



INFO-KURIER

2013-2

Werkzeugmaschinen ▪ Werkzeuge ▪ Schweißtechnik ▪ Elektrowerkzeuge
Chemisch-Technische Produkte ▪ Betriebseinrichtungen ▪ Arbeitsschutz

EINLADUNG

**3. Werkzeug- und Werkzeugmaschinen-
Fachmesse 2013, 25. bis 27. Oktober**

Mehr Informationen auf Seite 3




Werkzeug-Messe

In der EWR Turbinenhalle
Klosterstraße 23
67547 Worms



Werkzeugmaschinen-Messe

E.W. NEU Zentrale Worms
Cornelius-Heyl-Straße 58
67547 Worms





Geschäftsführender Gesellschafter
Dipl.-Wirtsch.-Ing. Eric von Wühl

INFO-KURIER 2013-2

In unserem Info-Kurier 2013-2 finden Sie eine Übersicht mit Aktionspreisen aus unserem Lieferprogramm von vielen deutschen und internationalen Herstellern.

Unsere langjährige Erfahrung sehen wir als Basis für eine fachgerechte und individuelle Beratung bei Ihnen vor Ort, bei uns im Haus oder per Telefon.


Beachten Sie die Messeangebote für unsere Hausmesse am 25. bis 27. Oktober 2013.

Gerne steht einer unserer Kundenberater oder unserer Außendienstmitarbeiter für einen persönlichen Beratungstermin zur Verfügung.

Vielen Dank für Ihr Vertrauen,
Herzlichst, Ihre Inhaberfamilie Neu/von Wühl



E.W. NEU SHOWROOM – FÜR WERKZEUGMASCHINEN
in separater Werkzeugmaschinenhalle



E.W. NEU GMBH ZENTRALE WORMS

Cornelius-Heyl-Straße 58
67547 Worms

Tel. +49 (0) 6241-9102-0
Fax +49 (0) 6241-9102-99

info@werkzeug-neu.de
www.werkzeug-neu.de

Öffnungszeiten

Montag – Freitag
7:30 – 17:15 Uhr

Samstag
8:00 – 12:00 Uhr



E.W. NEU GMBH NIEDERLASSUNG SPEYER

Tullastraße 47
67346 Speyer

Tel. +49 (0) 6232-6423-0
Fax +49 (0) 6232-6423-24

speyer@werkzeug-neu.de
www.werkzeug-neu.de

Öffnungszeiten

Montag – Freitag
7:30 – 17:15 Uhr

Samstag
8:00 – 12:00 Uhr



Automatisierte Versandabfertigung Zentrallager Wuppertal
Dieselstraße 1, 42389 Wuppertal
„Keine Abholung möglich.“



Geschäftsführende Gesellschafter (von links nach rechts):
Edmund W. Neu · Dipl.-Betriebswirtin (FH) Elfriede von Wühl, geb. Neu
Dipl.-Wirtsch.-Ing. Eric von Wühl

E.W. NEU FACHKATALOGE

Die neuen E.W. NEU Fachkataloge – Premium Werkzeuge, Premium Betriebseinrichtungen und Arbeitsschutz FORTIS und FORMAT sind ab 01. Mai 2013 für Sie mit **2 Jahren Preisgültigkeit** verfügbar.



3. Werkzeug- und Werkzeugmaschinen-Fachmesse der Metropolregion Rhein-Neckar

Fr. 25.10 – So. 27.10.2013, 10 – 18 Uhr

EWR Turbinenhalle, Klosterstraße 23, 67547 Worms
Organisation: E.W. NEU GmbH Worms

Eintritt kostenlos. Tolle Gewinne für Besucher.



HERSTELLER IM HEFT



Seite 4



Seite 5



Seite 6



Seite 7



Seite 8



Seite 9



Seite 10



Seite 11



Seite 12



Einfach besser.
Seite 12



Seite 12



Seite 13



Seite 14



Seite 15



Seite 16



Seite 17



Seite 18 + 19




Seite 20



Seite 21



Seite 22 + 23



Seite 24



Seite 26



Seite 26



Seite 26



Seite 27

BOSCH

GST 160 CE – Stichsäge + ZB BSS

Art.-Nr. 0.601.517.004

219,- €

Nennaufnahmeleistung	800 W
Hubzahl bei Leerlauf	800 – 3.000 U/min
Säge, Hublänge	26 mm
Schnitttiefe in Holz	160 mm
Schnitttiefe in Aluminium	20 mm
Schnitttiefe in Stahl unlegiert	10 mm
Gewicht	2,2 kg

BOSCH

GWS 18-125 V-Li 3 x 4,0 Ah L-Boxx Akku-Winkelschleifer

Art.-Nr. 0.601.93A.30E

359,- €

Leerlaufdrehzahl	10.000 U/min
Akkuspannung	18 V
Akkukapazität	4 Ah
Gewicht inkl. Akku	2,3 kg
Einsatzwerkzeuge	
Schrupp-/Trennscheibe, Ø	125 mm
Gummischleifeller, Ø	125 mm

BOSCH

GBH 2600 UNI Bohrhammer + ZB im Koffer

Art.-Nr. 0.611.254.370

189,- €

Nennaufnahmeleistung	720 W
Schlagenergie	2,7 J
Schlagzahl bei Nenndrehzahl	0 – 4.000 U/min
Nenndrehzahl	0 – 900 U/min
Max. Bohr-Ø Beton	26 mm
Max. Bohr-Ø Stahl	13 mm
Max. Bohr-Ø Holz	30 mm
Werkzeugaufnahme	SDS-plus
Gewicht	2,3 kg

BOSCH

GSL 2 – Bodenprüflaser

Art.-Nr. 0.601.064.001


339,- €

Laserdiode	635 nm, < 5 mW
Laserklasse	3R
Arbeitsbereich	10 m
Arbeitsbereich ohne Empfänger	10 m
Arbeitsbereich mit Zieltafel	20 m
Selbstnivellierbereich	± 4°
Staub- und Spritzwasserschutz	IP 54
Betriebsdauer, max.	15 h
Gewicht, ca.	2 kg
Länge	215 mm
Breite	170 mm
Höhe	200 mm
Projektion	2 Linien

BOSCH

GLM 100 C Professional – Laser-Entfernungsmesser

Art.-Nr. 0.601.072.700

239,- €

Laserdiode	635 nm, < 1 mW
Messbereich	0,05 – 100 m
Laserklasse	2
Messgenauigkeit, typ.	+/- 1,5 mm
Messbereich Neigungsmessung	0 – 360° (4 x 90°)
Messgenauigkeit (typisch)	+/- 0,2°
Messzeit, typ.	< 0,5 s
Messzeit max.	4 s
Stromversorgung	1 x 3,7-V Li-Ion Akku (1250 mAh)
Abschaltautomatik	5 min.
Gewicht, ca.	0,14 kg
Länge	111 mm
Breite	51 mm
Höhe	30 mm
Maßeinheiten	m/cm/mm
Batterielebensdauer, Einzelmessungen ca.	25.000
Staub- und Spritzwasserschutz	IP 54
Stativ-Gewinde	1/4"

BOSCH

GLL 3-80 P – Linienlaser + BM1 – Universalhalterung

Art.-Nr. 0.601.063.302


389,- €

Laserdiode	640 nm, < 1 mW
Laserklasse	2
Arbeitsbereich	40 m
Arbeitsbereich mit Empfänger	80 m (Durchmesser)
Arbeitsbereich ohne Empfänger	40 m (Durchmesser)
Arbeitsbereich mit Zieltafel	20 m
Selbstnivellierbereich	IP 54
Stromversorgung	4 x 1,5-VLR03 (AAA)
Betriebsdauer, max.	18 h in 1-Linien-Modus
Stativ-Gewinde	1/4", 5/8"
Gewicht, ca.	0,76 kg
Länge	159 mm
Breite	75 mm
Höhe	141 mm
Projektion	3 x 360° Linie

FEIN

ABS 14 – 2-Gang-Akkubohrschrauber

Art.-Nr. 71160561000

319,- €


Leerlaufdrehzahl	450/1.600 U/min
max. Drehmoment bei hartem Schraubfall ca.	55 Nm
Schrauben	8 x 200
Bohr-Ø Holz	35 mm
Bohr-Ø Stahl	13 mm
Akku-Spannung	14,4 V
Akku-Kapazität	4 Ah
Gewicht mit Akku	2,0 kg

FEIN

ABS 14 C – 2-Gang-Akkubohrschrauber

Art.-Nr. 71131862000

259,- €


Leerlaufdrehzahl	450/1.600 U/min
max. Drehmoment bei hartem Schraubfall ca.	50 Nm
Schrauben	8 x 200
Bohr-Ø Holz	35 mm
Bohr-Ø Stahl	13 mm
Akku-Spannung	14,4 V
Akku-Kapazität	2 Ah
Gewicht mit Akku	1,8 kg

FEIN

ASCM 18 – 4-Gang-Akkubohrschrauber

Art.-Nr. 71160361000

429,- €


Leerlaufdrehzahl	400/800/1.950/3.850 U/min
max. Drehmoment bei hartem Schraubfall ca.	90 Nm
Schrauben	10 x 400
Bohr-Ø Holz	50 mm
Bohr-Ø Stahl	13 mm
Akku-Spannung	18 V
Akku-Kapazität	4 Ah
Gewicht mit Akku	2,2 kg

FEIN

ASCM 18 QX – 4-Gang-Akkubohrschrauber

Art.-Nr. 71160461000

449,- €


Leerlaufdrehzahl	400/800/1.950/3.850 U/min
max. Drehmoment bei hartem Schraubfall ca.	90 Nm
Schrauben	10 x 400
Bohr-Ø Holz	50 mm
Bohr-Ø Stahl	13 mm
Akku-Spannung	18 V
Akku-Kapazität	4 Ah
Gewicht mit Akku	2,0 kg

FEIN

ASCM 14 – 4-Gang-Akkubohrschrauber

Art.-Nr. 71131861000

319,- €


Leerlaufdrehzahl	400/800/1.950/3.850 U/min
max. Drehmoment bei hartem Schraubfall ca.	80 Nm
Schrauben	8 x 300
Akku-Spannung	14,4 V
Akku-Kapazität	2 Ah
Bohr-Ø Holz	50 mm
Bohr-Ø Stahl	13 mm
Gewicht mit Akku	1,9 kg

FEIN

FMM 250 Q – 20 Years Edition

Art.-Nr. 7 229 37 72 000

226,- €


Nennaufnahme	250 Watt
Schwingungen	11.000 – 20.000 U/min
Schleifplatte über Eck	80 mm
Werkzeugaufnahme	QuickLIN
Kabel mit Stecker	5 m
Gewicht nach Epta	1,4 kg

FEIN

Set "Best of E-Cut" – Sägeblätter mit Multi-Aufnahme

Art.-Nr. 635 02 152 150

59,90 €

1 x E-Cut Universal

29 mm („151“)


1 x E-Cut Universal

44 mm („152“)


2 x E-Cut Long-Life

35 mm („160“)


2 x E-Cut Long-Life

65 mm („161“)



Hohe Qualität, maximale Leistung und perfekte Arbeitsergebnisse mit FEIN E-Cut Sägeblättern gab es schon immer. Dank der neuen Multi-Aufnahme lassen sich alle FEIN-Vorteile jetzt aber nicht nur mit dem FEIN MultiMaster umsetzen, sondern auch mit allen anderen Oszillierern. So erreichen Sie die bestmögliche Performance und steigern ganz nebenbei auch noch die Leistungsfähigkeit Ihres Werkzeuges.

Neue Multi-Aufnahme

Kombination aus bewährter FEIN 8-Stern-Aufnahme und 12-Pin-Aufnahme.

Passt auf alle gängigen Oszillierer ohne Adapter.

FESTOOL

CXs Li 1,5 Set – Akku-Bohrschrauber

Art.-Nr. 564271

235,- €

Leerlaufdrehzahl 1./2. Gang	0 – 400 / 0 – 1.200 U/min
Hubzahl	1.000 – 2.900 U/min
Bohrdurchmesser Holz/Stahl	12/8 mm
Drehmomenteinstellung 1./2. Gang	0,2 – 2,4 Nm
Max. Drehmoment Holz/Stahl	10/16 Nmm
Bohrfutterspannweite	1 – 8 mm
Akkukapazität Li-Ion	1,5 Ah
Ladezeit Li-Ion	25 min
Gewicht mit Li-Ion	0,9 kg

FESTOOL

PS 420 EBQ Plus – Pendelstichsäge

Art.-Nr. 561587

289,- €

Leistungsaufnahme	550 W
Hubzahl	1.500 – 3.800 U/min
Pendelhubverstellung in Stufen	4
Schnittiefe Holz	120 mm
Schnittiefe NE-Metall	20 mm
Schnittiefe Stahl (weich)	10 mm
Gewicht	1,9 kg


Lieferumfang

- 2 Sägeblätter
- Splitterschutz
- im SYSTAINER SYS 1 T-LOC

FESTOOL

TS 55 REBQ-Plus-FS – Tauchsäge

Art.-Nr. 561580

449,- €

Leistungsaufnahme	1200 W
Leerlaufdrehzahl	2.000 – 5.200 U/min
Sägeblatt-Durchmesser	160 mm
Schrägstellung	-1 / +47 °
Schnittiefe	0 – 55 mm
Schnittiefe 45°	0 – 43 mm
Schnittiefe 45°/90°	0 – 43 / 0 – 55 mm
Anschluss Staubabsaugung Ø	27/36 mm
Gewicht	4,5 kg

Lieferumfang

- HVF Feinzahn-Sägeblatt W48
- Führungsschiene FS 1400/2
- Splitterschutz
- Sichtfenster
- Bedienungswerkzeug
- im SYSTAINER SYS 4 T-LOC

FESTOOL

CT 17 E – Absaugmobil

Art.-Nr. 767992

209,- €

Nennaufnahme	1200 W
Volumenstrom max.	3.700 l/min
Unterdruck	24.000 Pa
Behältervolumen brutto/netto	17/17 l
Filteroberfläche Patrone	4.600 cm²
Gerätesteckdose max.	2.400 W
Anschlusskabel	5,5 m
Gewicht	9,4 kg

Lieferumfang

- Saugschlauch Ø 27 mm x 3,5 m mit drehbaren Anschlussmuffen
- doppelwandiger Filtersack
- im Karton

FESTOOL

RO 90 DX FEQ-Plus – Getriebe-Exzenterschleifer

Art.-Nr. 571819

399,- €

Leistungsaufnahme	400 W
Drehzahl ROTEX Kurvenbahn	260 – 520 U/min
Drehzahl Exzenterbewegung	3.500 – 7.000 U/min
Schleifhub	3 mm
FastFix Schleifteller Ø	90 mm
Anschluss Staubabsaugung Ø	27 mm
Gewicht	1,5 kg

Lieferumfang

- FastFix Schleifteller Ø 90 mm (weich-HT)
- StickFix Schleifschuh V93
- Festool PROTECTOR
- im SYSTAINER SYS 2 T-LOC

FESTOOL

T 12+3 Li 3,0 Plus
Akku-Schlagbohrschrauber

Art.-Nr. 768927

459,- €

Akkuspannung	18 V
Akkukapazität	4,2 Ah
Drehzahl (Leerlauf) max./Gang	0-3800/4 U/min
Drehzahl (Leerlauf) 1. Gang	0 – 400 U/min
Drehzahl (Leerlauf) 2. Gang	0 – 850 U/min
Drehzahl (Leerlauf) 3. Gang	0 – 1.850 U/min
Drehzahl (Leerlauf) 4. Gang	0 – 3.800 U/min
Schlagzahl 1. Gang	0 – 8.000 U/min
Schlagzahl 2. Gang	0 – 17.000 U/min
Schlagzahl 3. Gang	0 – 37.000 U/min
Schlagzahl 4. Gang	0 – 76.000 U/min
Drehmoment hart/weich	60/40 Nm
Bohrdurchmesser in Holz/Metall	50/12 mm
Bohrdurchmesser in Mauerwerk (Ziegel)	10 mm
Bohrfutterspannbereich	1,5 – 13 mm
Gewicht mit CENTROTEC und Akkupack	1,9 kg

Lieferumfang

- Ladegerät TCL 3
- CENTROTEC Werkzeugfutter
- CENTROTEC Bithalter
- Bit PZ 2
- Schnellspannbohrfutter FastFix 13 mm
- Zusatzhandgriff
- 2. Akkupack Li-Ion 4,2 Ah inklusive gummierter Rahmen
- im SYSTAINER SYS 2 DF T-LOC

KÄRCHER

HD 5/15 CX + FR – Unbeheizter Hochdruckreiniger

Art.-Nr. 1.514-141.0

499,- €



Unbeheizter Hochdruckreiniger für den täglichen gewerblichen Einsatz. Mit der integrierten HD-Schlauchtrommel, dem 15 m langen HD-Schlauch sowie dem serienmäßig mitgelieferten KÄRCHER-Dreckfräser wird dieser zu einem Komfort-Gerät.

Abmessungen	360 x 400 x 925 mm (L x B x H)
Anschlussleistung	2,7 kW
Arbeitsdruck	30 – 150/3-15 bar/MPa
Max. Druck	185/18,5 bar/MPa
Fördermenge	230 – 500 l/h
Stromart Ph/V/Hz	1/230/50 Ph/V/Hz
Zulauftemperatur	60 °C
Gewicht	28,3 kg
Anschlusskabel, RM-Tank	

Standardausstattung

- Anti-Verdreh System (AVS)
- Dreckfräser
- Druckabschaltung
- Schlauchtrommel
- Stufenlose Druck- und Wassermengen-regulierung am Gerät

KÄRCHER

HD 6/13 C Plus + FR – Unbeheizter Hochdruckreiniger

Art.-Nr. 1.514-256.0

459,- €



Unbeheizter Hochdruckreiniger für den täglichen gewerblichen Einsatz. Durch die kompakten Maße, robuste Bauweise und höchstmögliche Wendigkeit macht dieses Gerät aus der Kompaktklasse ihrem Namen alle Ehre. Der KÄRCHER Dreckfräser wird serienmäßig mitgeliefert.

Abmessungen	360/375 x 925 mm/cm (L x B x H)
Anschlussleistung	2,7 kW
Arbeitsdruck	30 – 130/3 – 3 bar/MPa
Max. Druck	170/17 bar/MPa
Fördermenge	230 – 560 l/h
Stromart Ph/V/Hz	1/230/50 Ph/V/Hz
Zulauftemperatur	60 °C
Gewicht	23 kg
Anschlusskabel, RM-Tank	

Standardausstattung

- Anti-Verdreh System (AVS)
- Dreckfräser
- Druckabschaltung
- Stufenlose Druck- und Wassermengen-regulierung am Gerät

KÄRCHER

HDS 11/18-4 S BASIC – Beheizter Hochdruckreiniger

Art.-Nr. 1.071-628.0

2.333,- €



Abmessungen	1.330 x 750 x 1.060 mm (L x B x H)
Anschlussleistung	8 kW
Arbeitsdruck	30 – 180/3 – 18 bar/MPa
Fördermenge	600 – 1100 l/h
Stromart Ph/V/Hz	3/400/50 Ph/V/Hz
Temperatur	80 °C
Verbrauch Heizöl Vollast	5,9 kg/h
Brennstofftank	25 l
Reinigungsmittel tank	20+10 l
Gewicht	170 kg

Ausstattung

- 1 x Hochdruckpistole Easy Press (mit Softgrip-Einlage)
- 1 x Unter Druck drehbares Strahlrohr (1050 mm)
- 1 x Hochdruckschlauch (10 m, NW 8)
- 1 x Powerdüse 25°

KÄRCHER

KM 70/15 C – Handkehrmaschine

Art.-Nr. 1.517-151.0

350,- €



Antrieb	1300 x 850 x 1.050 mm/cm (L x B x H)
Flächenleistung	max. 2800 m²/h
Arbeitsbreite	480 mm
Arbeitsbreite mit Seitenbesen	700 mm
Behältervolumen brutto/netto	42/30 l
Antrieb	manuell
Gewicht	20 kg

Ausstattung

- höhenverstellbarer Seitenbesen
- Schubbügel klappbar
- Kehrschaukel-Prinzip

KÄRCHER

NT 40/1 AP – Nass- und Trockensauger mit Schlepper-Set

Art.-Nr. 1.184-845.0

269,- €



Abmessungen	555 x 380 x 870 mm (L x B x H)
Aufnahmeleistung	max. 1380 W
Luftmenge	61 l/s
Vakuum	230/23 mbar / kPa
Behälterinhalt	40 l
Standard-Nennweite	35 mm
Kabellänge	7,5 m
Schalldruckpegel	67 db(A)
Frequenz	50 – 60 Hz
Spannung	220 – 240 V
Behältermaterial	Kunststoff
Gewicht	14,1 kg

Ausstattung

- 1 x Extra langer Saugschlauch (4 m)
- 1 x Krümmer mit Modul
- 2 x Saugrohr, Metall (0,5 m)
- 1 x Nass-/Trockenbodendüse (300 mm)
- 1 x Fugendüse
- 1 x Autosaugdüse
- 1 x Flachfilter, Papier
- 1 x Filtertüte, Papier

KÄRCHER

NT 25/1 AP – Nass- und Trockensauger

Art.-Nr. 1.184-503.0

229,- €



Abmessungen	520 x 380 x 380 mm (L x B x H)
Aufnahmeleistung	max. 1380 W
Luftmenge	61 l/s
Vakuum	230/23 mbar/kPa
Behältervolumen	25 l
Standard-Nennweite	35 mm
Kabellänge	7,5 m
Schalldruckpegel	67 db(A)
Frequenz	50 – 60 Hz
Spannung	220 – 240 V
Gewicht	10,5 kg

Ausstattung

- 1 x Saugschlauch (2,5 m)
- 1 x Krümmer
- 2 x Saugrohr Metall (0,5 m)
- 1 x Nass-/Trockenbodendüse (300 mm)
- 1 x Fugendüse
- 1 x Flachfilter, Papier
- 1 x Filtertüte, Papier



KUKKO

K-2030-10-S/8000C

Art.-Nr. K-2030-10-S/8000C

319,- €



Zum Kombinieren von 8 Abziehern plus Wera Zyklop Knarre 8000C und Bonus Nuss

Mechanische Abziehsatz mit schlanken Abzughaken, in mehreren Längen, für enge Zwischenräume und zusätzlich langer Spindel im Metallkoffer. Universell einsetzbar, zum Abziehen von Getriebezahnradern, Lagern, Ritzeln und Synchronkörpern. Durch Umdrehen der Abzughaken als Außen- und Innenabzieher verwendbar. Auch zum Abziehen asymmetrischer Werkstücke geeignet.

Inhalt: 20-10-SP, 30-10-SP, Zyklop-Knarre 8000C

120 – 130 mm	100 – 350 mm	17 mm
	max. to	max. Nm
9,15 kg	2,5	35

KUKKO

KS-22-01 – Gleithammer-Satz

Art.-Nr. KS-22-01

79,- €



Zum Ausziehen dicht anliegender Kugellager, Kugellageraußenringe und Buchsen

Der Gleithammer ist für viele Werkstatteinsetze einsetzbar, besonders wenn starke Schockwirkung erforderlich ist.

Die Gleithammervorrichtung dient zum berührungslosen und schonenden Ausziehen von Lagern usw., sie verhindert dass Druckschäden am Lager entstehen.

Die Gleithammervorrichtung kann auch bei Platzmangel angewendet werden, da diese keine Abstützfläche benötigt.

Um ein Lager mit einem Gleithammer ausziehen zu können wird stets ein Innenauszieher, Baureihen 21, benötigt.

Inhalt: M3; M4; M5; M6; M8; M10; KS-22-01-GH = M12; verzinkt: M7; M10; 15-16G

220 mm	0,85 kg	3,0 kg

Passend zu

M3; M4; M5; M6; M8; M10; KS-22-01-GH = M12; verzinkt: M7; M10; 15-16G

KUKKO

KS-2030-1-193+S

Art.-Nr. KS-2030-1-193+S

179,- €



Zum Kombinieren von 4 Abziehern

Dieser Satz enthält die Grundausstattung an 2- und 3-armigen Abziehern mit schlanken S-Abzughaken und Schnellverstellung für enge Zwischenräume, die in jeder Werkstatt benötigt werden. Die Zweiarmligkeit ermöglicht platzsparendes Arbeiten. Die Dreiarmligkeit garantiert gleichmäßige Lastenverteilung und dadurch besonders sicheren Halt am abzuziehenden Teil.

Inhalt: 20-1+S; 20-1-2+S

90 mm	100 – 200 mm	14 mm
	max. to	max. Nm
4,2 kg	4,5	35

KUKKO

KS-2030-1+S/8000A

Art.-Nr. KS-2030-1+S/8000A

119,- €



Zum Kombinieren von 2 Abziehern

Der Kooperationsatz der Firmen Wera und KUKKO überzeugt durch eine Kombination aus dem altbewährten Abziehsatz KS-2030-1+S und der Ergänzung durch die hervorragende Zyklop-Knarre 8000A der Firma Wera – in dieser Kombination, bisher auf dem Markt nicht erhältlich. Aus diesem Satz läßt sich ein 2- und ein 3-armiger Abzieher, mit schlanken S-Abzughaken für enge Zwischenräume, kombinieren. Die Wera Zyklop-Knarre unterstützt diese hervorragend bei jedem Abziehvorgang.

Inhalt: 20-1+S; 30-1+S; 8000A

90 mm	100 mm	13 mm
	max. to	max. Nm
152 x 2,14 kg	2,5	35

KUKKO
20+2-armiger Universal Abzieher mit schnellverstellbaren Abzughaken
Universell einsetzbar, zum Abziehen von Kugellagern, Lagern, Zahnradern etc.

Die Handstellrändel ermöglichen ein schnelles Lösen, Verschieben und Fixieren der Abzughaken auf der Traverse ohne Schraubenschlüssel.

Die Zweiarmligkeit ermöglicht platzsparendes Arbeiten.

In jeder Position, selbst unter Vollbelastung, parallele Abzughaken.

Auf der Traverse stufenlos verschiebbare Abzughaken.

Die Traversen, der Größen -1 bis -30, besitzen ein Sechskantprofil an dem bei Bedarf ein Schlüssel zum Gegenhalten angesetzt werden kann.

Die Spindelköpfe sind mit einem Bund versehen, der verhindert, dass der Schraubenschlüssel beim Abziehvorgang abrutscht.


Kräftige Ausführung, hohe Leistung, handliche Formgestaltung.



Art.-Nr.	Bezeichnung					max. t			Preis
		mm	mm	mm	mm		kg	St.	
0090	20-1+	90	100	70 – 140	17	4,5	1,10	1	44,30 €
0120	20-10+	120	100	70 – 180	17	4,5	1,20	1	47,80 €
0160	20-2+	160	150	100 – 220	22	6	2,80	1	83,70 €
0200	20-20+	200	150	100 – 260	22	6	3,10	1	90,90 €
0250	20-3+	250	200	180 – 340	27	8,5	7,00	1	153,50 €
0350	20-30+	350	200	180 – 440	27	8,5	8,00	1	167,00 €

MEBA

MEBAe-cut – Hochleistungsbandsäge



34.550,- €

43.500,- €

63.500,- €

	MEBAe-cut 400 A	MEBAe-cut 500 A	MEBAe-cut 600 A
Ausführung	NC-Automat	NC-Automat	NC-Automat
90°	Ø 400 500 x 400	Ø 500 500 x 500	Ø 600 600 x 600
Motor	5,5 kW	7,5 kW	9,0 kW
Sägeband	6.220 x 41 x 1,3 mm	6.220 x 41 x 1,3 mm	7.900 x 54 x 1,6 mm
Bandgeschwindigkeit	15 – 150 m/min	15 – 150 m/min	15 – 150 m/min
Reststücklänge ohne Bündelspannung	Manuell: 25 mm Auto: 110 mm	Manuell: 25 mm Auto: 110 mm	Manuell: 25 mm Auto: 110 mm
Reststücklänge mit Bündelspannung	Manuell: 110 mm Auto: 160 mm	Manuell: 110 mm Auto: 160 mm	Manuell: 100 mm Auto: 160 mm
Max. Materialdurchlass Bündelspannung	Ø 400 500 x 400	Ø 500 500 x 500	Ø 600 500 x 600
Abmessungen	1.620 x 3.100 x 2.150 mm	1.620 x 3.100 x 2.150 mm	1.950 x 3.750 x 2.450 mm
Arbeitshöhe	750 mm	750 mm	750 mm
Gewicht	1.950 kg	2.150 kg	-

MEBA

MEBASwing 320 G-HSS

12.770,- €



Ausführung	Halbautomat
90°	Ø 325 500 x 300
45° re	Ø 300 300 x 300
30° re	Ø 200 200 x 200
Motor	3 kW AC
Sägeband	4.200 x 34 x 1,1 mm
Bandgeschwindigkeit	15 – 150 m/min
Reststücklänge ohne Bündelspannung	Manuell: 60 mm
Reststücklänge mit Bündelspannung	Manuell: 165 mm
Max. Materialdurchlass Bündelspannung	Ø 325 500 x 300
Abmessungen	1.250 x 2.050 x 1.280 mm
Arbeitshöhe	750 mm
Gewicht	850 kg

Ausführung	NC-Automat
90°	Ø 335 500 x 335
Motor	3 kW AC
Sägeband	4.400 x 34 x 1,1 mm
Bandgeschwindigkeit	15 – 150 m/min
Reststücklänge ohne Bündelspannung	Manuell: 65 mm Auto: 115 mm
Reststücklänge mit Bündelspannung	Manuell: 165 mm Auto: 275 mm
Max. Materialdurchlass Bündelspannung	Ø 335 500 x 335
Abmessungen	2.000 x 2.200 x 1.900 mm
Arbeitshöhe	750 mm
Gewicht	1.550 kg



MEBA

MEBAeco 335 A

24.650,- €

MEBA

MEBAmat 434

63.900,- €



Ausführung	NC-Automat
90°	Ø 430 430 x 430
Motor	7,5 kW
Sägeband	62.20 x 41 x 1,3 mm
Bandgeschwindigkeit	15 – 150 m/min
Reststücklänge ohne Bündelspannung	Manuell: 20 mm Auto: 20 mm
Reststücklänge mit Bündelspannung	Manuell: 105mm Auto: 210 mm
Max. Materialdurchlass Bündelspannung	Ø 430 430 x 430
Abmessungen	1.600 x 3.100 x 2.200 mm
Arbeitshöhe	750 mm
Gewicht	4.100 kg

NILFISK

ATTIX 560-21 XC – Nass-/Trockensauger – Wechselstrom

Art.-Nr. 302000583

689,- €

Luftmenge	3.600 l/min
Unterdruck	230/23 mbar/kPa
Leistung Pmax	1.500 W
Leistung PIEC	1.200 W
Schalldruckpegel	57 dB(A)
Behältervolumen	45 l
Netzanschluss	230/1/50 – 60 V/~ /Hz
Abmessungen	506 x 476 x 655 mm (L x B x H)
Gewicht	16 kg
Kabellänge	7,5 m

Lieferumfang

- Saugschlauch 15325
- Filterelement, PET Nanofaser, Ø275 x 187 mm
- Werkzeugadapter
- Entsorgungssack, 1 Stk.

NILFISK

FLOORTEC 480 M – Bodenreiniger

Art.-Nr. 9084803010

199,- €**Lieferumfang**

- Hauptkehrwalze
- Seitenbesen



Arbeitsbreite mit 2 Seitenbesen	840 mm
Seitenbesen Durchmesser	260 mm
Hauptkehrwalze Durchmesser	150 mm
Theoretische Flächenleistung	3.360 m ² /h
Kehrgutbehälter	34 l
Antriebsart	Manuell
Abmessungen	1.300 x 820 x 1.030 mm L x B x H
Gewicht	16 kg

NILFISK

FLOORTEC 350

Art.-Nr. 908 4704 010

1.975,- €**Lieferumfang**

- Hauptkehrwalze
- Seitenbesen
- Batterie, 49 Ah wartungsfrei
- Integriertes Ladegerät

Arbeitsbreite mit/ ohne Seitenbesen	720/550 mm
Theoretische Flächenleistung	2.280 m ² /h
Kehrgutbehälter	60 l
Seitenbesen Durchmesser	315 mm
Batteriespannung	12 V
Filterfläche	1 m ²
Abmessungen	998 x 797 x 500 mm L x B x H
Gewicht	68 kg

NILFISK

SCRUBTEC 343.2 E – Bodenreiniger

Art.-Nr. 9087317020

2185,- €**Lieferumfang**

- Saugleiste
- Bürste



Breite gereinigte Fläche	430 mm
Breite Saugleiste	700 mm
Theoretische Flächenleistung	1.720 m ² /h
Arbeitsgeschwindigkeit	4 km/h
Tankvolumen Frisch-/ Schmutzwassertank	31/30 l
Spannung	230/50 V/Hz
Leistung Bürstenmotor	1.100 W
Anpressdruck	48 kg
Bürstengeschwindigkeit	150 U/min.
Leistung Saugmotor	550 W
Leistung Antriebsmotor	Bürstenantrieb
Abmessungen	1.115 x 570 x 1.050 mm L x B x H
Gewicht einsatzbereit	65 kg

NILFISK

ATTIX 961-01 XC – Nass-/Trockensauger – Wechselstrom

Art.-Nr. 302002900

789,- €

Luftmenge	2 x 3.600 l/min
Unterdruck	250/25 mbar/kPa
Leistung Pmax	2 x 1.500 W
Leistung PIEC	2 x 1.200 W
Schalldruckpegel	67 dB(A)
Behältervolumen	70 l
Netzanschluss	230/1/50 – 60 V/~ /Hz
Abmessungen	580 x 600 x 970 mm (L x B x H)
Gewicht	30 kg
Kabellänge	10 m

Lieferumfang

- Saugschlauch [Ø38 mm x 4 m]
- Verlängerungsrohr, Edelstahl, 2 x 0,5 m
- Gebogenes Handrohr, Edelstahl
- Gebogenes Handrohr, Edelstahl
- Vlies-Filter sack, 1 Stk.
- Filterelement, PET Nanofaser, Ø275 x 187 mm
- Bodendüse, Basic, 400 mm
- Fugendüse, Kunststoff, 300 mm

NILFISK

POSEIDON 2-25 XT – Kaltwasser Hochdruckreiniger

Art.-Nr. 128470135

559,- €

Druck	140/14 bar/MPa
Reinigungswirkung	2,5 Impact
Wasserleistung Qmax/QIEC	610/540 l/h
Max. Wasserzulauftemperatur	60 °C
Pumpendrehzahl	2.800 U/min
Abmessungen	290 x 275 x 255
Abmessungen	1.300 x 820 x 1.030 mm L x B x H
Gewicht	12,6 kg
Elektrischer Anschlusswert	2,5 kW 230/1/50/12,6 V/~ /Hz/A
Netzkabel	5 m
Ansaughöhe, trocken	0,5 m
Düsengröße	0370

Lieferumfang

- HD-Schlauch (DN6)-15m
- Ergo 2000 Pistole
- Tornado Plus Düse
- Turbohammer Plus Stahlrohr mit Düse
- Flexopower Plus Stahlrohr ohne Düse

NILFISK

NEPTUNE 4-54 X

Art.-Nr. 301003029

2485,- €**Lieferumfang**

- Hauptkehrwalze
- Seitenbesen
- Batterie, 49 Ah wartungsfrei
- Integriertes Ladegerät

Altgerät-Rücknahme ist in diesem Preis bereits erhalten.



Arbeitsbreite mit/ ohne Seitenbesen	720/550 mm
Theoretische Flächenleistung	2.280 m ² /h
Kehrgutbehälter	60 l
Seitenbesen Durchmesser	315 mm
Batteriespannung	12 V
Filterfläche	1 m ²
Abmessungen	998 x 797 x 500 mm L x B x H
Gewicht	68 kg

KS-TOOLS

1/4" Steckschlüssel-Satz, 48-tlg.

Art.-Nr. 917.0648

29,- €



- 6-kant
- matt satiniert
- Chrom Vanadium
- in stabilem Kunststoffkoffer

Vierkantantrieb in Zoll	1/4"
DIN ISO	DIN ISO
Form	gerändelt
Funktions-Attribute 1	Einsatzschnelllösefunktion
Funktions-Attribute 2	Umschaltbar
Knarre	ja
Material 1	Feinster Chrom Vanadium Stahl, matt satiniert verchromt
Profil 1	Flank Traction
Rückschwenkwinkel	8°
Teile im Satz	48-tlg.
Verpackung	Kunststoffkoffer, extra robust
Zahn	45Zahn

KS-TOOLS

1/4" + 3/8" + 1/2" Steckschlüssel-Satz, 179-tlg.

Art.-Nr. 917.0779

109,- €



- 6-kant
- matt satiniert
- Chrom Vanadium
- in stabilem Kunststoffkoffer

Vierkantantrieb in Zoll	1/4" – 3/8" – 1/2"
DIN ISO	DIN ISO
Form	gerändelt
Funktions-Attribute 1	Einsatzschnelllösefunktion
Funktions-Attribute 2	Umschaltbar
Knarre	ja
Material 1	Feinster Chrom Vanadium Stahl, matt satiniert verchromt
Profil 1	6-Kant
Rückschwenkwinkel	5°
Teile im Satz	179-tlg.
Verpackung	Kunststoffkoffer, extra robust
Zahn	72Zahn

KS-TOOLS

1/4" + 1/2" SUPERLOCK Universal-Werkzeug-Satz, 127-tlg.

Art.-Nr. 911.0727

299,- €



- matt satiniert
- Chrom Vanadium
- in stabilem Kunststoffkoffer

Vierkantantrieb in Zoll	1/4" – 1/2"
DIN ISO	DIN ISO
Form	gerändelt
Funktions-Attribute 1	Einsatzschnelllösefunktion
Funktions-Attribute 2	Umschaltbar
Knarre	ja
Material 1	Feinster Chrom Vanadium Stahl, matt satiniert verchromt
Profil 1	Superlock/Wellenprofil
Rückschwenkwinkel	5°
Teile im Satz	127-tlg.
Verpackung	Aluminiumkoffer
Zahn	45Zahn

KS-TOOLS

DUO GEARplus® Ratschenringmaulschlüssel-Satz mit Maul-Ratschenfunktion

Art.-Nr. 503.5905

89,- €



- Maulseite mit neuartiger Ratschenmechanik
- FlankTraction-Profil
- in Anlehnung an DIN 3113 / ISO 3318
- exakt verzahnt mit 72-Zähnen
- sehr fein satiniert
- Chrom Vanadium
- in stabilem Kunststoffhalter

DIN	DIN 3113
Funktions-Attribute 1	umschaltbar
Gabelstellung	15° Gabelstellung
Hauptkatalogseite	N05
ISO	ISO 3318
Material 1	Feinster Chrom Vanadium Stahl, matt satiniert verchromt
Max. Schlüsselweite	19 mm
Min. Schlüsselweite	8 mm
Profil 1	Flank Traction
Schlüsselform	Ring 15° gekröpft
Schlüsselgrösse	SW in mm: 8–19mm
Teile im Satz	5-tlg.
Verpackung	Kunststoffhalter
Zahn	72Zahn

In diesem Produkt enthaltene Produkte

- DUO GEARplus® reverse Ringmaulschlüssel, 8mm
- DUO GEARplus® reverse Ringmaulschlüssel, 10mm
- DUO GEARplus® reverse Ringmaulschlüssel, 13mm
- DUO GEARplus® reverse Ringmaulschlüssel, 17mm
- DUO GEARplus® reverse Ringmaulschlüssel, 19mm

KS-TOOLS

ULTIMATEvision SUPERCHARGED Videoskop-Satz, 6-tlg.

Art.-Nr. 550.8060

749,- €



In diesem Produkt enthaltene Produkte

- SD-Speicherkarte, 4 GB
- Grundgerät, 3, 5" LCD
- 0° Frontkamera-Sonde, halbstarr, Ø5,5mm, 1m
- Vorsatzspiegel, Ø5,5mm, 90°
- USB Video grabber
- mit 0° Frontkamera-Sonde - halbstarre Spiralhülle
- Arretierungsfunktion des Blickwinkels durch Sperrschalter am Sendegerät
- 4 dimmbare Mini-LED-Lampen
- transportables und netzunabhängiges System
- optimales Handling durch netzteilunabhängiges Arbeiten
- Sonden wesentlich knickunempfindlicher, da kein Glasfaserkabel
- Arbeitstemperatur von + 0°C bis + 55°C
- größtmöglicher Blickwinkel durch Spezialkamera im Sondenkopf
- Sonde nicht austauschbar
- sehr gute Bild- und Videoqualität
- Bildaufnahmemöglichkeit im JPEG-Format
- Videoaufzeichnungen im MPEG4-Format
- Betrachtung auf einem TV mit AV-Kabel möglich
- multilinguales Menü (14 Sprachen)
- vielseitig einsetzbar
- inklusive aufladbarem Li-Polymer-Akku 3, 7 V
- 2-Komponentengehäuse des Basisgerätes schützt vor leichten Stößen
- mit hochwertiger Schaumstoffeinlage
- in stabilem Kunststoffkoffer

KS-TOOLS

ULTIMATEvision Videoskop-Satz, 3-tlg.

Art.-Nr. 550.7055

399,- €



- mit 0° Frontkamera-Sonde - halbstarre Spiralhülle
- Arretierungsfunktion des Blickwinkels durch Sperrschalter am Sendegerät
- 4 dimmbare Mini-LED-Lampen
- transportables und netzunabhängiges System
- optimales Handling durch netzteilunabhängiges Arbeiten
- Sonden wesentlich knickunempfindlicher, da kein Glasfaserkabel
- Arbeitstemperatur von + 0°C bis + 55°C
- größtmöglicher Blickwinkel durch Spezialkamera im Sondenkopf
- Sonde nicht austauschbar
- sehr gute Bild- und Videoqualität
- Bildaufnahmemöglichkeit im JPEG-Format
- Videoaufzeichnungen im MPEG4-Format
- Betrachtung auf einem TV mit AV-Kabel möglich
- multilinguales Menü (14 Sprachen)
- vielseitig einsetzbar
- inklusive aufladbarem Li-Polymer-Akku 3, 7 V
- 2-Komponentengehäuse des Basisgerätes schützt vor leichten Stößen
- mit hochwertiger Schaumstoffeinlage
- in stabilem Kunststoffkoffer

In diesem Produkt enthaltene Produkte

- SD-Speicherkarte, 4 GB
- USB Datenkabel
- 0° Frontkamera-Sonde, halbstarr, Ø 5,5mm, 1 m
- Grundgerät, 3, 5" LCD

KS-TOOLS

Klappmesser mit Arretierung

Art.-Nr. 907.2105

9,90 €



- Klinge mit Teflonbeschichtung
- Klingenfixierung ausgeklappt
- abrutschsicherer Griff mit Fingermulden
- ideal für Mechaniker

Breite B	25mm
Gesamtlänge L1	193 mm
Teillänge L2	78mm
Material 1	teflonbeschichtet

KNIPEX

Elektro-Installationszange – VDE-Ausführung

Art.-Nr. 3053730200

31,28 €

Multifunktionszange für die Elektroinstallation; zum Greifen von Flach- und Rundmaterial, Biegen, Entgraten, Kabelschneiden, Abisolieren und Crimpen von Aderendhülsen

6 Funktionen in einer Zange

glatte Greifflächen an der Spitze für ein beschädigungsfreies Greifen von Einzeladern; profilierte Greifflächen und Brennerloch zum Greifen von Flach- und Rundmaterial

markante Aussenkante an der Backe zum Bearbeiten von Unterputzdosen und Entgraten von Durchführungs-löchern

Abisolierlöcher für Leiter 0,7 – 1,5 mm² und 2,5 mm²

Crimpest für Aderendhülsen 0,5 – 2,5 mm² greifen, ohne die Zange vollständig zu öffnen

Kabelschere mit Präzisionsschneiden (induktiv gehärtet) für Cu- und Al-Kabel bis 5 x 2,5 mm² / Ø 1,5 mm

Die Schneide bleibt geschlossen und geschützt.

Schlanke Bauform für gute Zugänglichkeit. Geschraubtes Gelenk: präziser, spielfreier Gang der Zange. Spezial-Werkzeugstahl in Sondergüte, geschmiedet, ölgehärtet.

WERA


Kraftform Kompakt Zyklop

Art.-Nr. 05051045001

46,19 €

26-teilig in Falttasche zur Befestigung am Gürtel

1 Zyklop-Knarre mit 1/4"-Antrieb, 7 Zyklop-Nüsse (met-risch), 1 Zyklop-Verlängerung (lang) mit Schnelldrehhül-se, 1 Verbindungsstück, 16 Bits in 50 mm Länge



KNIPEX

VDE-X-CUT – Länge 160 mm

Art.-Nr. 7306160

29,99 €

Schneidet feinste Drähte ebenso wie mehrdrähtige Kabel und harten Planodraht.

durchgestecktes Gelenk: Höchste Stabilität bei niedrigem Gewicht.

Doppelt gelagerte Gelenkachse für härteste, dauerhafte Beanspruchung.

Hohe Schneidleistung bei geringerem Kraftaufwand durch optimale Abstimmung von Schneidenwinkel und Übersetzungsverhältnis bei seitlich versetztem Drehpunkt.

20 % Kraftersparnis im Vergleich zu einem Kraft-Seitenschneider gleicher Länge.

große Öffnungsweite für dickere Kabel

präziser Schnitt auch bei feinen CU-Drähten

kompakte, gewichtssparende Bauweise

universell einsetzbar, in Montage, Instandhaltung und Produktion

Chrom-Vanadin-Hochleistungsstahl, geschmiedet, ölgehärtet Chrom-Vanadin-Hochleistungsstahl, geschmiedet, ölgehärtet

WERA

Kraftform Kompakt SH 1 Sanitär/Heizung

Art.-Nr. 0513592700

99,99 €

2 Joker Maul-Ringratschenschlüssel mit Haltefunktion für Schraube und Mutter, mit Endanschlag gegen Abrutschen nach unten, mit Doppelsechskant-Geometrie und extrem harten Spitzen in der Metallplatte gegen Abrutschen bei hohen Drehmomenten, mit kleinem Rückholwinkel von 30°;

1 Zyklop-Knarre 8000 A (1/4") für schnelles, kraftvolles Arbeiten;

3 Zyklop-Nüsse 8790 HMA für den Hand- und Maschineneinsatz;

1 Zyklop-Adapter 8784 A1 für Bits;

6 TORX® HF Bits 867/4 mit Haltefunktion für TORX®-Schrauben für sicheres Zuführen ohne Verlust der Schrauben;

1 Spannungsprüfer 247; 2 Kraftform Serie 100 VDE Schlitz-Schraubendreher

160 i und 160 is für sicheres Arbeiten bis zu 1000 Volt (160 is mit reduziertem Klingendurchmesser mit integrierter Schutzisolation für das Erreichen und Betätigen von tiefliegenden Schraub- und Federelementen);

2 Steckschlüssel-Schraubendreher 395 HO mit Hohl-schaft für das Festziehen oder Lösen von Schrauben an langen Bolzen sowie von festsitzenden Schrauben.



BESSEY


Variable Hochleistungszwingen-Sets komplett SLV

	Spannweite mm	Ausladung mm	Schiene mm	Preis
SLV100M	1.000	120	28 x 11	77,89 €
SLV150M	1.500	120	28 x 11	99,99 €
SLV200M	2.000	120	28 x 11	119,99 €
GSV300M	3000	140	30 x 15	179,99 €

BESSEY

STC-HH / STC-HV / STC-HA

Waagrechtspanner mit offenem Arm



Automatische stufenlose Anpassung der Spannweite bei annähernd gleichbleibender Spannkraft – ohne manuelle Änderung der Druckschrauben-Position

Regulierbare Spannkraft je nach Einstellung der Stellschraube im Gelenk

Stabile, vergütete Stahlbleche für lange Lebensdauer

	Spannweite mm	Spannkraft N	lbs.	kg	Preis
mit waagrechter Grundplatte					
STC-HH20	20	1.100	250	0,20	17,99 €
STC-HH50	40	2.500	550	0,38	18,99 €
STC-HH70	60	2.500	550	0,42	19,99 €
mit vertikaler Grundplatte					
STC-HV20	20	1.100	250	0,21	17,99 €
mit abgewinkelter Grundplatte					
STC-HA20	20	1.100	250	0,23	19,99 €

STABILA

LAR 250 – Selbstnivellierender Rotationslaser

Art.-Nr. 17203/9

1099,- €

horizontale und vertikale Nivellierung, sowie Loten, geschützt gegen Strahlwasser und Staub nach IP65, mit Punkt- und Scanfunktion, Tiltfunktion, automatische Nachnivellierung.

Laserklasse	2
Leistung	<1 mW
Laserwellenlänge	635 nm
Selbstnivelliertbereich (horizontal)	ca. ± 5°
Nivelliergenauigkeit	± 0,1 mm/m
Arbeitsbereich Receiver*	Ø 350 m

Lieferumfang

Fernbedienung, Haltewinkel, Laser-Sichtbrille, Zielplatte, Receiver REC 300 Digital mit Doppel-Display und Halterung, Kunststoff-Tragekoffer. Inkl. Baustativ BST-K-L und Nivellierlatte NL

STABILA

Lot-Laser LAX 300 – Selbstnivellierender, gepulster Kreulinienlaser

Art.-Nr. 18482/7

359,- €

Linienfunktion horizontal / vertikal, Lotfunktion, ausziehbarer Fuß

Laserklasse	2
Leistung	<1 mW
Laserwellenlänge	635 nm
Selbstnivelliertbereich (horizontal)	ca. ± 4,5°
Nivelliergenauigkeit	± 0,3 mm/m
Liniengeradheit	± 0,2 mm/m
Genauigkeit Lotstrahl (oben)	± 0,3 mm/m
Genauigkeit Lotstrahl (unten)	± 0,4 mm/m
Reichweite sichtbare Linie	20 m*
Betriebsdauer Batterien	20 Std.
Batterien inklusive	3 x AA 1,5 V

Lieferumfang

Wandhalterung, Zielplatte, Gürteltasche inkl. Laser-Teleskopstütze LT 30

STABILA

Wasserwaage 196-2 electronic – 60 cm

Art.-Nr. 16384/6

139,- €

Extra starkes Leichtmetall-Rechteckprofil mit Griffritzen, 1 Durchgrifföffnung (Type 96 40cm ohne) und abnehmbaren Endkappen mit Antirutschstoppern.

2 Vertikal-Libellen (Type 96 40cm
1 Vertikal-Libelle), 1 Horizontal-Libelle

2 gefräste Messflächen, ab 60cm Länge incl. Tragetasche

Messgenauigkeit der Libellen: In Normallage
0,029° = 0,5 mm/m

Überkopfmessung 0,029° = 0,5 mm/m

Genauigkeit der elektronischen Neigungsmessung:
Bei 0° und 90° = ± 0,05° von 1° bis 89° = ± 0,2°

Länge: 60 cm



STABILA

R-300 – Wasserwaage – 183 cm

Art.-Nr. 18375/2

99,- €

Verwindungssteifes Alu-R-Profil, Handlauf mit Fingerring über volle Länge, abnehmbare und stoßdämpfende Endkappen mit patentierten

STABILA Antirutsch-Stoppern: 2 beschichtete Messflächen, 2 Vertikal-Libellen, 1 Horizontal-Libelle. Messgenauigkeit: in Normal- und Umschlag-Position 0,029° = 0,5 mm/m

Länge: 183 cm



STABILA

Receiver REC 210 – Line mit Halterung

Art.-Nr. 16851/3

189,- €

Doppel-Display an Vorder- und Rückseite.

Automatische Abschaltung, Betriebsdauer Batterien ca 50 Std, Batterien (inklusive) 2 x LR6 / AA Wassergeschützt nach IP 67

Nur für den Empfang von pulsmodulierten STABILA Linienlasern (LAX 300, LAX 200) geeignet. Funktionierte nicht mit Rotationslasern!

STABILA

Wasserwaage 80 AM – 60 cm

Art.-Nr. 16064/7

39,- €

Geripptes Leichtmetall-Rechteckprofil mit verstärkten Ober- / Unterseiten


1 Vertikal-Libelle, 1 Horizontal-Libelle

Extra starke Seltenerd-Magnete, Gefräste Messfläche (bis 120 cm)

Messgenauigkeit in Normallage 0,029° = 0,5 mm/m

Messgenauigkeit bei Überkopfmessung 0,043° = 0,75 mm/m

Länge: 60 cm



Set-Preis 3.339,- €

REHM

MIG/MAG Schweißgerät SYNERGIC.PRO² 350-4W

Art.-Nr. 4930 7434



Technische Daten

Schweißbereich	40 – 350 A
Schweißstrom bei 100% ED	260 A
ED bei max. Strom	50 %
Leerlaufspannung	18 – 43 V
Schaltstufen	32
Abmessungen mit Koffer	1040 x 560 x 1400 mm
Absicherung (Träge)	32 A
Gewicht	151 kg



ABICOR BINZEL

Brenner Standard MB 401D 4,00m GRIP


Art.-Nr. 4941 0350



FORMAT

Flaschendruckminderer Argon/Co2

Art.-Nr. 4990 2140



REHM

Helm Speedglas 100V

Art.-Nr. 4981 5920



FORMAT

Schweißkabel mit Masseklemme 50qmm x 5m

Art.-Nr. 4980 0820



Set-Preis 1.395,- €

REHM

TIGER.170 Set (WIG)

Art.-Nr. 4930 7740



Technische Daten

Einstellbereich WIG-Betrieb	5 - 170 A
BOOSTER-Betrieb	5 - 150 A
Sicherungs-Hold-Betrieb	5 - 140 A
Schweißstrom bei RD 100 %, 20 °C (40 °C) WIG-Betrieb	135 (100) A
Eingangsspannung bei 50/60 Hz	1 x 230 V
Absicherung	16 A
Gewicht	4,9 kg



REHM

Helm Speedglas 100V

Art.-Nr. 4981 5920



1

Set-Preis 1.470,- €

2

Set-Preis 1.652,- €

Technische Daten: SYNERGIC Pro Schweißgeräte

Einstellbereich	15 – 230 A
Einschaltdauer (ED) bei I _{max} (10 min) bei 40 °C	40 %
Schweißstrom bei 100 % ED bei 40 °C	150 A
Leerlaufspannung	15 – 37 V
Schaltstufen	10
Drahtvorschub	2-Rollen
Absicherung (träge)	16 A
Gewicht	68 kg



1 REHM

SYNERGIC.PRO²

230-2 AM (MIG/MAG)

Art.-Nr. 4930 7414

2 REHM

SYNERGIC.PRO² QUATTRO

230-4 (MIG/MAG)

Art.-Nr. 4930 7416

Mit 4-Rollen Antrieb.



ABICOR BINZEL

MIG/MAG-Schweißbrenner MB 15 AK GRIP 4M


Art.-Nr. 12 4941 0210



FORMAT

Flaschendruckminderer Argon/Co2

Art.-Nr. 4990 2140



REHM

Helm Speedglas 100V

Art.-Nr. 4981 5920



FORMAT

Massekabel 5m 35qmm 400A/ 35-50qmm

Art.-Nr. 30 9233 0020



REHM

ElektrodenschweißinverterBooster 140 Set

Art.-Nr. 4930 7018

495,- €


Einstellbereich	5 – 140 A
Einschaltdauer (ED) bei I _{max} (10 min) bei 40 °C (20 °C)	(40) 30 %
Schweißstrom bei 60 % ED bei 40 °C (20 °C)	(125) 110 A
Schweißstrom bei 100 % ED bei 40 °C (20 °C)	(110) 95 A
Leistungsaufnahme bei I _{max}	6,2 kVA
Netzspannung	230 V/50 Hz
Absicherung	16 A
Abmessungen	310 x 125 x 182 mm L x B x H
Gewicht	4,9 kg

REHM

Helm Speedglas 9100X mit Seitenfenster 3M

Art.-Nr. 243 376

380,- €
323,- €


Die Speedglas(TM) 9100 ist das Premiummodell der Speedglas Automatikschweißmasken. Das einzigartige Kopfband bietet Ihnen durch seine geringe Druckeinwirkung auf Ihren Kopf höchsten Tragekomfort. Sie können zwischen sieben Schutzstufen wählen: Schutzstufe 5 für autogenes Schweißen/Schneiden, Schutzstufe 8 für Mikro-plasmaschweißen und WIG-Schweißen im unteren Amperebereich sowie die variablen Schutzstufen 9-13. Bei Bedarf haben Sie jetzt auch die Option, Ihre Schutzstufe fest voreinzustellen, einschließlich der Hellstufe (Stufe 3) für das Schleifen. Ein patentierter Komfortmodus für Punktschweißarbeiten wirkt der Augenermüdung entgegen, die bei ständigem Hell-Dunkel-Wechsel eintritt.

SCHEPPACH

Basa 3.0v 220V – Bandsäge

Art.-Nr. 1901503901

671,43 €

Auch als 400V-Variante verfügbar.

Art.-Nr. 1901503902



- Einzigartiger Vario-Antrieb von 370 bis 750 1/min
- Stabiler Grauguss-Tisch, schwenkbar von -8 bis +45°
- Gehärtete Präzisions-3-Rollenführung über und unter Tisch
- Gewuchtete, geschliffene Bandräder mit Gummibandage
- Obere Sägebandführung über Zahnstange höhenverstellbar
- Schnellspannhebel für das Sägeband

Schnittdaten

Durchlasshöhe	205 mm
Durchlassbreite	306 mm

Serienmäßige Grundausstattung

Präzisions-Längsansschlag mit Lupe, links und rechts vom Sägeband verwendbar
Phasenwender (400V)

Technische Daten


Tischgröße	548 x 400 mm
Tischhöhe	520 mm
Bandrad ø	315 mm
Sägebandlänge	2.360 mm
Sägebandbreite	min. 3,0 bis max. 15 mm
Schallleistungspegel im Leerlauf LWA	80 dB
Absaugstutzen ø	100
Abmessung	860 x 600 x 1.115 mm L x B x H
Gewicht	69 kg
Prüfzeichen CE, holzstaubgeprüft	

SCHEPPACH

Ox 3-1000 Hydraulikspalter

Art.-Nr. 16040938-9930

923,53 €



Die Besonderheiten des Ox 3-1000 sind die beiden ausschwenkbaren Tische sowie die Bodenplatte. Letztere erleichtert Ihnen, durch die niedrige Bauhöhe, das Beladen des Splatters. Dank der beiden ausschwenkbaren Tische, können Sie sowohl Lang- als auch Kurzholz mit 10 t Spalkkraft spalten. Bei längerem Spaltgut erleichtert der serienmäßige Verlängerungstreiber das Arbeiten.

- Doppelschwenktisch
- 2-Hand-Sicherheitsbedienung
- Verlängerungskeil serienmäßig
- Fahrvorrichtung mit 4 Rädern für einen sicheren Transport des Gerätes
- Hydraulikanlage mit doppelt wirkendem Zylinder
- Stufenlos einstellbarer Hub
- Stabile, verwindungssteife Stahlkonstruktion
- Phasenwender
- Prüfzeichen CE

Technische Daten

Spalkkraft	10 t
Zylinderhub	53 cm
Tischhöhe	50 / 430 / 810 mm
Arbeitshöhe	930 mm
Vorlaufgeschwindigkeit	4 cm/s
Rücklaufgeschwindigkeit	20 cm/s
Max. Holzlänge	60 / 96,5 / 104 / 133 cm
Ölmenge	9 l
Schallleistungspegel im Leerlauf LWA	88 dB
Abmessung	830 x 540 x 1560 mm L x B x H
Gewicht	ca. 218,0 kg

SCHEPPACH

Structo 5.0 – Baukreissäge

Art.-Nr. 1901308902

654,62 €



Die neue robuste Baukreissäge ist den täglichen Anforderungen des extremen Baustelleneinsatzes gewachsen. Die Pendel-Sicherheits-Schutzhaube bietet dem Anwender optimale Sicherheit und erfüllt strengste Anforderungen und ist von der BG zugelassen. Für dauerhaft präzise Schnitte von allerbesten Qualität sorgt der leistungsstarke Motor.

Schnittdaten

Schnittbreite mit Längsansschlag	370 mm
Schnitttiefe vor Sägeblatt mit Querschneidlehre	250 mm

Serienmäßige Grundausstattung

- Transparente Schutzhaube, für eine optimale Sicht auf die Schnittlinie
- Stabiles, klappbares Rohrgestell, verzinkt und pulverbeschichtet
- Große, rutschfeste Gummifußplatten
- Halterungen für Längsansschlag und Montagewerkzeug
- Querschneidlehre mit integrierter Keilschneidlehre, mit wartungsfreier Rundstangenführung mit Gleitlagern, abklappbar
- Tischverlängerung L 800 x B 400 mm, abklappbar
- Große Kranösen
- Schiebstock, Schiebegriff, Werkzeug für Sägeblattwechsel
- Phasenwender (400V)
- Prüfzeichen CE

Technische Daten

HW-Sägeblatt-ø	500 mm / 44 Zähne
Drehzahl Sägeblatt	2.800 U/min
Tischgröße	1.000 x 660 mm
Schallleistungspegel im Leerlauf LWA	103 dB
Abmessung	1870 x 850 x 1170 mm L x B x H
Gewicht	ca. 110 kg
Absaugstutzen ø	100
Abmessung	860 x 600 x 1.115 mm L x B x H
Gewicht	69 kg

SCHEPPACH

Wox d500 220V – Wippkreissäge

Art.-Nr. 15320901-9931

587,39 €



Schnelles Arbeiten, hohe Leistung, angenehme Arbeitshöhe, dies alles zeichnet die wox d500 aus. Dank der leistungsstarken Motoren, erreicht sie enorme Schnittleistungen.

Technische Daten

CV-Sägeblatt-ø	500 mm / 56 Zähne	· Fahrvorrichtung
Schnittdurchmesser max.	170 mm	· Stabiles, verwindungssteifes Stahlgestell
Scheitholzbreite max.	300 mm	· Kräftesparendes Arbeiten durch idealen Wippendrehpunkt
Wippauflage	660 mm	· Einsatzbereit montiert
Arbeitshöhe	870 mm	· Phasenwender (400V)
Schallleistungspegel im Leerlauf LWA	95 dB	· Prüfzeichen CE
Abmessung	1.078 x 655 x 973 mm L x B x H	
Gewicht	79 kg	

SCHEPPACH

Wox d700 – Wippkreissäge

Art.-Nr. 15300901-9931

738,65 €



Mit Ihrem starkem Motor erreicht sie hohe Schnittleistungen. Die stabile Stahlkonstruktion macht sie robust für den dauerhaften Einsatz.

Technische Daten

CV-Sägeblatt-ø	700 mm / 56 Zähne	· Fahrvorrichtung
Schnittdurchmesser max.	250 mm	· Stabiles, verwindungssteifes Stahlgestell
Scheitholzbreite max.	380 mm	· Kräftesparendes Arbeiten durch idealen Wippendrehpunkt
Wippauflage	670 mm	· Einsatzbereit montiert
Arbeitshöhe	850 mm	· Phasenwender (400V)
Schallleistungspegel im Leerlauf LWA	105 dB	· Prüfzeichen CE
Abmessung	1.270 x B 730 x 1.130 mm L x B x H	
Gewicht	ca. 108 kg	

ALFRA

**Rotabest RB35X
Metallkernbohr-
maschine**

Art.-Nr. 18700

595,- €

Kernbohrer Ø	12,0 – 35,0 mm
Schnitttiefe	50,0 mm
Spiralbohrer Ø	1,0 – 13,0 mm DIN 1897 kurz
Senken Ø	10,0 – 40,0 mm
Gewindeschneiden	-
Aufnahme	19 mm Weldon-Schaft
Hub	120 mm
Höhenverstellung	-
Gewicht	4,9 kg
Lastdrehzahl	450 U./min.
Leistungsaufnahme	1.100 W
Spannung	230 V 50/60 Hz
Tool Force (10 mm)	2.100 N
Magnetkraft	9.000 N
Magneffuss	70 x 185 mm
Gewicht	10,6 kg

- Sanftanlauf
- Hybridrelais
- Softtouch-Griffe
- Folientastatur
- Metallringe
- Leistungs- und Gewichtsoptimierung
- Made in Germany

ALFRA

Press APS 120 – Hydraulischer Stanzbügel

Art.-Nr. 23004

2610,- €

Hydraulischer Stanzbügel mit automatischem Rücklauf mittels Neoprenfeder.

max. Loch-Ø	25 mm
Langloch max.	25 x 18 mm
max. Materialstärke bei DIN S275	16 mm
Gesamtstanzzeit mit Pumpe SC 17	5 sec.
Maultiefe	110 mm
max. Druck	700 bar (10.000 psi)
Stanzkraft	44 t
Stempelhub	25 mm
Gewicht	35 kg

Lieferumfang

Stanzbügel, Steuerkabel, Hydraulikschlauch 5 m, Spannschlüssel, je 1 Stempel und Matrice Ø 22 mm, 1 Tiefenanschlag, 1 Aufhängbügel

ALFRA

SC 17 – Hydraulik-Pumpe

Art.-Nr. 23170

2690,- €


Komplett mit Steuerung und Schallkasten. Diese neue Hydraulikpumpe wurde entwickelt, um die Stanzzeit drastisch zu reduzieren. Sie ist speziell für den Werkstatteinsatz geeignet.

Betriebsdruck	max. 750 bar (10.670 psi)
Pumpenleistung bei 50 Hz	1,50 l/min bei 1.370 U./min
Ölmenge	17 l
Einphasen-Motor	1450 U./min 1.500 W 230 V 50 Hz
Gewicht einschl. Ölfüllung und Transportrollen	45 kg
Abmessung	550 x 370 x 560 mm L x B x H

ALFRA

APS-GO – Hydraulikstanzbügel

Art.-Nr. 23170

auf Anfrage**Für Hydraulikstanzbügel APS alle Typen**

Mit dem APS GO lassen sich unsere Stanzbügel spielend leicht auf dem Stahlträger bewegen. Mittels Adapterplatte wird der Stanzbügel mit der beweglichen Einrichtung verbunden und lässt sich jederzeit wieder demonstrieren. Speziell bei Stanzungen mit demselben Randabstand ist der Zeitgewinn enorm, da das Maß nur einmal eingestellt werden muss und die Längenabstände leicht abzumessen sind. Massive, stabile Schwenkrollen und die seitlichen Handgriffe ermöglichen ein vollkommen müheloses Verfahren auf dem Stahlträger.

Abmessungen	700 x 355 x 280 mm L x B x H
Gewicht	6 kg

ALFRA

KFT 250 – Entgratgerät

Art.-Nr. 25110

605,- €

Einfaches und preisgünstiges Entgratgerät für leichte bis mittlere Beanspruchung. Zur Erzielung von hervorragenden Außenfasenoberflächen mit Vollhartmetall-Schaffräsern DIN 6527 im Wälzschnitt ohne Sekundärgrat.

- dreifache Lagerung
- doppelgelagerte Frässpindel
- Spindellager mit Hochgeschwindigkeits-Fettschmierung
- Vollwellenregelelektronik – bei Belastung sorgt der Tachogenerator für Leistungsnachschub

Entgratbereich	Fasenwinkel 45°
Prismenauflege Stellung I	Materialstärken ab 4,5 mm
Stellung II	Materialstärken ab 1,0 mm
Prismenauflege	L = 250 mm
Führungsschiene	B = 40 mm
Max. Fasenbreite	5 mm, werkstoffabhängig. Auch für Edelstahl bei Auswahl entsprechender Fräser und Drehzahlregelung und Schnittauteilung (Kanten mit Schneidöl bestreichen).
Gewicht	5 kg
Hochleistungsantriebsmotor	1.050 W
Einspannflansch Norm-Ø	43 mm
Stufenlose Drehzahlregelung	8.000 – 25.000 U./min
Motorspannung	230 V 50 – 60Hz

ALFRA

KFV – Antriebsmotor

Art.-Nr. 25260

735,- €

Antriebsmotor (mit Einspannflansch Ø 43 mm) 500 Watt, Drehzahlregelung 11.000 - 25.000 U./min., Schnellwechselaufsatz zur Aufnahme der Vorsatzgeräte.

- Konturenfräsaufsatz mit Auflagetisch 72 x 64 mm
- Tischfräsaufsatz mit Auflageplatte 72 x 64 mm
- Werkzeuglose Einstellung der Fasenhöhe
- Handlich und leistungsstark
- Für Baustahl, Edelstahl, Aluminium und andere Materialien
- Auch für Radien

Lieferumfang

- KFV-Entgrat- und Anfasgerät, Antriebsmotor mit Einspannflansch Ø 43 mm
- Schnellwechselaufsatz zur Aufnahme der Vorsatzgeräte
- Konturenfräsaufsatz mit Auflagetisch 72 x 64 mm
- Tischfräsaufsatz mit Auflageplatte Ø 120 mm
- Prismenfräsaufsatz mit Führungsschienen 150 mm Länge
- Einspannschaft für Schraubstock
- Spannzange 6 mm (montiert), Spannzange 8 mm (beigelegt)
- 1 Satz Bedienwerkzeuge
- Transportkasten
- Führungsanschlag für Außenkanten

Fasenwinkel	45°
Fasenbreite 45°	1 – 3 mm stufenlos
Radius	R = 1,0 – 1,5 – 2,0
Motorspannung	230 V 50 – 60Hz
Leistung	500 W
Drehzahl	11.000 – 25.000 U./min mit Sanftanlauf
Vorschub	manuell
Gewicht	1,8 kg

GÜNZBURGER STEIGTECHNIK

Aluminium-Mehrzweckleiter mit nivello®-Traverse



2-teilig; einsetzbar als Steh-, Anlege- und Schiebeleiter, hohe Standsicherheit durch Spreizsicherung mit 2 hochfesten Perlongurten, korrosionsbeständige Führungsbeschläge, Steckhaken mit Abhebesicherung, rutschsichere nivello®-Leiterschuhe.

Sprossenabstand: 280 mm

Jetzt standardmäßig: 0,85 m bzw. 1,10 m breite nivello®-Traverse, beidseitig mit rutschsicheren nivello®-Leiterschuh für extra sicheren Stand und hohe Arbeitssicherheit.

Die nivello®-Traverse liegt lose bei und wird zweifach am unteren Holmende verschraubt.

Arbeitshöhe bis ca. m	5,30	6,10	7,20	8,00
Leiterlänge ausgefahren m	4,18	5,02	6,14	6,98
Senkrechte Höhe als Stehleiter m	2,35	2,88	3,40	3,98
Gewicht ca. kg	13,0	16,4	18,1	21,8
Art.-Nr.	31216	31220	31224	31228
Preis in €	199,-	279,-	349,-	409,-

GÜNZBURGER STEIGTECHNIK

Aluminium-Vielzweckleiter mit nivello®-Traverse



4-teilig; universell verwendbar als Anlege- und Stehleiter, sowie als Arbeitsbühne. Beim Einsatz als Arbeitsbühne Belag und Geländer verwenden (siehe Zubehör). 6 automatisch verriegelnde Stahlscharniere sorgen für Einsatzsicherheit.

Sprossenabstand: 280 mm

Jetzt standardmäßig: 0,85 m breite nivello®-Traverse, beidseitig mit rutschsicheren nivello®-Leiterschuh für extra sicheren Stand und hohe Arbeitssicherheit.

Die nivello®-Traverse liegt lose bei und wird zweifach am unteren Holmende verschraubt.

Arbeitshöhe bis ca. m	3,40	4,00	4,80	5,30
Leiterlänge als Anlegeleiter m	2,30	2,85	3,65	4,20
Leiterlänge als Stehleiter m	1,20	1,49	1,76	2,02
Höhe als Arbeitsbühne m	0,63	0,63	0,99	0,99
Länge als Arbeitsbühne m	0,90	1,40	1,40	1,96
Gewicht ca. kg	11,5	12,8	13,3	14,5
Art.-Nr.	11157	31310	31312	31314
Preis in €	229,-	245,-	265,-	279,-

GÜNZBURGER STEIGTECHNIK

Aluminium-Stehleiter einseitig begehbar



Arbeitshöhe bis ca. m	2,75	3,00	3,25	3,50	3,75	4,00	4,25	4,50	5,00	5,50
Gesamthöhe m	1,37	1,60	1,83	2,07	2,31	2,54	2,76	3,01	3,48	3,95
Plattformhöhe m	0,70	0,93	1,17	1,40	1,64	1,87	2,11	2,34	2,81	3,28
Gewicht ca. kg	5,5	6,6	7,7	8,7	9,8	10,5	11,9	13,5	15,2	18,0
Art.-Nr.	40103	40104	40105	40105	40107	40108	40109	40110	40112	40114
Preis in €	135,-	161,-	173,-	204,-	258,-	282,-	307,-	342,-	395,-	475,-


80 mm tiefe, geriffelte Stufen, mit dauerhafter Stufen-Holmverbindung, rutschsichere nivello®-Leiterschuh und ergo-pad® Griffzone mit Klemmechanismus.

NEU: optimiertes Leitern-Gelenk mit größerer Anlagefläche, 3-fach Vernietung und höherer Wandstärke für noch mehr Stabilität und Langlebigkeit der Leiter. Das neue 'safe-cap' (geschützt durch Geschmacksmuster Nr. 40 2012 004 55) aus robustem Kunststoff schützt beim Verladen und Aufbewahren der Leiter: Wände, KFZ-Ladeflächen uvm. und das Gelenk selbst.

Hohe Standsicherheit durch konische Bauweise Stufenabstand: 235 mm, Leiterneigung: 20°. Ab 7 Stufen Spreizsicherung mit 2 hochfesten Perlongurten.

GÜNZBURGER STEIGTECHNIK

Standard-Aluminium-Klappgerüst, türengängig



Arbeitshöhe bis ca. m	3,00	3,00
Gerüsthöhe	1,72	1,72
Plattformhöhe / Anzahl	0,99 m / 1	0,99 m / 2
Gewicht	36 kg	54 kg
Art.-Nr.	7830654201	7830654202
Preis in €	575,-	899,-

Wenn es zu eng zugeht, sind die Klappgerüste die richtige Lösung für Sie: Klappgerüste passen durch jede Standard-Tür und beanspruchen in zusammengeklapptem Zustand nur wenig Platz.

Aufgeklappt erhalten Sie eine Gerüstgröße von: 0,75 x 1,80m bzw. 1,35 x 1,80m, mit denen Sie Arbeitshöhen bis zu 3m erreichen.

GÜNZBURGER STEIGTECHNIK

Aluminium-Stehleiter beidseitig begehbar




80mm tiefe, geriffelte Stufen, mit dauerhafter Stufen-Holmverbindung, rutschsichere nivello®-Leiterschuh, und ergo-pad® Griffzone mit Klemmechanismus

Arbeitshöhe bis ca. m	2,25	2,75	3,25
Gesamthöhe m	0,69	1,16	1,63
Gewicht ca. kg	3,9	6,9	11,5
Art.-Nr.	7830653020	7830653022	7830653029
Preis in €	99,-	149,-	219,-

GÜNZBURGER STEIGTECHNIK

Aluminium-Anlegeleiter



80 mm tiefe, geriffelte Stufen, mit dauerhafter Stufen-Holmverbindung, rutschsichere nivello®-Leiterschuh und ergo-pad® Griffzone.

Leiterbreite: 420 mm, Stufenabstand: 235 mm, Leiterneigung: 20°.

Arbeitshöhe bis ca. m	2,80	3,30	3,80	4,30	4,80	5,30	5,80
Leiterlänge m	1,68	2,18	2,68	3,18	3,68	4,18	4,68
Ausladung m	0,58	0,75	0,92	1,09	1,26	1,43	1,60
Stufenanzahl	6	8	10	12	14	16	18
Gewicht ca. kg	4,1	5,6	6,8	8,0	9,0	12,6	13,2
Art.-Nr.	40306	40308	40310	40312	40314	40316	40318
Preis in €	134,-	164,-	194,-	220,-	258,-	295,-	330,-

CHICAGO PNEUMATIC
CP7769 – Schlagschrauber ¾"

Art.-Nr. 8941077690

379,99 €

1950 Nm maximales Drehmoment
 Patentierte S2S Umsteuerung / einfache R/L Umschaltung
 Leicht mit Magnesium-Kupplungsgehäuse
 Universeller und langlebiger Doppelhammer-mechanismus
 Hochempfindlicher, ergonomisch entwickel-ter Drücker
 Gewicht: 3,4 kg

CHICAGO PNEUMATIC
CP734H – CPSchlagschrauber ½"

Art.-Nr. T024351

114,99 €

576 Nm maximales Drehmoment
 DYNA-PACT-Ölbuckkupplung
 Einhand-Drucktaste für R/L Umschaltung
 Ablufführung durch Griff und 360° drehba-
 rer Lufteinlass
 Ideal für allgemeine Reparaturen und War-
 tungsanwendungen
 Gewicht: 2,3 kg

CHICAGO PNEUMATIC
CP749 – Schlagschrauber ½"

Art.-Nr. T024587

179,99 €

827 Nm maximales Drehmoment
 Patentierte CP-SPRINGHAMMER-Kupplung
 Einhand-Drucktaste für R/L Umschaltung mit
 4 positiven Leistungseinstellungen
 Ideal für allgemeine Fahrzeugwartung,
 Reifen- und Karosseriewerkstätten, in der
 Landwirtschaft, für leichte Lkw-Arbeiten und
 industrielle Wartung
 Hochempfindlicher, ergonomisch entwickel-
 ter Drücker
 Gewicht: 2,5 kg

CHICAGO PNEUMATIC
CP772H – Schlagschrauber ¾"

Art.-Nr. T024598

339,99 €

1356 Nm maximales Drehmoment
 DYNA-PACT-Ölbuckkupplung
 Einhand-Drucktaste für R/L Umschaltung
 Ideal für Montage, für Lkw- und Bus-
 Wartung, für Land- und Baumaschinen
 360° drehbarer Lufteinlass
 Gewicht: 4,7 kg

CHICAGO PNEUMATIC
CP7748 – Schlagschrauber ½"

Art.-Nr. 8941077480

145,99 €

1250 Nm maximales Drehmoment
 Langlebiges Rückseitengehäuse aus Stahl-
 Aluminium-Legierung
 Universeller und langlebiger Doppelhammer-
 mechanismus
 360° Drehbarer Lufteinlass
 Gewicht: 2,0 kg

CHICAGO PNEUMATIC
CP7773 – Schlagschrauber 1"

Art.-Nr. 8941077730

335,99 €

1627 Nm maximales Drehmoment
 Doppelhammer-Schlagwerk
 Kombierter Leistungsregler mit R/L
 Umschaltung
 Ideal für Montage von Federn, zum Entfernen
 von Traktor-Bremsbelägen, zur Lkw-Reifen-
 montage und für größere Motorreparatur-
 arbeiten
 Gewicht: 5,5 kg


**CHICAGO PNEUMATIC
CP7780-6 – Schlagschrauber 1"**

Art.-Nr. 8941077806

519,99 €



2320 Nm maximales Drehmoment
Aluminiumgehäuse
Doppelhammer-Schlagwerk in Ölbad
Spezieller Hebel für R/L Umschaltung
4-Positions-Leistungseinstellung für beide Richtungen
Gewicht: 7.7 kg



Gratis Nuss-Satz SS814D

**CHICAGO PNEUMATIC
CP6910-P24 – Schlagschrauber 1"**

Art.-Nr. 8941077806

1.139,99 €



1" Industrie Schlagschrauber
2600 Nm maximales Drehmoment
Stiftloses Kupplungsschlagwerk
Aluminium Gehäuse am Schlagwerkgehäuse gummiert
Gewicht: 10.2 kg



Gratis Handschuhe + Nuss-Satz SS818

**CHICAGO PNEUMATIC
CP893 – Schlagschrauber 1"**

Art.-Nr. T024272

598,99 €



1898 Nm maximales Drehmoment
DYNA-PACT-Schlagmechanismus in Ölbad
Einhand-Drucktaste für R/L Umschaltung mit 4 positiven Leistungseinstellungen
Einstellbarer Seitengriff
Gewicht: 10.4 kg

**CHICAGO PNEUMATIC
CP886H – Ratsche ½"**

Art.-Nr. T02439

59,99 €



68 Nm maximales Drehmoment
Kompaktes Kopfdesign
Gehärtete Zahnräder
Leichter Zugang zu engen Bereichen
Gewicht: 1.1 kg

**CHICAGO PNEUMATIC
CP828H – Ratsche ½"**

Art.-Nr. T022970

95,99 €



70 Nm max. Drehmoment
Mit dem patentierten CP-TriSpring-Antirutsch-Kopfdesign
Gehärtete Zahnräder
Langlebig für allgemeine Wartungsarbeiten
Gewicht: 1.1 kg

**CHICAGO PNEUMATIC
CP7120 – Universalabklopfer 2in1 Werkzeug**

Art.-Nr. 8941071200

129,99 €



Nadelntroster / Meißelhammerkombi
19 Stahlnadeln a 3mm zum Entrostern
35 mm breiter Meißel zum Abschaben
12,7 mm Aufnahme
Gewicht: 2.8 kg

TRUMPF

TruTool C 250 mit Spanabtrenner

Art.-Nr. 1773393

629,- €

Nennaufnahmeleistung	500 W
Messer-Kurzinfo	Messer Optimal für Blech 1,5 – 2,5
Stahl 600 N/mm ²	1,2 mm
Arbeitsgeschwindigkeit	6 – 10 m/min
Startlochdurchmesser	22 mm
Kleinsten Radius	150 mm
Hubzahl bei Nennlast	2400 U/min
Gewicht (bei Elektro: ohne Kabel, bei Akku: mit Akku)	2 kg

TRUMPF

TruTool N 200 Nibbler

Art.-Nr. 1751743

629,- €

Nennaufnahmeleistung	550 W
max. Materialdicke	
Stahl 400 N/mm ²	2,0 mm
Stahl 600 N/mm ²	1,5 mm
Stahl 800 N/mm ²	1 mm
Aluminium bis 250 N/mm ²	2,5 mm
Arbeitsgeschwindigkeit	1,7 m/min
Startlochdurchmesser	17 mm
Kleinsten Radius	4 mm
Hubzahl bei Nennlast	1450 U/min
Gewicht (bei Elektro: ohne Kabel, bei Akku: mit Akku)	1,8 kg

TRUMPF

TruTool TKA 500 (1A1) D 45° Kantenfräse

Art.-Nr. 1773450

1.179,- €

Nennaufnahmeleistung	1400 W
max. Fasenhöhe	
Stahl 400 N/mm ²	3,5 mm
Stahl 600 N/mm ²	1,8 mm
Stahl 800 N/mm ²	1,0 mm
Aluminium bis 250 N/mm ²	6,5 mm
max. Fasenlänge	
Stahl 400 N/mm ²	5,0 mm
Stahl 600 N/mm ²	2,5 mm
Stahl 800 N/mm ²	1,5 mm
Aluminium bis 250 N/mm ²	7,5 mm
min. Blechdicke mit Laufrad für Dünnblech	0,7 mm
Kleinsten Innenradius	12 mm
Drehzahl bei Leerlauf	8390 1/min
Arbeitsgeschwindigkeit	3 – 4 m/min
Gewicht (bei Elektro: ohne Kabel, bei Akku: mit Akku)	3,5 kg

TRUMPF

TruTool S 160 (1A1) D Blechschere

Art.-Nr. 1773338

479,- €

Nennaufnahmeleistung	350 W
max. Materialdicke	
Stahl 400 N/mm ²	1,6 mm
Stahl 600 N/mm ²	1,2 mm
Stahl 800 N/mm ²	1,0 mm
Aluminium bis 250 N/mm ²	2,0 mm
Arbeitsgeschwindigkeit	8–12 m/min
Startlochdurchmesser	27 mm
Kleinsten Radius	15 mm
Hubzahl bei Nennlast	4800 1/min
Gewicht (bei Elektro: ohne Kabel, bei Akku: mit Akku)	1,6 kg

TRUMPF

TruTool PN 200 – Profilnibbler

Art.-Nr. 1751836

649,- €

Nennaufnahmeleistung	550 W
max. Materialdicke	
Stahl 400 N/mm ²	2,0 mm
Stahl 600 N/mm ²	1,5 mm
Stahl 800 N/mm ²	1 mm
Aluminium bis 250 N/mm ²	3 mm
Arbeitsgeschwindigkeit	2,1 m/min
Startlochdurchmesser	24 mm
Kleinsten Radius	50 mm
Hubzahl bei Nennlast	1500 U/min
Gewicht (bei Elektro: ohne Kabel, bei Akku: mit Akku)	1,8 kg

TRUMPF

TruTool TPC 165 – Panel Cutter

Art.-Nr. 1762011

2490,- €


Nennaufnahmeleistung	1400 W
Max. Paneelen-Dicke	165 mm
Isolationsmaterial	Polyurethan-, Polyisocyanurat-Schaum
Arbeitsgeschwindigkeit	4 m/min
Schneidspurbreite	4 mm
Gewicht ohne Kabel	9,6 kg

STANLEY

Rollende Werkstatt

Art.-Nr. 1-79-206

89,99 €



Maße: 866 x 488 x 348 mm

Modular aufgebaute Rollende Werkstatt (Rolling Workshop™) aus robustem Kunststoff

Vielseitige Organisation: dazu passt 1-70-316 und STST1-70317

Rolling Workshop mit drei entnehmbaren, tragbaren Werkzeugboxen mit Schnellverschluss

Robuster und belastbarer Teleskopgriff aus Aluminium

Schubladen mit kugelgelagerten Schienen

Robuste 7" Schwerlast-Räder

Obere Einheit: geräumige, abnehmbare Werkzeugbox mit Schublade und Schnellverschluss

Mittlere Einheit: zwei Schubladen (eine flache und eine tiefe Schublade – mit entnehmbaren Teilen)

Untere Einheit: mit zwei Fächern an der Rückseite zur Aufbewahrung größerer Werkzeuge (Sägen, Wasserwaagen)

STANLEY

Unterstellbock-Paar

Art.-Nr. STST1-70713

33,- €



Maße: 81 x 69 cm H x B

Belastbarkeit bis zu 450 kg pro Paar

Fester Stand durch Gummifüße

Kabelhalterung an beiden Seiten

Rutschhemmende Gummieinsätze an der oberen Kante

Innovatives Design - Maximale Belastung mit minimalen Materialanforderungen

Gewicht pro Bock: 6,0 kg

STANLEY

FatMax™ Werkzeugorganizer

Art.-Nr. 1-79-206

89,99 €



Moderner tragbarer Organizer für den sicheren und bequemen Transport von Werkzeugen und Zubehör

Satteltaschen-Design: Übersichtliche, aufrechte Anordnung des Werkzeugs in zwei Flügeln

Stabiler Stand im geöffneten Zustand

Werkzeuge können in aufrechter Position angeordnet werden - für hohe Zugänglichkeit und Sichtbarkeit

Spezielle Einschübe für Mechanikerwerkzeuge und Steckschlüssel

Boden und Seitenflächen aus Kunststoff – zum Schutz des Inhalts vor Feuchtigkeit und Schmutz


Ergonomisch - komfortabler Transport durch gepolsterten Tragegurt und ummantelten Handgriff

STANLEY

Sortmaster Doppelorganizer

Art.-Nr. 1-49-745

8,49 €



Maße: 430 x 90 x 330 mm B x H x T

14 Fächer

Innovatives Verriegelungssystem ermöglicht die Verbindung und Transport von bis zu drei einzelnen Organizern

Seitliche Verriegelungen für sicheres Stapeln

Entnehmbare Einsätze ermöglichen die kombinierte Aufbewahrung von Werkzeugen und Kleinteilen


Die spezielle Konstruktion des Deckels hält Kleinteile und Einsätze an ihrem Platz.

STANLEY

Vario Unterstellbock-Paar (höhenverstellbar)

Art.-Nr. STST1-70559

63,99 €



Belastbar mit 450 kg – pro Paar

Höhenverstellbar von 76 bis 89 cm und breitenverstellbar von 71 bis 116 cm

Innovativer Mechanismus für die Höheneinstellung

Rutschhemmende Einsätze an den oberen Kanten

Fester Stand durch Gummifüße

Gewicht pro Bock: 4,3 kg

STANLEY

FatMax™ Cantilever Werkzeugbox 18"

Art.-Nr. FMST1-71219

33,- €



Maße: 45,7 x 23,6 x 31 cm B x H x T

Robust und kompakt für hohe Haltbarkeit und leichten Transport

Ausladende Schubfächer für übersichtliche Aufbewahrung und leichten Zugang

Großes Hauptfach - ideal für die Aufbewahrung von Elektrowerkzeugen

Spritzwassergeschützt nach IP53

Robuste Metallschließen für Sicherheit und Schutz Ihrer Werkzeuge

GRATEC

EL-7000 – Meistersatz

Art.-Nr. 67170007

115,- €

7 auf einen Streich, bestehend aus:

- Schnell-Entgrater EL-RB1000
- E-Satz EL1200
- B-Satz EL1100
- MEDIUM-Dreikantschaber EL160
- Entgratsenker EL1300
- Nuten-Entgrater EL1400
- Innen-Entgrater EL1501

GRATEC

EL-SC8000 – Verstellbarer Dreikantschaber

Art.-Nr. 67190412

27,80 €

mit eloxiertem Aluminium-Sechskantgriff 12 mm
mit Spannmuffe zur Einstellung der Klingenlänge
mit doppelseitiger Dreikantschaber-Klinge GT-T80
inkl. Schutzkappe

HOLDTEC

HT2100 – Mechanische modulare Messstativ mit Feineinstellung am Oberteil

Art.-Nr. 42990005

119,- €

Neu entwickelte mechanische Fünf-Achsen-Gelenkmessstativ für Messtechnik und Maschinenbau

Einzigartige modulare Gelenkmessstativ – alle Säulen miteinander kombinierbar

Verschiedene Füße, Arme und Halter ermöglichen mehr als 300 Varianten

Universal-Messuhrenaufnahme für Einspannschäfte Ø 8 mm, Ø 6 mm, Ø 3/8" und Messgeräte mit Schwalbenschwanz-Führung – einfach und präzise an der gewünschten Position justierbar

Von HOLDTEC entwickelte kugelgelagerte mechanische Zentralklemmung – schnell und stabil

Kraftvoller schaltbarer Magnetfuß mit Prismasohle

Säulen und Arme aus eloxierter, hochfester Aluminiumlegierung

HASSAY SAVAGE

15450DIN – Keilnuten-Räumnadeln in Kunststoffkasten

Art.-Nr. 15450DIN

499,- €

Keilnuten räumen ohne großen Aufwand

Schnell und preiswert

Einhaltung der Toleranzen JS9 (andere Toleranzen auf Anfrage)

Zusammenstellung von Räumnadeln und Führungsbuchsen strikt nach DIN 6885

Keilnutenbreite	Typ	Führungsbuchsen
10 mm	IV	32, 35, 38, 40, 42mm
12mm		
2 Räumnadeln		5 Führungsbuchsen

HOLDTEC

HT2110 – Mechanische modulare Messstativ mit Feineinstellung am Magnet

Art.-Nr. HT2110

95,- €

Neu entwickelte mechanische Fünf-Achsen-Gelenkmessstativ für Messtechnik und Maschinenbau

Modulare Gelenkmessstativ – alle Säulen und Querarme sind beliebig miteinander kombinierbar

Verschiedene Füße, Arme und Halter ermöglichen mehr als 300 Varianten

Einzigartige Feineinstellung am Magnetfuß – perfekt für enge und schwer erreichbare Stellen, einfach und präzise an der gewünschten Position justierbar

Messuhrenaufnahme für Einspannschäfte Ø 8 mm und Messgeräte mit Schwalbenschwanz-Führung

Von HOLDTEC entwickelte kugelgelagerte mechanische Zentralklemmung – schnell und stabil

Kraftvoller schaltbarer Magnetfuß mit Prismasohle

Säulen und Arme aus eloxierter, hochfester Aluminiumlegierung

HOLDTEC

HT3200 – Mechanische modulare Messstativ mit Feineinstellung am Oberteil

Art.-Nr. 42990010

149,- €

Neu entwickelte mechanische Fünf-Achsen-Gelenkmessstativ für Messtechnik und Maschinenbau

Einzigartige modulare Gelenkmessstativ – alle Säulen miteinander kombinierbar

Verschiedene Füße, Arme und Halter ermöglichen mehr als 300 Varianten

Feineinstellung am Oberteil

Universal-Messuhrenaufnahme für Einspannschäfte Ø 8 mm, Ø 6 mm, Ø 3/8" und Messgeräte mit Schwalbenschwanz-Führung – einfach und präzise an der gewünschten Position justierbar

Von HOLDTEC entwickelte kugelgelagerte mechanische Zentralklemmung – schnell und stabil

Kraftvoller schaltbarer Magnetfuß mit Prismasohle

Säulen und Arme aus eloxierter, hochfester Aluminiumlegierung


Stativ	Arm		Magnetfuß		
Aktionsradius mm	Säule (L1) mm	Querarm (L2) mm	Kraft [N]	Abmessungen BxLxH mm	Gewinde (D1)
151,5	80	50	320	30x40x35	M5

Stativ	Arm		Magnetfuß		
Aktionsradius mm	Säule (L1) mm	Querarm (L2) mm	Kraft [N]	Abmessungen BxLxH mm	Gewinde (D1)
261	110	80	800	50x60x55	M8

HOLDTEC

HT4310 – Mechanische modulare Messstativ mit Feineinstellung am Magnet

Art.-Nr. HT4310

136,90 €


Neu entwickelte mechanische Fünf-Achsen-Gelenkmessstativ für Messtechnik und Maschinenbau

Modulare Gelenkmessstativ – alle Säulen und Querarme sind beliebig miteinander kombinierbar

Verschiedene Füße, Arme und Halter ermöglichen mehr als 300 Varianten

Einzigartige Feineinstellung am Magnetfuß – perfekt für enge und schwer erreichbare Stellen, einfach und präzise an der gewünschten Position justierbar

Messuhrenaufnahme für Einspannschäfte Ø 8 mm und Messgeräte mit Schwalbenschwanz-Führung

Von HOLDTEC entwickelte kugelgelagerte mechanische Zentralklemmung – schnell und stabil

Kraftvoller schaltbarer Magnetfuß mit Prismasohle

Säulen und Arme aus eloxierter, hochfester Aluminiumlegierung



Stativ	Arm		Magnetfuß		
Aktionsradius mm	Säule (L1) mm	Querarm (L2) mm	Kraft [N]	Abmessungen BxLxH mm	Gewinde (D1)
271,5	140	110	800	50x60x55	M8

HOOKY

K20000 – Hookyversal Spänehooken-Set zusammensteckbar

Art.-Nr. 96081000

25,30 €


1 Spänehooken zusammensteckbar, bestehend aus 3 Teilen, kombinierbar zu 300 und 500 mm Nennlänge.

Weitere Verlängerungen mit Nennlänge 200 mm sind optional erhältlich.

1 Späneschieber



JETSpray

J1112 – Minimalmenge-Schmier-System

Art.-Nr. 96001200

238,- €

4 St. 90°-Schlauchbogen
2 St. Verlängerung
4 St. Klemmring
1 St. Anschluß NPT 1/8"
1 St. Anschluß NPT 1/4"
1 St. Rundsäule 1,5 mm, 3mm und 6mm



LOC-LINE

40000 – Kühlmittelschlauch-Satz 1/4"

Art.-Nr. 96000004

86,50 €


27-teiliges LOC-LINE 1/4"-Set in Raaco-Kiste.

6 Stück Segmentschlauch à 140 mm
2 x Anschluß NPT 1/8"
2 x Anschluß NPT 1/4"
2 x Rundsäulen 1,5 mm, 3 mm und 6 mm
1 x Flachdüse 12 x 1,0 mm und 12 x 1,5 mm
1 x 5-Lochdüse 1,5 mm
1 x 7-Lochdüse 1,0 mm
1 x Breitstrahldüse 25 mm
1 x Gelenkdüschdüse 16 x 1,0 mm
1 x Y-Verbindung
1 x Klemmring mit Schraube
1 x Rückschlagventil
1 x Absperrhahn mit Segmentanschluss
1 x Montagezange 1/4"

LOC-LINE


40473 – 90 Grad Schlauchbogen-Set

Art.-Nr. 96000103

38,40 €


4 St. 90°-Schlauchbogen
2 St. Verlängerung
4 St. Klemmring
1 St. Anschluß NPT 1/8"
1 St. Anschluß NPT 1/4"
1 St. Rundsäule 1,5 mm, 3mm und 6mm

MITEE-BITE

J1112 – Multi-Power Vacuum-System
1599,- €


Vacuumsystem mit den meisten Einsatzmöglichkeiten.

Ein spezieller Vacuumgenerator arbeitet mit Druckluft aus dem Werkstattnetz und macht eine Vacuumpumpe unnötig.

Die 355 mm x 400 mm Auflageplatte besitzt eine behandelte Oberfläche, die durch erhöhte Reibung eine grössere Spannkraft besorgt.

Mit vier Vacuumöffnungen kann die Spannfläche in vier verschiedene Sektoren durch Dichtschnur abgeteilt werden.

Mit den Stahlscheiben auf der Unterseite kann das Vacuumsystem auf Magnetplatten gespannt werden.

M6 Gewinde in jedem Feld der Vacuumplatte vergrößert die Anwendungsmöglichkeiten z.B. für die Werkstückmessung auf KVM.

Vier mehrdrehbar verschiebbare 1,8 mm hohe Anschläge und eine Satz Patzen mit M6 werden mitgeliefert.

Die obere Verschleißplatte kann für besondere Verwendungen bearbeitet werden.

Ausrichtelemente im Untersatz und Zentrierstifte ermöglichen ein schnelles und einfaches Aufsetzen der Palette.

Die Lieferung enthält Zubehör und alle Schlüssel. Inbetriebnahme erfolgt innerhalb von wenigen Minuten.

SCHULTE
LAGERTECHNIK
Garagenregal-Set

Fachbreite 1.000 mm · Fachlast 150 kg

	Höhe mm	Breite mm	Feldlast kg	Lagerebenen	Tiefe mm	
					400	
verzinkt					Grundregal	Anbauregal
	2.000	1.000	400	4	20741-4 112,00 €	20746-4 89,00 €
Zusatzboden mit 4 Fachbodenträgern					17240-B 11,76 €	17240-B 11,76 €

beidseitig nutzbar

inkl. 2 MULTiplus® 150 Fachböden und 2
Reifenebenen mit je 150 kg Fachlast

Lieferung mit geteilten T-Profilen

handlich verpackt im Karton

Aussteifung durch Reifentraversen

verzinkt

SCHULTE LAGERTECHNIK
Steckregalsystem, Grundregal, verzinkt, 1.000 mm breit

Fachböden im Raster von 25 mm in der Höhe verstellbar

ideal zum „Vor-Wand“-Aufbau, „Rücken-an-Rücken“-Aufbau als
Doppelregal ebenfalls möglichindividuelle Anpassung an räumliche Gegebenheiten und das
Lagergut durch drei Regalbreiten

geeignet zum Bau mehrstöckiger Regalanlagen


Fachbreite 1.000 mm · Fachlast 150 kg

				Tiefe mm		300		400		500		600		800	
	Höhe mm	Feldlast Tonnen	Fach- böden			Grundregal	Anbauregal	Grundregal	Anbauregal	Grundregal	Anbauregal	Grundregal	Anbauregal	Grundregal	Anbauregal
Rahmen / Fachböden verzinkt	2.000	1,3 t	5			12730 83,79 €	12735 60,60 €	12740 91,66 €	12745 67,85 €	12750 98,75 €	12755 74,35 €	12760 106,07 €	12765 81,08 €	12580 121,65 €	12585 126,94 €
	2.500	1,8 t	6			12731 138,41 €	12736 99,13 €	12741 151,50 €	12746 110,97 €	12751 163,33 €	12756 121,62 €	12761 175,51 €	12766 132,62 €	12581 201,71 €	12586 155,81 €
	3.000	1,6 t	7			12732 168,29 €	12737 119,07 €	12742 183,14 €	12747 132,66 €	12752 196,56 €	12757 144,90 €	12762 210,37 €	12767 157,54 €	12582 239,86 €	12587 184,10 €
	Zusatz-Fachboden mit 4 Fachbodenträgern					17230-B 9,99 €	17230-B 9,99 €	17240-B 11,76 €	17240-B 11,76 €	17250-B 13,32 €	17250-B 13,32 €	17260-B 14,97 €	17260-B 14,97 €	17280-B 18,34 €	17280-B 18,34 €

SCHULTE LAGERTECHNIK
Kragarmregal-Set K1000 für leichte Belastungen

Breite mm	Anzahl Felder	Anzahl Ständer	Tragkraft je Arm / kg	Tragkraft gesamt einschl. Fußebene kg	Art.-Nr.	Preis in €
1.250	1	2	200	2.400	14480	310,55
2.500	2	3	200	3.600	14485	473,53
3.750	3	4	200	4.800	14486	636,50
5.000	4	5	200	6.000	14487	799,48
6.250	5	6	200	7.200	14488	962,40
zusätzliches Anbaufeld						
1.250	1	1	200	1.200	14481	162,98
zusätzliche Kreuzstrebe						
					19473-K	23,17

angeschweißte Kragarme
mit AbfallsicherungBelastung pro Kragarm
maximal 200 kg

Höhe: 2.000 mm

Armltiefe: 500 mm

Breite: 1.250 mm

stabile Bodenverankerung
durch mitgelieferte Schwer-
lastanker

RAL 5010 enzianblau

SCHULTE LAGERTECHNIK
Komplettregal mit 3 Lagerebenen

3 Lagerebenen · Palettengewicht bis 650 kg

Höhe mm	Breite mm	Tiefe mm	Fachhöhe mm	Palettenhöhe max. mm	Anzahl Lagere- benen	Anzahl Paletten- plätze	Fachlast max. kg	Feldlast max. kg	Grundmodul (3 Felder je 2.700 mm breit)	
3.000	8.444	1.100	1.200	1.000	3	27	1.950	10.000	26800-N	770,48 €
4.000	8.444	1.100	1.700	1.500	3	27	1.950	9.000	26801-N	857,20 €
5.000	8.444	1.100	2.200	2.000	3	27	1.950	6.800	26802-N	990,92 €
										Anbaumodul (1 Feld 2.700 mm breit)
3.000	2.786	1.100	1.200	1.000	3	9	1.950	10.000	26803-N	227,97 €
4.000	2.786	1.100	1.700	1.500	3	9	1.950	9.000	26804-N	249,65 €
5.000	2.786	1.100	2.200	2.000	3	9	1.950	6.800	26805-N	283,08 €

SAFESTYLE

Warnschutzparka

39,99 €



Katalog-Nr.	Größe	»Alexander«, gelb/blau Katalog-Nr.	»Sebastian«, orange/blau Katalog-Nr.
4025888	S/46 – 48 129458 129519
4025888	M/50 – 52 129465 129526
4025888	L/54 – 56 129472 129533
4025888	XL/58 – 60 129489 129540
4025888	XXL/62 – 64 129496 129557

Norm: EN 471, Klasse 3, EN 343, Klasse 3, EN 340, fluoreszierend gelb, marine abgesetzt, atmungsaktiv, wind- und wasserdicht, herausnehmbares, gestepptes Futter mit Strickbündchen an den Ärmel-Enden, Kapuze mit Kordelzug im Kragen, 2 große Taschen mit Patte und Druckknöpfen und seitlichem Eingriff, 1 Handytasche, weitenregulierbarer Ärmelbund mittels Klettverschluss, 3M(TM)-Reflexstreifen.

Obermaterial: 100 % Oxford-Polyester mit atmungsaktiver Polyurethan-Beschichtung.

Futter und Wattierung: 100 % Polyester.

Norm: EN 471 Klasse 3, EN 340. Atmungsaktivität: 3.000 g/m²/24 h. Wassersäule: 3.000 mm.

Warnschutz-Pilotenjacke



Qualität: EN 471/343, 100 % Oxford-Nylon mit Polyurethan-Beschichtung, alle Nähte verschweißt, dadurch wasser- und windabweisend.

Futter: 100 % Acryl (Webpelz).

Ausstattung: Zwei Brusttaschen, zwei seitliche Einschubtaschen, eine Ärmeltasche, eine Innentasche, Kapuze im Kragen, Fleecekragen, Ärmel austrennbar, 2 x 5 cm Reflexstreifen umlaufend an Rumpf und Ärmeln.

Katalog-Nr.	Größe	gelb/blau Katalog-Nr.	orange/blau Katalog-Nr.	Preis
4029201	M 136178 136239	32,99 €
4029201	L 136185 136246	32,99 €
4029201	XL 136192 136253	32,99 €
4029201	XXL 136208 136260	32,99 €
4029201	XXXL 136215 136277	34,99 €

Winter- Montagehandschuh Thinsulate

7,50 €

Thinsulate
INSULATION


Schweinsleder Handschuh »Bald Eagle« gefüttert, beige Premium Handfläche aus Schweinsnarbenleder, blaue Stretch Rückseite, Velcro-Verschluss, »Bald Eagle«, 3M Thinsulate(TM). Schutz nach Kategorie 2, EN 388 (3.1.1.1.).

Katalog-Nr.	Größe	VE
43 32163 282600	L	10 Paar
43 32163 282617	XL	10 Paar
43 32163 282624	XXL	10 Paar

Winterhandschuh RAM, Schweinsleder, Gr.10

Art.-Nr. 4025888218626

4,50 €

**Größe:** 10

Hochwertiger, extraweicher Winterhandschuh, Premium-Qualität, Innenhand und Finger komplett thermogefüttert, Doppelnaht, gummierte Stulpe. Schutz nach Kategorie 2, EN 388 (2.1.3.2.).

Winter-Sicherheitsstiefel 630420

105,99 €



Extra hoher, robuster S3 Winter-Sicherheitsstiefel nach EN ISO 20345 S3. Obermaterial aus hochwertigem, gefettetem Vollleder mit CORDURA®. Der breite Klettverschluss schützt die Schnürung und dient zusätzlich zur Weitenregulierung. Für einfaches An- und Ausziehen sorgt der YKK-Reißverschluss an der Innenseite des Stiefels. Schaft weich gepolstert, geschlossene Staublasche aus CORDURA®. Angenehm warmes und weiches Warmfutter, DUO-PU-Sohle mit PUMA advanced CELL für perfektes Auftreten.

Sicherheit: Stahlkappe, L-protection®-Durchtrittschutz.

Weite: 10,5.

Katalog-Nr.	Größe
40 18623 941217	39
40 18623 941224	40
40 18623 941231	41
40 18623 941248	42
40 18623 941255	43
40 18623 941262	44
40 18623 941279	45
40 18623 941286	46
40 18623 941293	47

KLINGSPOR

Vliesrolle NRO400

Hervorragend geeignet zum Glätten, Reinigen und zur Oberflächenveredelung



Breite x Länge mm	Feinheitsgrad	Kornart	Art.-Nr.	Preis/Stück
100 x 10.000	medium	Korund	258870	26,22 €
115 x 10.000	fine	Korund	258887	28,11 €
150 x 10.000	medium	Korund	258890	39,27 €
150 x 10.000	ultra fine	SiC	258894	36,56 €

Andere Feinheitsgrade, Kornarten und Breiten auf Anfrage.

GESIPA

FireFly
Hand-Blindnietmutter-Setzgerät

Art.-Nr. 725 0001

99,99 €

Das Hand-Blindnietmutter-Setzgerät FireFly gewährleistet durch sein ergonomisches Design ein besonders leichtes Setzen von Blindnietmutter. Die spezielle Hebelanordnung sowie der Ratschenmechanismus machen ein Arbeiten mit extrem geringer Handkraft möglich.



Arbeitsbereich	Blindnietmutter M3 bis M6 Alu, bis M5 Stahl
Gerätehub	Gesamthub: 9 mm, Einzelhub: 1,8 mm
Gesamtlänge	ca. 210 mm
Gesamtgewicht	0,9 kg
Betriebsart	Hand

GESIPA

AccuBird® Special Edition
Hand-Blindnietmutter-Setzgerät

Art.-Nr. 725 0099

699,- €

Das Sonderpaket beinhaltet


- AccuBird® + Akku im Koffer
- Schnellwechselakku 14,4 V / 1,3 Ah
- Universalmundstück für AccuBird®
- GESIPA® PolyGrip® im Mini-Pack 3,2 x 8
- GESIPA® PolyGrip® im Mini-Pack 3,2 x 11
- GESIPA® PolyGrip® im Mini-Pack 4 x 10
- GESIPA® PolyGrip® im Mini-Pack 4 x 17
- GESIPA® PolyGrip® im Mini-Pack 4,8 x 10
- GESIPA® PolyGrip® im Mini-Pack 4,8 x 17



SAMEDIA

MX13 SHOXX – Schleifteller

Hochleistungs-Diamanttrennscheibe mit SHOXX-Schmiedesegmenten
hohe Standzeit und sauberer Schnitt
ideal für Mauerschlitzzäsen
für (hochdichter) Kalksandstein, Mauerwerk, Schamotte, Beton abrasiv, Betonzerzeugnisse, Beton armiert



Art.-Nr.	Ø mm	Bohrung mm	Preis
310345	115	22,23	28,23 €
310346	125	22,23	29,58 €
310347	150	22,23	39,66 €
310348	180	22,23	59,83 €
310349	230	22,23	66,55 €
310350	300	20	90,76 €
310351	300	25,4	90,76 €
310352	350	20	120,34 €
310353	350	25,4	120,34 €
310354	400	20	133,78 €
310355	400	25,4	133,78 €

LASER
GESCHWEISST

MADE IN
GERMANY

KLINGSPOR

Fiberscheibe mit Multibindung FS966

Hochleistungsscheibe mit enormer Abtragsleistung und Standzeit durch selbstschärfendes Keramik Korn für das Schleifen von hochlegierten Stählen, zusätzliche Multibindung für den kühlen Schliff. Bessere Kornhaftung dank neuer Advanced Coating Technologie.

Stanzform: 30



Anderer Durchmesser und Körnung auf Anfrage.

Durchmesser x Loch mm	Korn	Packungseinheit/Stück	Art.-Nr.	Preis/Stück
125 x 22	40	25	316495	3,66 € 3,04 €
125 x 22	60	25	316496	3,16 € 2,63 €
125 x 22	80	25	316497	2,99 € 2,44 €

GESIPA

FireBird – Akku-Blindnietmutter-Setzgerät

Art.-Nr. 3093400005

896,- €

Sehr leistungsstark, große Stückleistung pro Akkuladung. Einfaches und sicheres Aufdrillen der Blindnietmutter. Elektronische Steuerung des eingestellten Setzhubs. Schnellwechselsystem für Gewindeorne.



Arbeitsbereich	Blindnietmutter bis M10 Alu, bis M8 Stahl und bis M6 Edelstahl
Gerätehub	7 mm
Gesamtlänge	285,5 mm
Betriebsart	Akku
Setzkraft	13.000 N
Antrieb	Gleichstrommotor
Akkuleistung	1,3 Ah Li-Ion
Gesamtgewicht	2,1 kg

Lieferumfang

- Li-Ion Schnellladegerät 230/14,4 V
- Li-Ion Schnellwechselakku 14,4 V (1,3 Ah)
- Gewindedorn M 6 für FireBird
- Mundstück M 6 für FireBird
- Gewindedorn M 4 für FireBird
- Mundstück M 4 für FireBird
- Gewindedorn M 5 für FireBird
- Mundstück M 5 für FireBird

SAMEDIA

GTM MASTER – Schleifteller



Premium-Diamanttrennscheibe mit geschlossenem Turborand
extra stabil für hohe Ansprüche
sehr sauberer Schnitt
für Granit, Hartgestein, Feinsteinzeug

Art.-Nr.	Ø mm	Bohrung mm	Preis
310237	115	22,23	31,53 €
310238	125	22,23	33,54 €
310239	230	22,23	60,44 €
310387	300	25,4	113,62 €
310388	350	25,4	133,78 €

SAMEDIA

CWT TECHNIC – Schleifteller



Profi-Schleifteller für universelle Anwendung für Beton, Baumaterial

Art.-Nr.	Ø mm	Bohrung mm	Preis
350013	125	22,23	75,55 €
350014	180	22,23	109,16 €

STAHLWILLE

91B/6G – Werkstattwagen TTS Basic

Art.-Nr. 81 18 00 01

598,- €



- inkl. Werkzeugsatz
- 1298,- €**
- Schubladen mit Rollenvollauszug und Selbststeinzug
- Beidseitige Lochraster (10x10 mm), z. B. für größere Werkzeuge
- Große Schublade (H 210 mm) für sperriges Werkzeug
- Durch Zylinderschloss zentral verriegelbar; mit Schubladen-Einzelsicherung.
- Belastbarkeit der Schubladen bis max. 35 kg
- Statische Gesamtbelastung 750 kg
- Papierrollen- und Spraydosenhalter inklusive
- Arretierbare Schubladen
- Öl- und säurebeständige Räder, Durchmesser 125 mm

STAHLWILLE

91P/6G – Werkstattwagen TTS Premium

Art.-Nr. 81 19 00 01

1049,- €



- inkl. Werkzeugsatz
- 1998,- €**
- Schubladenteleskopvollauszug mit Kugelföhrung
- Vier kugellagerte und lenkbare Leichtlaufrollen
- Geradauslauf über richtungsfeststellbare Rolle
- Großzügige Arbeits- und Ablagefläche
- Belastbarkeit der Schubladen bis max. 40 kg
- Statische Gesamtbelastung 1.400 kg
- Zwei Griffleisten aus Edelstahl
- 100 % vergrößertes Schubladenvolumen (im Vgl. zum Basic)

Bei Messebestellung inkl. Werkzeugsatz ein Bosch GWS-1000 Winkelschleifer gratis.

Werkzeugsätze für TTS Basic und Premium

STAHLWILLE

Satz Basic

739,- €

STAHLWILLE

Satz Premium

949,- €


B

Im TTS Basic Set enthalten

P

Im TTS Premium Set enthalten


TCS 1/4" + 10760CV
1/4" Werkzeuge



B

P

TCS 6501-6602/4
Zangensatz



B

P


TCS 10+13+24/30
Schraubenschlüsselsatz



B

P


TCS 1/2" + 512/6
1/2" Werkzeuge



B

P

TCS 1/2" + 512/6
Hämmer + Meißel



B

P

TCS 4622/4650+10760 +10766
Schraubendrehersatz



P


TCS 52/17
Steckschleissensätze 1/2"



B


P

TCS 4620/4630
Schraubendrehersatz DRALL+



B

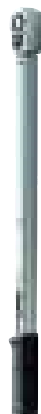
TCS 6543-6564/3
Zangensatz



P

STAHLWILLE

Drehmomentschlüssel mit fest eingebauter Knarre



MANOSKOP® 721: Auslösender Drehmomentschlüssel mit Doppel-Stopp-Signal, Blitzeinstellung, Doppelskala N m/ft.lb und Langzeitgenauigkeit. Das robuste Stahlrohrgehäuse schützt alle empfindlichen Teile. Weiterbelastung nach dem Auslösen oder Belastungen entgegen der Funktionsrichtung wirken nicht auf den Auslösemechanismus, der dadurch vor Beschädigung geschützt wird. Anzeigabweichung ± 4 %. Mit Zertifikat.

Art.-Nr.	Bezeichnung	Messbereich Nm	Preis
50 20 00 05	721/5	6 - 50	159,- €
50 20 00 15	721/15	30 - 150	169,- €
50 20 00 30	721/30	60 - 300	189,- €

STAHLWILLE

40/13/6 – Steckschlüssel-Garnitur 1/4" Vierkant

Art.-Nr. 96 01 01 24

109,- €

Im stabilen Stahlblechkasten, 19-teilig



STAHLWILLE

52/16/6 – Steckschlüssel-Garnitur 1/2" Vierkant

Art.-Nr. 96 03 04 48

199,- €

Im stabilen Stahlblechkasten, 22-teilig



STAHLWILLE

13/9 – Ringmaulschlüsselsatz OPEN-BOX

Art.-Nr. 96 40 08 01

59,- €

- Chrome-Alloy-Steel, verchromt
- 9-teilig
- 9 – 22 mm



SONDERANGEBOTE

aus dem Premium Betriebseinrichtungen-Katalog




RACK ARMOUR

Regalanfahrerschutz Rack Armour

Art.-Nr. 7830561255

~~61,20 €~~
48,99 €



Größe M: Für Regalstützen bis 100 mm Breite.

ASECOS

Umweltschrank mit feuergeschützter Sicherheitsbox

Art.-Nr. 30108260

1.097,- €

asecos



Schrankmaß: ca. 1950 x 950 x 500 mm H x B x T

Sicherheitsboxmaß: 405 x 805 x 405 mm H x B x T

Schrank ist Flüssigkeitsdicht, 20 Liter Auffangvolumen je Wanne

Einwandiger Stahlschrank für wassergefährdende Flüssigkeiten.

Sicherheitsbox zur Aufbewahrung von Kleinmengen an brennbaren Flüssigkeiten, Spraydosen.

PFAFF

Hubwagen Pfaff HU-Profi-25TA PUR PA

Art.-Nr. 210942

245,99 €



Gabellänge: 1.150 mm

Tragfähigkeit: 2,5 t

SCHULTE LAGERTECHNIK

Steckregalsystem, Grundregal, verzinkt, 1.000 mm breit


Art.-Nr. 7830490512

~~125,50 €~~
91,66 €

Maße: 2.000 x 1.000 x 400 mm H x B x T

Fachbodenlast: 150 kg

Böden: 5



SCHULTE LAGERTECHNIK

Steckregalsystem, Anbauregal, verzinkt, 1.000 mm breit

Art.-Nr. 7830490536

~~92,70 €~~
67,85 €

Maße: 2.000 x 1.000 x 400 mm H x B x T

Fachbodenlast: 150 kg

Böden: 5

SCHULTE



Kragarmregal Grundregal Schulte K1000

Art.-Nr. 7830493460

~~468,50 €~~
310,55 €

Maße: 2.000 x 1.250 x 500 mm H x B x T



SCHULTE

Kragarmregal Anbauregal Schulte K1000

Art.-Nr. 7830493461

~~245,00 €~~
162,98 €

Maße: 2.000 x 1.250 x 500 mm H x B x T

VARIO FIT

Schiebebügelwagen VarioFIT



Ladefläche, Gewicht	Art.-Nr.	Preis/Stück
1.000 x 700 mm, 400kg	7830205453	120,00 €
1.200 x 700 mm, 400kg	7830205454	149,00 €

VARIOfit
Das perfekte Team



SONDERANGEBOTE

aus dem Premium Werkzeuge-Katalog



FORMAT **format**
professional quality

Sackloch-Maschinengewindebohrer HSS-E-PM INOX



Größe	Art.-Nr.	Preis/Stück
M3	3016910030	12,80 7,38 €
M4	3016910040	12,60 7,56 €
M5	3016910050	12,00 7,70 €
M6	3016910060	10,20 7,70 €
M7	3016910080	15,55 9,33 €
M8	3016910100	10,90 11,34 €
M9	3016910120	10,70 11,34 €
M10	3016910140	26,00 15,60 €
M11	3016910160	25,10 21,06 €
M12	3016910200	53,30 33,00 €

FORMAT **format**
professional quality

Vollhartmetall (VHM) Schaftfräser TiAlN mit 36°/38° Drallsteigung



Schaft-Ø mm	Art.-Nr.	Preis/Stück
6	3024070600	31,80 25,04 €
8	3024070800	42,00 34,24 €
10	3024071000	64,20 51,36 €
12	3024071200	80,70 64,56 €

FORMAT **format**
professional quality

Präzisions-Bleeschälbohrer TiAlN

Art.-Nr. 3013100100

~~101,- €~~
70,70 €

Satzinhalt: 3,0–14,0;
4,0–20,0; 16,0–30,5 mm



FORMAT **format**
professional quality

Universal-Stufen-Bohrer HSS

Art.-Nr. 3013180100

~~90,- €~~
63,- €

Satzinhalt: 4–12;
4–20; 6–30 mm



FORMAT **format**
professional quality

Universal-Stufen-Bohrer TiAlN

Art.-Nr. 3013130100

~~112,50 €~~
78,75 €

Satzinhalt: 4–12;
4–20; 6–30 mm



FORMAT **format**
professional quality

Universal-Stufen-Bohrer HSS

Art.-Nr. 3013140037

~~53,50 €~~
37,45 €

Gewinde-Kernlöcher für Kabelverschraubungen:
7; 10,5 (M12 x 1,5); 14,5 (M16 x 1,5); 18,5 (M20 x 1,5);
23,5 (M25 x 1,5); 30,5 (M32 x 1,5)



FORMAT **format**
professional quality

Bohrpaste

Art.-Nr. 3013120005

~~4,06 €~~
3,99 €

20-g-Drehstift



FORMAT **format**
professional quality

Kegel- und Entgratsenker Satz 90°, mit zylindrischem Schaft, HSS

Art.-Nr. 3014400005

~~67,- €~~
50,25 €

Satzinhalt: 6,3; 8,3; 10,4;
12,4; 16,5; 20,5 mm



FORMAT **format**
professional quality

Kegel- und Entgratsenker 90° ASP INOX

Art.-Nr. 3014480005

~~132,- €~~
99,- €

Satzinhalt: 6,3; 8,3; 10,4;
12,4; 16,5; 20,5 mm



FORMAT **format**
professional quality

Präzisions-Bleeschälbohrer-Satz (Schälauflöhrer)

Art.-Nr. 3013060100

~~55,00 €~~
39,- €

Satzinhalt: 3,0–14,0;
4,0–20,0; 16,0–30,5 mm



WIKUS



Bandsägeblatt HSS Bimetall WIKUS



Maße	Art.-Nr.	Preis/Stück
1138 x 13x 0,65 mm, 8 – 12 Zähne pro Zoll	3027610001	8,35 €
2760 x 27 x 0,9 mm, 8 – 12 Zähne pro Zoll	200691	21,80 €
3660 x 27 x 0,9mm, 8 – 12 Zähne pro Zoll	3027610178	36,50 27,38 €

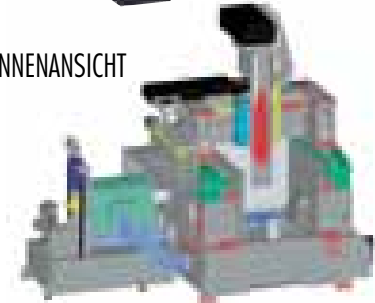
ALZMETALL
GS 650/5-T – 5-Achs-Bearbeitungszentrum

289.900,- €

Auch als 3-Achs-Bearbeitungszentrum
 verfügbar für nur **188.000,- €**



INNENANSICHT



Verfahrweg [X/Y/Z]	650 / 650 / 550 mm
Antriebsleistung [25% ED]	16 [26] [44] [11] kW

BRIDGEPORT
GX 600 – Vertikal Bearbeitungszentrum

75.200,- €



AB LAGER VERFÜGBAR



Verfahrweg [X/Y/Z]	600 [1.020] x 540 x 540 mm
Antriebsleistung	13 kW
Steuerung	Fanuc, Siemens, Heidenhain

TESA
Visio 200 GL

16.795,- €



AB LAGER VERFÜGBAR



Messvolumen [X/Y/Z]	200 x 100 x 150 mm
Auflösung	0,05 µm
Auflagefläche [X/Y]	400 x 280 mm
Maximalbelastung	10 kg
Gewicht	98 kg

GDW
**LZ 280 G – Präzisions Leit- und
 Zugspindeldrehmaschinen**



24.500,- €



AB LAGER VERFÜGBAR

Spitzenhöhe	160 mm
Spitzenweite	670 mm
Antriebsleistung	7,5 kW
Drehzahlbereich	30 – 4.000 U/min



DONAU
DONAU FLEX 145 – Schnellradialbohrmaschine

48.600,- €

Bohrleistung Stahl E 335 (ST 60)	[35] 45 mm
Bohrleistung Guss EN-GJL 200	[42] 55 mm
Auslegerverfahrweg	1.050 mm
Säulenhub (W-Achse) / Pinolenhub (Z-Achse)	450mm / [165] 220 mm
Aufspannfläche	1.800 x 1.600 mm
Antriebsleistung	5,5 kW
Drehzahlbereich Spindel (stufenlos)	[20 – 3.200] 15 – 2.800 U/min
Gewicht	ca. 2.140 kg



KUNZMANN
WF 400 MA / WF 400 M – Universal-Fräs- und Bohrmaschine

ab 49.500,- €

KUNZMANN®
FRÄSMASCHINEN

(Manuell/Streckensteuerung)



Antriebsleistung	5,5 kW
Drehzahlregelung	1 – 4.000 U/min
Verfahrweg [X/Y/Z]	400 / 350 / 400 mm
Optional	Digitalanzeige / Heidenhain TNC124

GEBRAUCHTMASCHINEN-ANGEBOTE


KUNZMANN

Zwischenverkauf vorbehalten

WF 7/3 – TNC310 – Bearbeitungszentrum – Gebrauchtmachine

20.999,- €

Sehr wenig Betriebsstunden!



Baujahr	1999
Verfahrweg (X/Y/Z)	600 x 400 x 400 mm
Antriebsleistung	5,5 kW
Drehzahlbereich	1 – 4.500 U/min
Steuerung	Bahnsteuerung Heidenhain TNC310
Gewicht	ca. 2.000 kg
Tischbelastung	ca. 300 kg
Mit Handrad	

KUNZMANN®
FRÄSMASCHINEN

BERG & SCHMID

VKS315 – Kreissäge (ohne Rollenbahn) – Gebrauchtmachine

2.999,- €

BS
BERG & SCHMID
SA'GETECHNIK



Antriebsleistung	1,5 / 1,8 kW
Drehzahlen	17 + 33 U/min 33 + 66 U/min
Sägeblattdurchmesser	315 mm
Gewicht	327 kg
Baujahr	2004

MEP

SHARK 282 autom. Absenkung (CCS)



5.400,- €

AB LAGER VERFÜGBAR



	●	■	■
0°	250	220	280 x 220
45° ←	230	200	220 x 200
60° ←	120	80	140 x 80
45° →	200	170	200 x 140
Bandabmessung	2.950 x 27 x 0,9 mm		
Motorleistung	1,5 / 1,8 kW		
Schnittgeschwindigkeit	36 / 72 m/min		

KLAEGER

pharos220 – Doppelsäulen-Bandsägen Vollautomaten

21.900,- €

AB LAGER VERFÜGBAR

KLAEGER



Spitzenweite	406 mm
Drehdurchmesser	284 mm
Spannfutter	A2-5
Spindeldurchlass	45 mm
Antriebsleistung	11 kW
Drehzahl max.	6.000 U/min
Steuerung	Fanuc/Siemens

90° 220 220 x 220

ALZMETALL

ALZSTAR 18-T/S – Tischbohrmaschine

2.230,- €

Bohrvermögen	18 mm
Stahl E 335 (St 60)	
Gewindeschneiden	M 12
Stahl E 335 (St 60)	
Antrieb	stufenlos
Antriebsleistung	0,37 / 0,55 kW
Spindeldrehzahl	225 – 4.300 U/min



AB LAGER VERFÜGBAR

ALZMETALL

ALZSTAR 30/S Säulenbohrmaschine

4.687,- €

AB LAGER VERFÜGBAR

ALZMETALL
we drive productivity

Bohrvermögen Stahl E 335 (St 60)	30 mm
Bohrvermögen Guss EN-GJL-200	30 mm
Gewindeschneiden Stahl E 335 (St 60)	M 16
Gewindeschneiden Guss EN-GJL-200 (GG 20)	M 20
Kurzspindel	MK 3
Antriebsleistung	1,0 / 1,6 kW
Spindeldrehzahl	225 – 4.300 U/min





E.W. NEU

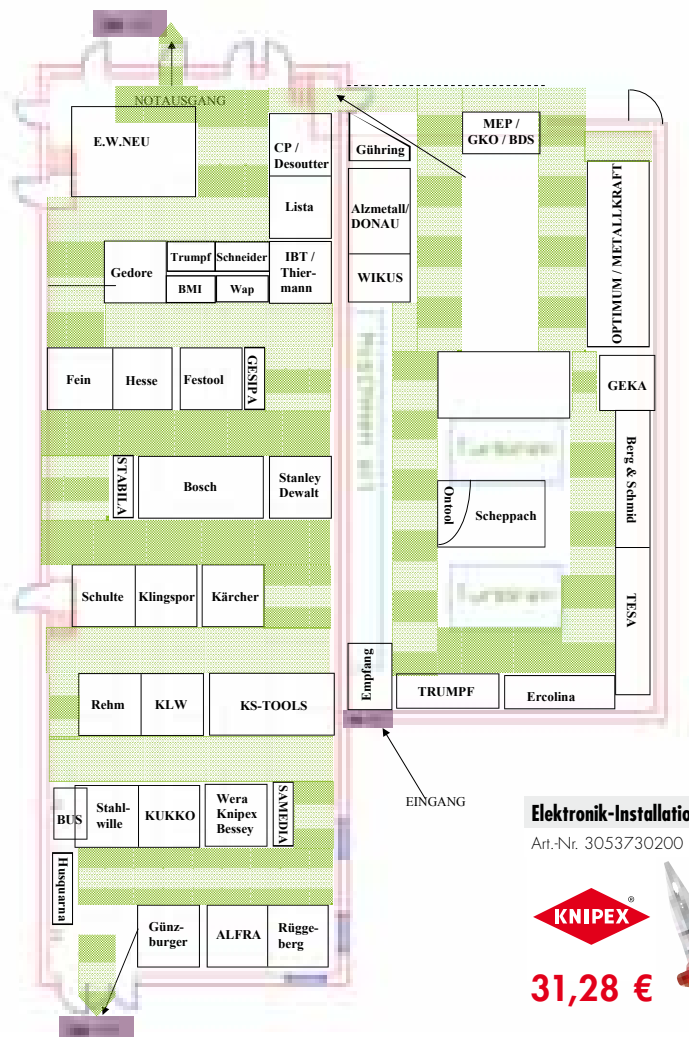
Großhandel / Werksvertretung
für Werkzeuge & Maschinen

IHR KONTAKT ZU UNS

Zentrale Worms +49 (0) 6241-9102-0
Niederlassung Speyer +49 (0) 6232-6423-0

E.W. NEU MESSEPLAN

Fr. 25.10. – So. 27.10.2013



ANFAHRT ZUR MESSE

EWR Turbinenhalle
Klosterstraße 23, 67547 Worms



GÜHRING

HSC0 Spiralbohrersatz
24-tlg, 1-10,5 mm
DIN 338R
mit Kernlochbohrern

Art.-Nr. 1199022

GÜHRING

HSS Bohersatz
24-tlg, 1-10,5 mm
DIN 338RN,
mit Kernlochbohrern

Art.-Nr. 1199021




Schraubendreher-Satz
Art.-Nr. 3063500020



Anzahl	Preis
1 Satz	75,00 €
3 Satz	68,50 €
5 Satz	62,50 €



Anzahl	Preis
1 Satz	39,00 €
3 Satz	33,50 €
5 Satz	29,99 €



1 Packung
19,90 €

Elektronik-Installationszange
Art.-Nr. 3053730200



31,28 €



Sichern Sie sich Ihr Vor-Messeangebot!

Akkuboerschrauber Bosch
GSR 10,8-2-Li Pro im Set

119,99 €*

zzgl. MwSt.



Art.-Nr.: 244667

*Preis gilt nur bei Abholung auf der Messe

Mit großem Messengewinnspiel!

Gewinnen Sie einen von zwei LCD-
Flachbildfernsehern, ein i-Pad-Mini oder
einen Schlüsselknarrensatz von Gedore!



Dieser Werbeprospekt, seine grafische Gestaltung und das verwendete Artikelnummernsystem sind urheberrechtlich geschützt. Nachdruck und jede Art von Vervielfältigung – auch auszugsweise – ist nur zulässig mit schriftlicher Genehmigung der Firma E.W. NEU GmbH.

Zwischenverkauf vorbehalten. Alle Preise sind Sonder-Nettopreise zzgl. MwSt., gültig bis 31.01.2014. Preise in € ohne Gewähr, Irrtum und Druckfehler vorbehalten. Alle im Info-Kurier dargestellten Maschinen können aufpreispflichtige Optionen enthalten, welche nicht im Grundpreis der angezeigten Maschinen enthalten sind.