



Elektrowerkzeuge

Drucklufttechnik • Pumpentechnik • Reinigungstechnik

Ausgabe 2012/2013
Gültig bis 30.04.2013



Seit 1949

E.W. NEU GmbH

Tel.: 06241-9102-0 • Fax: 06241-9102-99
www.werkzeug-neu.de • info@werkzeug-neu.de

DIE E.W. NEU GMBH STELLT SICH VOR:



Partner der Industrie,
des Mittelstandes,
der Ausbildung und
des Handwerks



GUTEN TAG UND HERZLICH WILLKOMMEN...



Geschäftsführende Gesellschafter:
Edmund W. Neu,
Dipl.-Betriebswirt (FH), Elfriede von Wihl, geb. Neu,
Dipl.-Wirtsch.-Ing. Eric von Wihl

...in unserem neuem PREMIUM Elektrowerkzeuge Katalog 2012/13!

Dieser Katalog bietet Ihnen auf 224 Seiten über 1.200 Produkte namhafter Hersteller, die speziell nach Ihren Anforderungen ausgewählt wurden und höchsten Qualitätsansprüchen gerecht werden. Im Katalog finden Sie technische Daten zu folgenden Produktbereichen: Elektrowerkzeuge, Drucklufttechnik, Reinigungstechnik und Pumpentechnik. Unsere langjährige Erfahrung im Bereich der Elektrowerkzeugen ist Basis für eine fachgerechte und individuelle Beratung bei Ihnen vor Ort, bei uns im Haus oder per Telefon. Gerne steht einer unserer Fachberater oder unserer Außendienstmitarbeiter für einen persönlichen Beratungstermin zur Verfügung.

Für weitere Fragen oder Wünsche zu unserem Produkten und Serviceleistungen stehen wir Ihnen selbstverständlich jederzeit per Telefon, Fax oder per E-Mail zur Verfügung. Oder Sie vereinbaren einfach einen persönlichen Beratungstermin mit unserem Fachberater vor Ort, der Sie bei Ihrem individuellen Anforderungsfall gerne unterstützt.

Vielen Dank für Ihr Vertrauen.
Herzlichst,
Ihre Inhabersfamilie Neu / von Wihl



Öffnungszeiten

Mo. - Fr. 7.30 - 17.15

Sa. 8.00 - 12.00

E.W. NEU GMBH
ZENTRALE WORMS
Cornelius-Heyl-Straße 58
67547 Worms

Telefon: 06241-9102-0
Telefax: 06241-9102-99

info@werkzeug-neu.de
www.werkzeug-neu.de



E.W. NEU GMBH
NIEDERLASSUNG SPEYER
Tullastraße 47
67346 Speyer

Telefon: 06232-6423-0
Telefax: 06232-6423-24

speyer@werkzeug-neu.de
www.werkzeug-neu.de

Online-Shop
werkzeug-bestellen.de

Homepage
werkzeug-neu.de

IMMER RICHTIG VERBUNDEN

IHRE ANSPRECHPARTNER IM VERTRIEBSINNENDIENST



Andrej Kühne
Fachberater Elektrowerkzeuge
Zentrale Worms

Andrej.Kuehne@werkzeug-neu.de
Telefon: +49 (0) 6241 - 9102 - 52
Telefax: +49 (0) 6241 - 9102 - 99




Gerhard Seiwert
Fachberater Elektrowerkzeuge
Niederlassungsleiter Speyer

Gerhard.Seiwert@werkzeug-neu.de
Telefon: +49 (0) 6232 - 6423 - 25
Telefax: +49 (0) 6232 - 6423 - 24



Markus Dexheimer
Fachberater Elektrowerkzeuge
Zentrale Worms

Markus.Dexheimer@werkzeug-neu.de
Telefon: +49 (0) 6241 - 9102 - 38
Telefax: +49 (0) 6241 - 9102 - 99



Adnan Bircan
Fachberater Elektrowerkzeuge
Niederlassung Speyer

Adnan.Bircan@werkzeug-neu.de
Telefon: +49 (0) 6232 - 6423 - 0
Telefax: +49 (0) 6232 - 6423 - 24



Daniel Bergold
Fachberater Elektrowerkzeuge
Zentrale Worms

Daniel.Bergold@werkzeug-neu.de
Telefon: +49 (0) 6241 - 9102 - 34
Telefax: +49 (0) 6241 - 9102 - 99



Berthold Häußer
Fachberater Elektrowerkzeuge
Zentrale Worms

Berthold.Haeusser@werkzeug-neu.de
Telefon: +49 (0) 6241 - 9102-54
Telefax +49 (0) 6241 - 9102-99



Sven Krocker
Fachberater Elektrowerkzeuge
Zentrale Worms

Sven.Krocker@werkzeug-neu.de
Telefon: +49 (0) 6241 - 9102 - 51
Telefax: +49 (0) 6241 - 9102 - 99



Simone Geschwind
Vertrieb Innendienst
Zentrale Worms

Simone.Geschwind@werkzeug-neu.de
Telefon: +49 (0) 6241 - 9102-35
Telefax: +49 (0) 6241 - 9102-99



Silvia Fett
Vertrieb Innendienst
Zentrale Worms

Silvia.Fett@werkzeug-neu.de
Telefon: +49 (0) 6241 - 9102-36
Telefax: +49 (0) 6241 - 9102-99

Die flächendeckende Kompetenz



PREMIUM

ELEKTRO WERKZEUGE

PREMIUM PARTNER

SPITZENLEISTUNG

einer dynamischen Gruppe

1 SCHNELLIGKEIT

Unser Schnelllieferprogramm,
heute bestellt – morgen geliefert.

2 GARANTIERT

PREMIUM garantiert
besonders gute Qualität.

3 WIRTSCHAFTLICH KALKULIERT

Ihr Vorteil: top Qualität
zum besten Preis.

4 MARKENFABRIKATE

Ausgewählte Sortimente führender
Hersteller.

5 UMFASSENDES SORTIMENT

1000 Artikel für den profes-
sionellen Einsatz.

6 SERVICE

Wir stehen Ihnen jederzeit gerne
mit Rat und Tat zur Seite.

7 INDIVIDUELLE LÖSUNGEN

für Ihre Herausforderungen.

8 KOMPETENTE BERATUNG

Aktuelle Informationen vom
Spezialisten!

Die PREMIUM Lieferbereitschaft

Profitieren Sie von
unserer leistungs-
starken Logistik.

Die Prozesse unserer **Logistik-
Dienstleister** sind optimal
aufeinander abgestimmt.

So stellen wir gemeinsam mit
unseren Kooperationspartnern
sicher, dass Ihre Bestellung
immer in hervorragender
Qualität rechtzeitig am
gewünschten Ort ist.

Auf Wunsch auch innerhalb
von 48 Stunden.

TOP TOP

www.premium-werkzeug-handel.de

PREMIUM
ELEKTRO
WERKZEUGE

Höchste Qualität von verlässlichen Partnern.

Wir setzen auf Marken, die sich bewährt haben und bieten Ihnen eine exklusive Auswahl leistungsstarker Produkte.

Diese exklusiven Set-Versionen mit ihren speziellen Produktzugaben finden Sie nur bei Ihrem Partner **PREMIUM Elektro-Werkzeuge**.

metabo®



199,00 €

1/82

 1/7	 1/43	 1/50	
 2/2	 2/4	 2/8	
 3/3	 3/6	 3/7	
 4/2	 4/5	 4/6	
 5/3	 5/4	 5/6	
 6/3	 6/10	 6/13	
 7/2	 7/4	 7/7	
 8/2	 8/3	 8/4	
 9/2	 9/8	 9/9	

			<p>Akku-Maschinen, Ersatzakkus, Ladegeräte 1/2–1/41</p> <p>Bohrmaschinen 1/42–1/45</p> <p>Rührwerke 1/47–1/48</p> <p>Winkelschleifer 1/70–1/82</p> <p>Blechbearbeitungsmaschinen 1/83–1/87</p> <p>Stichsägen, Säbelsägen 1/107–1/111</p>	1 Handgeführte Elektrowerkzeuge
			<p>Winkelschleifer 2/2–2/3</p> <p>Satiniermaschinen 2/4–2/6</p> <p>Fingerschleifer 2/7</p> <p>Bandfeilen 2/8–2/10</p> <p>Kehlnahtschleifer 2/12–2/13</p> <p>Rohrbandschleifer 2/14–2/17</p> <p>Polierer 2/19–2/20</p>	2 Edelstahlbearbeitung
			<p>Bandschleifmaschinen 3/2–3/5, 3/7–3/8</p> <p>Rundschleifmaschinen 3/3</p> <p>Doppelschleifmaschinen 3/6–3/7</p> <p>Trocken- und Nass-Schleifmaschinen 3/7</p> <p>Tellerschleifmaschine 3/8</p> <p>Scheibenschleifmaschine 3/8</p>	3 Schleiftechnik
			<p>Heckenscheren, Kettensägen 4/2–4/4</p> <p>Akku-Heckenschere 4/3</p> <p>Elektro-/Benzinkettensägen 4/5</p> <p>Motorsensen 4/7</p> <p>Brennholzzippsägen 4/8</p> <p>Holzspalter 4/8</p>	4 Gartentechnik
			<p>Rotationslaser, Kreuzlinienlaser 5/3–5/5</p> <p>Entfernungsmesser 5/6</p> <p>Ortungsgaräte 5/7</p> <p>Neigungs- und Winkelmesser 5/8</p>	5 Intelligente Messtechnik
			<p>Kompressoren 6/3–6/10</p> <p>Kältetrockner 6/14</p> <p>Druckluftwerkzeuge 6/15–6/23</p> <p>Balancer 6/17</p> <p>Spritzpistolen, Kartuschenpressen, Reifenfüllmessgeräte 6/22</p> <p>Druckluftschläuche, Ausblaspistolen 6/23</p>	6 Drucklufttechnik
			<p>Hochdruckreiniger 7/2–7/5</p> <p>Nass- und Trockensauger 7/6–7/11</p> <p>Sicherheitssauger 7/13–7/14</p> <p>Bodenreinigungsmaschinen 7/15–7/18</p>	7 Reinigungstechnik
			<p>Tauchpumpen 8/2–8/3</p> <p>Schmutzwasser-Tauchpumpen 8/3</p> <p>Gartenpumpen 8/4</p> <p>Tiefbrunnenpumpen 8/4</p> <p>Montage-Sets 8/5</p> <p>Hauswasserwerke 8/4–8/5</p>	8 Pumpentechnik
			<p>Kapp- und Gehrungssägen 9/2–9/6</p> <p>Tisch-Kapp- und Gehrungssägen 9/8–9/10</p> <p>Kreissägeblätter 9/11</p> <p>Bandsägen 9/12</p> <p>Dekupiersägen 9/13</p> <p>Absauganlagen 9/14–9/15</p>	9 Halbstationäre Holzmaschinen

Die Kompetenz der unbegrenzten Möglichkeiten

Wir arbeiten eng mit international aktiven Herstellern zusammen.

Unser Anspruch für alle Sortimente ist dabei eine optimale und vielseitige Auswahl an leistungsstarken Produkten. So profitieren Sie von bester Qualität, fairen Preisen und professioneller Leistung.

Vertrauen Sie darauf.



 1/4	 1/37	 1/46	Akku-Maschinen, Ersatzakkus, Ladegeräte 1/2–1/41 Bohrmaschinen 1/42–1/45 Gewindeschneider 1/46
 1/47	 1/50	 1/55	Rührwerke und Zubehör 1/47–1/48 Kernbohrmaschinen Metall 1/49–1/54 Schrauber, Schlagschrauber 1/55–1/57 Schlagbohrmaschinen 1/58–1/59
 1/65	 1/66	 1/75	Bohrhämmer, Schlaghämmer 1/60–1/65 Mauernutfräsen 1/66 Sanierungsschleifmaschinen 1/66–1/67 Geradschleifer 1/68–1/69 Sicherheitswinkelschleifer 1/70–1/71 Winkelschleifer 1/72–1/82
 1/86	 1/88	 1/90	Blechbearbeitungsmaschinen 1/83–1/87 Metallsägemaschinen 1/88 Schwingschleifer 1/89–1/90 Exzentrerschleifer 1/91–1/92
 1/95	 1/102	 1/106	Langhals-Schleifer 1/93–1/95 Sicherheitssauger 1/94–1/95 Bandschleifer 1/96 Dreieckschleifer 1/96–1/101 Spezialschneider 1/102–1/104 Handhobel 1/105–1/106
 1/107	 1/113	 1/122	Stichsägen, Säbelsägen 1/107–1/111 Handkreissägen 1/112–1/117 Oberfräsen 1/118–1/119 Heißklebepistolen 1/120 Heißluftgebläse 1/120–1/121 Elektrotacker 1/122

Akku-Knickschlagschrauber TD021DSE

7,2 V/1,0 Ah

mit Schnell-ladegerät

mit 2. Akku

Motorbremse

Li-Ionen Akku

Makita

- Ideal bei Montage, Demontage, Regalbau, Klimaanlage- und Lüftungsbau
- Mit elektronisch regelbarer Drehzahl und Rechts-Links-Umschaltwippe
- Motorbremse
- Zum Bohren, Schrauben und Schlagschrauben
- Leuchtstarke LED
- Lieferumfang: Maschine, Ladegerät, 2 Akkus, 1 Bit-Box, 1 Holzbohrer, 1 Bit-Set, Colt-Tasche, Tasche



Spannung	7,2 V	Schlagzahl	0-3000 min ⁻¹
Kapazität	1,0 Ah	Max. Drehmoment	22 Nm
Leerlaufdrehzahl	0-2300 min ⁻¹	Gewicht mit Akku	0,54 kg

Best.-Nr. **0179 1300** €/Stück **110,00**

(006)

Akku-Knickschrauber DF010DSE 7,2 V/1,0 Ah

mit Schnell-ladegerät

mit 2. Akku

im Koffer

Li-Ionen Akku

Makita

- Sehr handlicher Akku-Knickschrauber mit 2-Gang-Getriebe
- Sehr kompakt und leicht für Bohr- und Schraubarbeiten auf engem Raum
- 21-fache Drehmomenteinstellung plus Bohrstufe
- Automatischer Motorstopp bei auslösender Rutschkupplung
- Rechts-Links-Lauf
- Spindelarrretierung
- Blinkende LED zeigt nachlassende Akkukapazität an
- Leuchtstarke LED
- Lieferumfang: Maschine, 2 Akkus, 30-Min.-Ladegerät, PH-Bit, Koffer



Spannung	7,2 V	Max. Drehmoment weicher/harter Schraubfall	3,6/5,6 Nm
Kapazität	1,0 Ah	Gewicht mit Akku	0,55 kg
Leerlaufdrehzahl	200 min ⁻¹		
1. Gang	650 min ⁻¹		
2. Gang			

Best.-Nr. **0179 1350** €/Stück **124,00**

(006)

Erklärungen der Piktogramme:

	Im Lieferumfang ist ein Schnellladegerät enthalten		2 Akkus im Lieferumfang
	3 Akkus im Lieferumfang		Maschinen mit diesem Logo besitzen einen Akku mit Li-Ionen-Technologie
	Maschinen sind bei der Lieferung in einem Koffer verpackt		Maschinen sind bei der Lieferung in einer L-Boxx verpackt
	Maschinen sind bei der Lieferung in einem Systainer verpackt		Maschinen sind bei der Lieferung in einer Tasche verpackt
	Die Motoren sind mit einer automatischen Motorbremse konzipiert		Maschinen besitzen ein Quick-Aufnahmesystem für einfaches und schnelles Aufnehmen des Bohrfutters
	Bosch System Spezialisten (BSS) sind hochqualifizierte Bosch-Fachhändler, die sich auf den Vertrieb von Bosch Elektrowerkzeugen spezialisiert haben		Der Hersteller gewährt eine 3 Jahre Akku-Pack-Garantie
	Maschinen mit diesem Logo sind mit elektronisch überwachten Akkus ausgestattet		Maschinen besitzen Akkus mit 4,0 Amperestunden
	Maschinen stehen in einem guten Preis-Leistungs-Verhältnis		Diese Produkte finden Sie so nur in diesem Katalog



Akku-Bohrschrauber GSR 10,8-2-LI Professional BSS 10,8 V/1,3 Ah



- Kompakter 2-Gang-Bohrschrauber mit nur 169 mm Kopflänge
- ECP: Electronic Cell Protection, schützt den Akku vor Überhitzung, Überlastung und Tiefentladung
- Li-Ionen-Technologie: keine Selbstentladung, kein Memory-Effekt
- Ladestandanzeige
- LED-Beleuchtung der Arbeitsfläche
- Gummierung: Besserer Getriebe- und Materialschutz, Vermeidung der Oberflächenbeschädigung, rutschhemmend
- Stufenloser Gasbeschalter
- Lieferumfang: Maschine, Ladegerät AL 1130 CV, 3 x 1,3-Ah-Li-Ionen-Akkus, L-Boxx



Spannung	10,8 V	Bohrfutterspannbereich	1,0–10 mm
Kapazität	1,3 Ah	Max. Bohr-Ø Holz/Stahl	19/10 mm
Leerlaufdrehzahl		Max. Drehmoment weicher/harter Schraubfall	13/30 Nm
1. Gang	0–350 min ⁻¹	Gewicht mit Akku	0,95 kg
2. Gang	0–1300 min ⁻¹		

Best.-Nr. **0175 0220** €/Stück **159,00**

(002)

Akku-Schrauber GSR 10,8 V-LI Professional 10,8 V/1,3 Ah



- Kompakter 2-Gang-Schrauber mit nur 148 mm Kopflänge
- Optimale Drehmoment-Einstellung durch 20 + 1 Drehmomentstufen
- Motorbremse
- Verriegelbarer 1/4"-Universalbithalter
- ECP: Electronic Cell Protection, schützt den Akku vor Überhitzung, Überlastung und Tiefentladung
- LED-Beleuchtung der Arbeitsfläche
- Lieferumfang: Maschine, Schnellladegerät AL 1115 CV, 2 x 1,3-Ah-Li-Ionen-Akkus, L-Boxx

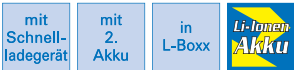


Spannung	10,8 V	Max. Bohr-Ø Holz/Stahl	19/10 mm
Kapazität	1,3 Ah	Max. Drehmoment weicher/harter Schraubfall	13/30 Nm
Leerlaufdrehzahl		Gewicht mit Akku	0,8 kg
1. Gang	0–350 min ⁻¹		
2. Gang	0–1300 min ⁻¹		

Best.-Nr. **0175 0190** €/Stück **155,00**

(002)

Akku-Bohrschrauber GSR 10,8-2-LI + GLI 10,8 V Professional 10,8 V/1,3 Ah



- Kompakter 2-Gang-Bohrschrauber mit nur 169 mm Kopflänge
- ECP: Electronic Cell Protection, schützt den Akku vor Überhitzung, Überlastung und Tiefentladung
- Lithium-Ionen-Technologie: keine Selbstentladung, kein Memory-Effekt
- Ladestandanzeige
- LED-Beleuchtung der Arbeitsfläche
- Gummierung: Besserer Getriebe- und Materialschutz, Vermeidung der Oberflächenbeschädigung, rutschhemmend
- Mit stufenlosem Gasbeschalter
- Lieferumfang: Maschine, Akku-Lampe GLI 10,8 V, Schnellladegerät AL 1130 CV, 2 x 1,3-Ah-Li-Ionen-Akkus, L-Boxx



Spannung	10,8 V	Bohrfutterspannbereich	1,0–10 mm
Kapazität	1,3 Ah	Max. Bohr-Ø Holz/Stahl	19/10 mm
Leerlaufdrehzahl		Max. Drehmoment weicher/harter Schraubfall	13/30 Nm
1. Gang	0–350 min ⁻¹	Gewicht mit Akku	0,95 kg
2. Gang	0–1300 min ⁻¹		

Best.-Nr. **0175 0002** €/Stück **165,00**

(090)

Akku-Schrauber GSR 10,8 V-LI Professional 10,8 V/1,3 Ah

- Ausstattung wie vor, jedoch im Basic-Systempack

Best.-Nr. **0175 0180** €/Stück **135,00**

(002)

Akku-Schlagschrauber GDR 10,8 V-LI Professional 10,8 V/1,3 Ah



- Nur 137 mm Kopflänge
- 3 LEDs zur Beleuchtung der Arbeitsfläche
- Ladestandanzeige
- Variable Drehzahl
- Softgrip
- 1/4"-Universal-Magnetbithalter mit Verriegelungshülse
- Lieferumfang: Maschine, Schnellladegerät AL 1130 CV, 2 x 1,3-Ah-Li-Ionen-Akkus, L-Boxx



Spannung	10,8 V	Schrauben-Ø	M4–M12
Kapazität	1,3 Ah	Werkzeugaufnahme	Innensechskant 1/4 "
Leerlaufdrehzahl	0–2600 min ⁻¹	Gewicht mit Akku	1,0 kg
Leerlaufschlagzahl	0–3100 min ⁻¹		
Max. Drehmoment	105 Nm		

Best.-Nr. **0175 0011** €/Stück **205,00**

(002)

Akku-Bohrschrauber GSR 10,8-2-LI Professional 10,8 V/1,3 Ah

- Ausstattung wie vor, jedoch ohne Lampe und ohne L-Boxx

Best.-Nr. **0175 0200** €/Stück **145,00**

(002)

Akku-Schlagbohrschrauber GSB 10,8-2-LI Professional

10,8 V/1,3 Ah



- Kürzeste Bauform seiner Klasse, optimal bei Bohr- und Schraubanwendungen über Kopf und an engen Stellen
- Auto-Lock-Bohrfutter
- Batterie-Ladezustandsanzeige
- Bosch Electronic Cell Protection (ECP): schützt den Akku vor Überlastung, Überhitzung und Tiefentladung
- Integriertes LED-Licht zur Beleuchtung des Arbeitsbereiches
- Motorbremse für präzises Arbeiten bei Serienverschraubungen
- Lieferumfang: Maschine, Akku (2 x 1,3 Ah), Ladegerät AL 1130 CV, Holster, L-Boxx



Spannung	10,8 V	Max. Drehmoment weicher/harter Schraubfall	13/30 Nm
Kapazität	1,3 Ah	Max. Bohr-Ø in Beton/Metall/Holz	10/10/19 mm
Leerlaufdrehzahl		Bohrfutterspannbereich	1,0–10 mm
1. Gang	0–380 min ⁻¹	Gewicht mit Akku	1,0 kg
2. Gang	0–1300 min ⁻¹		
Leerlaufschlagzahl	19500 min ⁻¹		

Best.-Nr. **0175 0210** €/Stück **179,00**

(002)

Akku-Winkelbohrmaschine GWB 10,8 LI Professional 10,8 V/1,3 Ah

NEU



- Kompakte Lösung für schwer zugängliche Stellen
- Komfortables Arbeiten in engen Arbeitsorten, Gelenkkopf einstellbar in 5 Positionen
- Schnelles Bohren und Schrauben durch hohe Drehzahl von 0–1300 min⁻¹
- Einstellbarer Kopf mit Auto-Lock-Bohrfutter
- Motorbremse für präzises Arbeiten bei Serienverschraubungen
- Lieferumfang: Maschine, Akkus (2 x 1,3 Ah), Ladegerät AL 1130 CV, L-Boxx



Spannung	10,8 V	Max. Bohr-Ø Holz/Stahl	10/10 mm
Kapazität	1,3 Ah	Bohrfutterspannbereich	1–10 mm
Leerlaufdrehzahl	0–1300 min ⁻¹	Gewicht mit Akku	1,2 kg

Best.-Nr. **0175 0235** €/Stück **219,00**

(002)

Akku-Winkelbohrmaschine GWB 10,8-LI Professional

NEU

- Ausstattung wie vor, jedoch im Basic-Systempack ohne Akku und ohne Ladegerät

Best.-Nr. **0175 0238** €/Stück **135,00**

(002)

Akku-Winkelschrauber GWI 10,8 V-LI Professional

10,8 V/1,3 Ah



- 1/4"-HEX-Bithalter mit Clic-Funktion
- Feinfühligerelektronikschalter
- Lange Laufzeit durch Li-Ionen-Akku
- 7 Drehmomentstufen + 1 Bohrstufe
- Elektronische Kupplung erhöht die Präzision
- In 5 Positionen verstellbarer Gerätekopf (nur 9,5 cm lang in der 90°-Stellung)
- Motorbremse
- Auslaufbremse
- Lieferumfang: Maschine, Schnellladegerät AL 1130 CV, 2 x 1,3-Ah-Li-Ionen-Akkus, 2 Schrauberbits, L-Boxx



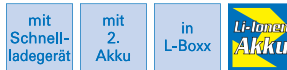
Spannung	10,8 V
Kapazität	1,3 Ah
Leerlaufdrehzahl	0–585 min ⁻¹
Max. Bohr-Ø Holz/Stahl	10/8 mm
Werkzeugaufnahme	1/4"-HEX-Bithalter
Gewicht mit Akku	1,1 kg

Best.-Nr. **0175 0009** €/Stück **209,00**

(002)

Akku-Säbelsäge GSA 10,8 V-LI Professional

10,8 V/1,3 Ah



- Schneller Sägefortschritt: bedeutend schneller als eine Handsäge und schneller als akkubetriebene Wettbewerber
- Ermüdungsfreies Arbeiten besonders bei Überkopfarbeiten
- Umkehrbarer Sägeblatthalter für einfaches Schneiden in schwierigen Situationen
- Sicherungsknopf: für einen sicheren Transport und gefahrlose Handhabung
- Ladezustandsanzeige: für schnelles und einfaches Ablesen des Ladezustands
- Variabler Geschwindigkeitsschalter: für Anwendungen in verschiedenen Materialien
- Lieferumfang: Maschine, 2 x 1,3-Ah-Li-Ionen-Akkus, Schnellladegerät AL 1130 CV, 1 Sägeblatt S 522 EF (Metall), S 511 DF Holz- und Metall-sägeblatt, L-Boxx



Spannung	10,8 V	Schnittiefe Holz/Metall	65/50 mm
Kapazität	1,3 Ah	Sägeblatthub	14,5 mm
Leerlaufdrehzahl	0–3000 min ⁻¹	Gewicht mit Akku	1,2 kg

Best.-Nr. **0175 0240** €/Stück **205,00**

(002)

Akku-Multifunktionswerkzeug GOP 10,8 V-LI Professional Set

10,8 V/1,3 Ah



- Präzises Arbeiten garantiert durch Oszillationstechnologie
- Zugang zu Flächen und Zwischenräumen, die kein anderes Werkzeug erreichen kann
- Elektronische Regelung zur materialgerechten Anpassung beim Schleifen
- Ladezustandsanzeige
- Umfangreiches Zubehör für vielfältigen Einsatz
- Perfekt geeignet für den Innenausbau
- Lieferumfang: Maschine, Schnellladegerät AL 1130 CV, 2 Li-Ionen-Akkus, 4-tlg. Zubehörsatz, L-Boxx



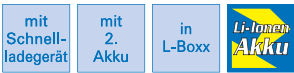
Spannung	10,8 V	Kapazität	1,3 Ah
		Schwingungen	5000–20000 min ⁻¹
		Gewicht mit Akku	1,0 kg

Best.-Nr. **0175 0029** €/Stück **209,00**

(002)



Akku-Universalschere GUS 10,8 V-LI Professional 10,8 V/1,3 Ah



- Vielseitig einsetzbar zum Schneiden von unterschiedlichen, flexiblen und weichen Materialien (bis 11 mm Stärke) wie z. B. PVC, Teppich, Karton, Leder, Stoffe
- Hohe Schneidgeschwindigkeit
- Schneidleistung 200 m PVC (4 mm) mit einer Akkuladung
- Selbstschärfende Klinge
- Lieferumfang: Maschine, L-Boxx, 2 x 1,3-Ah-Li-Ionen-Akkus, Ladegerät AL 1130 CV

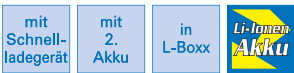


Spannung 10,8 V
Kapazität 1,3 Ah
Leerlaufhubzahl 700 min⁻¹
Gewicht mit Akku 1,0 kg

Best.-Nr. **0175 0245** €/Stück **205,00**

(002)

Akku-Blechscherer GSC 10,8 V-LI Professional 10,8 V/1,3 Ah



- Mittels Schraube einstellbares Schnittspiel zwischen den Messern zur Anpassung auf die jeweilige Materialstärke
- Schneidleistung bis zu 60 m in Stahl (400 N/mm²: 0,75 m) mit einer Akkuladung
- Bosch Premium-Li-Ionen-Technologie mit ECP: Kein Memory-Effekt, keine Selbstentladung und lange Lebensdauer
- Langlebige Messer mit 4 Schnittkanten für höhere Effizienz
- Mit Akku-Ladezustandsanzeige am Gehäusegriff
- Lieferumfang: Maschine, 2 x 1,3-Li-Ionen-Akkus, Schnellladegerät AL 1130 CV, Innensechskantschlüssel, Messer-Set, Einstelllehre, L-Boxx



Spannung 10,8 V
Kapazität 1,3 Ah
Leerlaufhubzahl 3600 min⁻¹
Kleinsten Kurvenradius 15 mm
Max. Schnittstärke Stahl N/m² 600 0,8 mm
Max. Schnittstärke Stahl N/m² 800 0,6 mm
Stahl N/m² 400 1,3 mm Gewicht mit Akku 1,4 kg

Best.-Nr. **0175 0225** €/Stück **379,00**

(002)

Akku-Inspektionskamera GOS 10,8 V/1,3 Ah



- Schnelle Problemanalyse an schwer zugänglichen Stellen
- Realistische Bildwiedergabe auf 2,7"-LCD-Display mit hoher Auflösung
- Helle Power-LED für optimale Beleuchtung an dunklen Stellen
- Extra langes, wasserdichtes Kamerakabel (122 cm) mit kleinem Kamerakopf für flexible Anwendungsmöglichkeiten
- Video-out-Schnittstelle für externe Bildübertragung
- Lieferumfang: Kamera, 1 x 1,3-Ah-Li-Ionen-Akkupack, Haken, Magnet, Spiegel, Kamerakabel, L-Boxx



Spannung 10,8 V
Kapazität 1,3 Ah
Displaygröße 2,7 "
Display-Auflösung 320 x 240 Pixel
Kamerakopf-Ø 17 mm
Kabellänge 122 cm
Laufzeit 7-15 h

Best.-Nr. **0175 0250** €/Stück **255,00**

(002)

3-Tool-Kit – GSR + GSA + GLI 10,8 V/1,3 Ah



- Bestehend aus Akku-Bohrschrauber GSR 10,8-2 LI, Akku-Säbelsäge GSA 10,8 V-LI, Akku-Lampe GLI 10,8 V-LI
- **Akku-Bohrschrauber GSR 10,8-2 LI:** Leerlaufdrehzahl 1./2. Gang 0–350/0–1300 min⁻¹, max. Drehmoment weich/hart 13/30 Nm, max. Bohr-Ø Stahl/Holz 10/19 mm, Gewicht 0,95 kg
- **Akku-Säbelsäge GSA 10,8 V-LI:** Leerlaufdrehzahl 0–3000 min⁻¹, Hublänge 14,5 mm, Gewicht 1,2 kg
- **Akku-Lampe GLI 10,8 V-LI:** Betriebszeit bis zu 8 Stunden, Gewicht 0,3 kg
- Lieferumfang: Maschinen, 8 Sägeblätter, Akku-Lampe, 2 x 1,3-Ah-Li-Ionen-Akkus, Ladegerät AL 1130 CV, L-Boxx



Spannung 10,8 V
Kapazität 1,3 Ah

Best.-Nr. **0175 0255** €/Stück **249,00**

(002)

5-Tool-Kit – GSR + GDR + GOP + GLI + GSA 10,8 V/1,3 Ah



- Bestehend aus GSR 10,8-2-LI, GDR 10,8 V-LI, GOP 10,8 V-LI, GLI PowerLED, GSA 10,8 V-LI
- Für jeden Handwerker das ideale Set für die tägliche Arbeit
- **Akku-Bohrschrauber GSR 10,8-2-LI:** Leerlaufgeschwindigkeit 0–350/1300 min⁻¹, max. Drehmoment (hart/weich) 30/13 Nm, Drehmomentstufen 20 + 1, max. Bohr-Ø Stahl/Holz 10/19 mm, max. Schrauben-Ø 7 mm, Gewicht inkl. Akku 0,95 kg
- **Akku-Säbelsäge GSA 10,8 V-LI:** Leerlaufhubzahl 0–3000 min⁻¹, Hubhöhe 14,5 mm, Gewicht inkl. Akku 1,2 kg
- **Akku-Lampe GLI PowerLED:** Akkuspannung 10,8 V, Betriebszeit bis 8 Stunden, Leuchtmittel 1 W, Gewicht inkl. Akku 0,3 kg
- **Akku-Multifunktionswerkzeug GOP 10,8 V-LI:** Schwingungen (Oszillationen) 15000–20000 min⁻¹, Oszillationswinkel links/rechts 1,4°, Gewicht 1,0 kg
- **Akku-Schlagschrauber GDR 10,8 LI:** Leerlaufdrehzahl 10–2600 min⁻¹, Nennschlagzahl 10–3100 min⁻¹, max. Schrauben-Ø 8 mm, max. Drehmoment (hart) 105 Nm, Aufnahme 1/4"-Hex, Gewicht 0,96 kg
- Lieferumfang: Maschinen, Akku-Lampe, 3 x 1,3-Ah-Li-Ionen Akkus, Ladegerät AL 1115 CV, L-Boxx Größe 3, 1 x Sägeblatt S 511 DF, 1 x Schleifplatte Delta 85 mm, 5 x Schleifpapier (2 x Holz, 2 x Farbe, 1 x Stein)



Spannung 10,8 V
Kapazität 1,3 Ah

Best.-Nr. **0175 0260** €/Stück **349,99**

(002)

1 Handgeführte Elektrowerkzeuge

Akku-Bohrschrauber DF330DWLX

10,8 V/1,3 Ah



- 2-Gang-Getriebe
- 18-fache Drehmomenteinstellung plus Bohrstufe
- Rechts-Links-Lauf
- Elektronisch regelbare Drehzahl
- Motorbremse
- Mit LED zur optimalen Ausleuchtung des Arbeitsbereichs
- Handgriff mit eingelegtem Gummipolster
- Lieferumfang: Maschine, 2 Li-Ionen-Akkus, 50-Min.-Ladegerät, Lampe ML 100, Holstertasche, Koffer

Spannung	10,8 V	Bohrfutterspannbereich	0,8–10 mm
Kapazität	1,3 Ah	Max. Bohr-Ø Holz/Stahl	21/10 mm
Leerlaufdrehzahl		Max. Drehmoment weicher/harter Schraubfall	14/24 Nm
1. Gang	0–350 min ⁻¹	Gewicht mit Akku	1,0 kg
2. Gang	0–1300 min ⁻¹		

Best.-Nr. **0179 0006** €/Stück **139,00**

(090)



Akku-Bohrschrauber DF330DWE 10,8 V/1,3 Ah

- Ausstattung wie vor, jedoch ohne Lampe, ohne Bit-Set, im Koffer

Best.-Nr. **0179 0004** €/Stück **129,00**

(090)

Akku-Bohrschrauber DF330DWLX2

10,8 V/1,3 Ah



- Sehr handlicher Akku-Bohrschrauber
- Sehr kompakt und leicht für Bohr- und Schraubarbeiten auf engem Raum
- Rechts-Links-Lauf
- Handgriff mit eingelegtem Gummipolster für sicheren Halt und komfortables Arbeiten
- Lieferumfang: Maschine, Akku-Lampe ML 100, 2 x Akku BL 1013, Ladegerät DC 10 WA, PH-Bit, Holstertasche, Schnellspannbohrfutter, Koffer, 47-teilige Bit-Box, 18-teiliges Bohrer-Set, Akku-Lampe

Spannung	10,8 V	Bohrfutterspannbereich	0,8–10 mm
Kapazität	1,3 Ah	Max. Bohr-Ø Holz/Stahl	21/10 mm
Leerlaufdrehzahl		Max. Drehmoment weicher/harter Schraubfall	14/24 Nm
1. Gang	0–350 min ⁻¹	Gewicht mit Akku	1,0 kg
2. Gang	0–1300 min ⁻¹		

Best.-Nr. **0179 0009** €/Stück **175,00**

(090)



Combo Kit LCT315X

10,8 V/1,3 Ah **NEU**



- Akku-Recipsäge JR 102DZ**
- Handliche Recipsäge mit Universal-Werkzeugaufnahme für Recipro- oder Stichsägeblätter
 - Zwei verschiedene, unabhängig voneinander funktionierende Einschalter
 - Mit LED
 - Überlastschutz

- Akku-Schlagschrauber TD 090D**
- Kurze Bauform von nur 155 mm
 - Hohes Drehmoment von 90 Nm im harten Schraubfall
 - Mit LED
 - Rechts-Links-Lauf
 - Motorbremse

Spannung	10,8 V	Spannung	10,8 V
Kapazität	1,3 Ah	Kapazität	1,3 Ah
Leerlaufhubzahl	0–3300 min ⁻¹	Leerlaufdrehzahl	0–2400 min ⁻¹
Sägeblatthub	13 mm	Leerlaufschlagzahl	0–3000 min ⁻¹
Gewicht mit Akku	1,1 kg	Werkzeugaufnahme	1/4 "
		Gewicht	0,92 kg

- Lieferumfang: Maschinen, Akku-Lampe, 2 Akkus BL 1013, Ladegerät, Koffer

Best.-Nr. **0179 0012** €/Stück **230,00**

(090)





Akku-Recipsäge JR102DWE

10,8 V/1,3 Ah **NEU**



- Handliche Recipsäge mit Universal-Werkzeugaufnahme für Recipro- oder Stichsägeblätter
- Zwei verschiedene, unabhängig voneinander funktionierende Einschalter
- Mit LED
- Überlastschulz
- Lieferumfang: Maschine, 2 Akkus BL 1013, Ladegerät, Koffer



Spannung	10,8 V	Sägeblattthub	13 mm
Kapazität	1,3 Ah	Gewicht mit Akku	1,1 kg
Leerlaufhubzahl	0-3300 min ⁻¹		

Best.-Nr. **0179 0011** €/Stück **159,00**

(006)

Akku-Schrauber DF030DWE 10,8 V/1,3 Ah



- 2-Gang-Getriebe
- 18-fache Drehmomenteinstellung plus Bohrstufe
- Rechts-Links-Lauf
- Elektronisch regelbare Drehzahl
- Motorbremse
- Werkzeugaufnahme 1/4"-Innensechskant
- Mit LED zur optimalen Ausleuchtung des Arbeitsbereiches
- Handgriff mit eingelegtem Gummipolster
- Lieferumfang: Maschine, 2 Li-Ionen-Akkus, 50-Min.-Ladegerät, PH-Bit, Holstertasche, Koffer



Spannung	10,8 V	Max. Bohr-Ø Holz/Stahl	21/10 mm
Kapazität	1,3 Ah	Max. Drehmoment weicher/harter Schraubfall	14/24 Nm
Leerlaufdrehzahl		Gewicht mit Akku	0,89 kg
1. Gang	0-350 min ⁻¹		
2. Gang	0-1300 min ⁻¹		

Best.-Nr. **0179 0000** €/Stück **119,00**

(090)

Akku Radio MR051

NEU



- Mit Line-In-Eingang zum Anschluss von MP3-Playern
- Kopfhöreranschluss 3,5 mm Klinke
- Zum Empfang von UKW und Mittelwelle geeignet
- Mit 5 Sender-Speicherplätzen
- Praktischer Bügel zum Aufhängen
- Lieferumfang: Radio, ohne Akku und ohne Ladegerät



Spannung	10,8 V	Gewicht mit Akku	0,75 kg
Anschlüsse	für MP3		

Best.-Nr. **0179 0013** €/Stück **49,00**

(007)

Akku-Bohrschrauber PowerMaxx BS Pro

10,8 V/3,0 Ah **NEU**



- Variospeed (V)-Elektronik
- 2-Gang-Getriebe zum Bohren und Schrauben
- Schnellstopp für rasches Schrauben in Folge
- Spindelstopp zum manuellen Nachdrehen und Lösen von Schrauben
- Bohrspindel mit Innensechskant
- Integriertes Arbeitslicht
- Aluminium-Druckguss-Getriebegehäuse
- Multifunktionales Überwachungssystem zum Schutz von Maschine und Akkupack
- Lieferumfang: Maschine, Schnellspannbohrfutter, 2 Li-POWER-Akkupacks (10,8 V/3,0 Ah), Ladegerät LC 40, Winkelschraubvorsatz, Bit Pozidriv Gr. 2/50 mm, Bit-Sortiment (20-teilig), Koffer

3,0 Ah



Spannung	10,8 V	Bohrfutterspannbereich	1-10 mm
Kapazität	3,0 Ah	Max. Bohr-Ø Holz/Stahl	22/10 mm
Leerlaufdrehzahl		Max. Drehmoment weicher/harter Schraubfall	14/28 Nm
1. Gang	0-350 min ⁻¹	Gewicht mit Akku	0,9 kg
2. Gang	0-1300 min ⁻¹		

Best.-Nr. **0178 0571** €/Stück **189,00**

(090)

Akku-Bohrschrauber PowerMaxx BS Basic

10,8 V/1,5 Ah



- Variospeed (V)-Elektronik zur stufenlosen Veränderung der Drehzahl
- 2-Gang-Getriebe zum Bohren und Schrauben
- Schnellstopp für rasches Schrauben in Folge
- Spindelstopp zum manuellen Nachdrehen und Lösen von Schrauben
- Bohrspindel mit Innensechskant für Schrauber-Bits
- Integriertes Arbeitslicht für gute Sicht auch in dunklen Ecken
- Aluminium-Druckguss-Getriebegehäuse für optimale Wärmeableitung und Stabilität
- Multifunktionales Überwachungssystem zum Schutz von Maschine und Akkupack
- 3 Jahre Akkupack-Garantie
- Lieferumfang: Maschine, Schnellspannbohrfutter, Akku-Handlampe PowerMaxx LED, 1 LI-POWER-Akkupack (10,8 V/1,5 Ah), 1 LI-POWER-Akkupack (10,8 V/ 3,0 Ah), Ladegerät LC 40, Werkzeugtasche



Spannung	10,8 V	Bohrfutterspannbereich	1–10 mm
Kapazität	1,5/3,0 Ah	Max. Bohr-Ø Holz/Stahl	22/10 mm
Leerlaufdrehzahl		Max. Drehmoment weicher/harter Schraubfall	14/28 Nm
1. Gang	0–350 min ⁻¹	Gewicht mit Akku	0,9 kg
2. Gang	0–1300 min ⁻¹		

Best.-Nr. **0178 0569** €/Stück **139,00**

(090)

Akku-Schlagschrauber PowerMaxx SSD

10,8 V/1,5 Ah



- Aluminium-Druckguss-Getriebegehäuse
- Elektronik zur stufenlosen Veränderung der Drehzahl
- Hochleistungsfähiger Kompaktmotor
- Multifunktionales Überwachungssystem zum Schutz von Maschine und Akkupack
- Spindelstopp zum manuellen Nachdrehen und Lösen von Schrauben
- Lieferumfang: Maschine, 2 Li-Ionen-Akkupacks, Ladegerät, Koffer



Spannung	10,8 V		
Kapazität	1,5 Ah		
Leerlaufdrehzahl	0–2300 min ⁻¹	Gewicht mit Akku	1,0 kg
Leerlaufschlagzahl	0–3000 min ⁻¹		

Best.-Nr. **0178 0585** €/Stück **189,00**

(008)

Radio Wild Cat 10,8 V

NEU

metabo

- Betrieb mit allen 10,8-V-Akkupacks von Metabo oder Netzbetrieb
- Ladefunktion zum Aufladen aller 10,8-V-Akkupacks; lädt 1,5 Ah in 2 h zu 80 %
- Akkubetrieb bis zu 8 Stunden
- Spritzwassergeschützt, staubfest, stoßfest
- Digitaler DSP-Tuner mit automatischer Sendersuche
- Digitaluhr
- Leistungsstarke Lautsprecher
- AUX-Eingang für CD- oder MP3-Player (z. B. iPod® etc.)
- Sichere Aufbewahrung von MP3-Playern
- Ladefunktion
- Lieferumfang: Gerät, AUX-Anschlusskabel, Netzkabel, 2 Batterien (AAA) für Uhrzeit- und Senderspeicher, (Lieferung ohne Akkupack)



Spannung	10,8 V		
Anschlüsse	CD, MP3	Gewicht mit Akku	2,2 kg

Best.-Nr. **0178 0600** €/Stück **79,00**

(008)

Akku-Kartuschenpistole PowerMaxx KP

10,8 V/1,5 Ah

NEU



- Für den Einsatz von **Kartuschen und Folienbeutel**
- Hoher Auspressdruck zum kraftvollen Verarbeiten aller – auch besonders zähflüssiger – Materialien
- Stufenlose Einstellung der Auspressgeschwindigkeit
- Kein Nachtropfen durch automatisches Rücklaufen der Zahnstange
- Schneller, einfacher Wechsel zwischen Folienbeuteln und Kartuschen
- Vollmetall-Getriebe
- Multifunktionales Überwachungssystem zum Schutz von Maschine und Akkupack
- Lieferumfang: Maschine, 600-ml-Rohr, Auspressteller für Folienbeutel, Auspressteller für Kartuschen, Li-POWER-Akkupack (10,8 V/1,5 Ah), Ladegerät LC 40



Spannung	10,8 V		
Kapazität	1,5 Ah		
Auspressdruck	4,413/450 kg N		
Auspressgeschwindigkeit	3–10 mm/min	Gewicht mit Akku	2,5 kg
Kartuschengröße	600 ml		

Best.-Nr. **0178 0590** €/Stück **279,00**

(008)

Akku-Kartuschenpistole PowerMaxx KP solo

10,8 V/1,5 Ah

- Ausstattung wie vor, jedoch ohne Akku und ohne Ladegerät

Best.-Nr. **0178 0593** €/Stück **219,00**

(008)

Akku-Handlampe PowerMaxx LED 10,8 V

metabo

- Lange Leuchtdauer
- Kompakt und handlich für einen vielseitigen Einsatz
- Bequeme Handhabung durch ergonomische Form
- Lieferumfang: Lampe ohne Akku



Spannung	10,8 V		
Brenndauer	11 h	Gewicht ohne Akku	0,1 kg

Best.-Nr. **0178 0595** €/Stück **30,45**

(008)



Akku-Bohrschrauber GSR 14,4 V-LI Professional BSS 14,4 V/1,3 Ah

- mit Schnellladegerät
- mit 3. Akku
- Motorbremse
- in L-Boxx
- Li-Ionen Akku



- Kompakter 2-Gang-Bohrschrauber
- Sehr kurze Kopflänge (185 mm)
- Variabler Geschwindigkeitsschalter
- Motorbremse
- **Kompatibel mit 1,3 Ah und 3,0 Ah**
- Neuer 4-poliger High-Performance Motor
- Elektronischer Zellschutz (ECP) schützt den Akku vor Überhitzung, Überlastung und Tiefentladung
- LED-Beleuchtung der Arbeitsfläche
- Lieferumfang: Maschine, Schnellladegerät AL 1820 CV, 3 x 1,3-Ah-Li-Ionen-Akkus, L-Boxx



dynamic ERVICES Leistungsstarke Geräte mit der unschlagbaren Akku-Leistung.



Spannung	14,4 V	Bohrfutterspannbereich	1,5–13 mm
Kapazität	1,3 Ah	Max. Bohr-Ø Holz/Stahl	28/13 mm
Leerlaufdrehzahl		Max. Drehmoment weicher/harter Schraubfall	20/53 Nm
1. Gang	0–500 min ⁻¹	Gewicht mit Akku	1,5 kg
2. Gang	0–1600 min ⁻¹		

Best.-Nr. **0175 0056** €/Stück **259,00**

(002)

Akku Bohrschrauber GSR 14,4 V-LI Professional 14,4 V/3,0 Ah

- mit Schnellladegerät
- mit 2. Akku
- Motorbremse
- in L-Boxx
- Li-Ionen Akku



- Mit praktischem Clip für bequemes Einhängen des Tools an Gürtel oder Leiter
- Ergonomisch geformter Handgriff, schlanker Umfang und Softgrip-Auflage für ermüdungsarmes Arbeiten
- Bis zu 317 Schrauben (6 x 60 mm in Weichholz) mit nur einer Akkuladung
- Kraftvolle 60 Nm durch neu entwickeltes Getriebekonzept und neuem 4-poligen Bosch Hochleistungsmotor
- 13-mm-Auto-Lock-Bohrfutter

D-Serie



dynamic ERVICES Leistungsstarke Geräte mit der unschlagbaren Akku-Leistung.

Spannung	14,4 V	Bohrfutterspannbereich	1,5–13 mm
Kapazität	3,0 Ah	Max. Bohr-Ø Holz/Stahl	32/13 mm
Leerlaufdrehzahl		Max. Drehmoment weicher/harter Schraubfall	25/60 Nm
1. Gang	0–500 min ⁻¹	Gewicht mit Akku	1,7 kg
2. Gang	0–1600 min ⁻¹		

Best.-Nr. **0175 0320** €/Stück **339,00**

(002)

Akku-Bohrschrauber GSR 14,4-2-L1 Professional mit L-Boxx 14,4 V/1,3 Ah

- mit Schnellladegerät
- mit 2. Akku
- in L-Boxx
- Li-Ionen Akku



- Kompakter 2-Gang-Bohrschrauber
- Die perfekte Abstimmung der Hightech-Elektronik mit Motor und Getriebe sorgt für eine optimale Energieausbeute
- Mit Li-Ionen-Technologie für hohe Leistung und 4-fache Akku-Lebensdauer
- Elektronischer Zellschutz (ECP) schützt den Akku vor Überhitzung, Überlastung und Tiefentladung
- LED-Beleuchtung der Arbeitsfläche
- Voll funktionsfähig nach Fall aus 2 m Höhe auf Beton
- Lieferumfang: Maschine, Schnellladegerät AL 1820 CV, 2 Li-Ionen-Compakt-Akkus 1,3 Ah, L-Boxx

L-Serie



light ERVICES Die leichtesten Akku-Geräte ihrer Klasse = für perfekte Handhabung.

Spannung	14,4 V	Max. Bohr-Ø Holz/Stahl	25/10 mm
Kapazität	1,3 Ah	Max. Drehmoment weicher/harter Schraubfall	16/38 Nm
Leerlaufdrehzahl		Gewicht mit Akku	1,3 kg
1. Gang	0–400 min ⁻¹		
2. Gang	0–1250 min ⁻¹		

Best.-Nr. **0175 0340** €/Stück **199,00**

(002)

Akku-Schlagbohrschrauber GSB 14,4 V-LI Professional 14,4 V/1,3 Ah

- mit Schnellladegerät
- mit 2. Akku
- Motorbremse
- in L-Boxx
- Li-Ionen Akku



- Neuer 4-poliger Bosch High-Performance-Motor
- 2 Gänge
- Nur 195 mm Kopflänge
- Integrierte Schlagfunktion: für Bohranwendungen in Mauerwerk bis zu 13 mm
- 18 + 1 Drehmomentstufen
- Stufenloser Gasgebereschalter
- Electronic Cell Protection (ECP) für 400 % längere Akkulebensdauer
- Motorbremse
- **Kompatibel mit 1,3 Ah und 3,0 Ah Akkus**
- Lieferumfang: Maschine, Schnellladegerät AL 1820 CV, 2 x 1,3-Ah-Li-Ionen-Akkus, L-Boxx



dynamic ERVICES Leistungsstarke Geräte mit der unschlagbaren Akku-Leistung.

Spannung	14,4 V	Max. Bohr-Ø in Mauerwerk/Metall/Holz	13/13/28 mm
Kapazität	1,3 Ah	Bohrfutterspannbereich	1,5–13 mm
Leerlaufdrehzahl		Gewicht mit Akku	1,6 kg
1. Gang	0–500 min ⁻¹		
2. Gang	0–1600 min ⁻¹		
Leerlaufschlagzahl	0–24000 min ⁻¹		
Max. Drehmoment weicher/harter Schraubfall	20/53 Nm		

Best.-Nr. **0175 0333** €/Stück **279,00**

(002)

Akku-Bohrschrauber GSR 14,4-2-LI Professional 14,4 V/1,3 Ah

- Ausstattung wie vor, jedoch im Karton

Best.-Nr. **0175 0305** €/Stück **185,00**

(002)

Akku-Schlagbohrschrauber GSB 14,4 V-LI Professional 14,4 V/3,0 Ah

- Ausstattung wie vor, jedoch mit Akkukapazität 3,0 Ah und Ladegerät AL 1860 CV, Drehmoment weich/hart 25/60 Nm

Best.-Nr. **0175 0355** €/Stück **359,00**

(002)



1 Handgeführte Elektrowerkzeuge

Akku-Bohrschrauber GSR 14,4 VE-2-LI Professional 14,4 V/3,0 Ah

- mit Schnell-ladegerät
- mit 2. Akku
- Motorbremse
- in L-Boxx
- Li-Ionen Akku



- 213 mm Kopflänge
- 4-poliger High-Performance-Motor mit patentierter Gangschaltung
- Kompatibel mit 1,3 Ah und 3,0 Ah
- Variabler Geschwindigkeitsschalter
- Electronic Cell Protection (ECP) schützt den Akku vor Überhitzung, Überlastung und Tiefentladung
- Motorbremse
- Bosch EMP: drosselt den Motor automatisch herunter, falls das Gerät dauerhaft extremer Belastung ausgesetzt ist
- Voll funktionsfähig nach einem Fall aus 2 m Höhe auf Beton
- Lieferumfang: Maschine, Ladegerät AL 1860 CV, 2 x 3,0-Ah-Li-Ionen-Akkus, 13-mm-Schnellspannbohrfutter, L-Boxx



robust 7725 Extrem robuste Akku-Geräte – nahezu unzerstörbar.

Spannung	14,4 V	Bohrfutterspannbereich	13 mm
Kapazität	3,0 Ah	Max. Bohr-Ø Holz/Stahl	45/13 mm
Leerlaufdrehzahl		Max. Drehmoment weicher/harter Schraubfall	34/75 Nm
1. Gang	0–380 min ⁻¹	Gewicht mit Akku	2,0 kg
2. Gang	0–1600 min ⁻¹		

Best.-Nr. **0175 0315** €/Stück **389,00**

(002)

Akku-Schlagschrauber GDR 14,4 V-LI Professional 14,4 V/3,0 Ah

- mit Schnell-ladegerät
- mit 2. Akku
- in L-Boxx
- Li-Ionen Akku



- Hohes Drehmoment und hohe Schlagzahl für schnellen Arbeitsfortschritt
- Nahezu rückschlagfreies Arbeiten
- Rechts-Links-Lauf
- Einschaltsperr
- Electronic Cell Protection (ECP) für 400 % längere Akkulebensdauer
- Kompakt durch optimierte Kopflänge
- Lieferumfang: Maschine, Schnellladegerät AL 1860 CV, 2 x 3,0-Ah-Li-Ionen-Akkus, L-Boxx



robust 7725 Extrem robuste Akku-Geräte – nahezu unzerstörbar.

Spannung	14,4 V	Schrauben-Ø	M6–M14
Kapazität	3,0 Ah	Werkzeugaufnahme	Innensechskant
Leerlaufdrehzahl	0–2800 min ⁻¹		
Leerlaufschlagzahl	0–3200 min ⁻¹	Gewicht mit Akku	1,6 kg
Max. Drehmoment	150 Nm		

Best.-Nr. **0175 0081** €/Stück **399,00**

(002)

Akku-Schlagbohrschrauber GSB 14,4 VE-2 LI Professional 14,4 V/3,0 Ah

- mit Schnell-ladegerät
- mit 2. Akku
- in L-Boxx
- Li-Ionen Akku



- 213 mm Kopflänge
- 4-poliger High-Performance-Motor mit patentierter Gangschaltung
- Kompatibel mit 1,3 Ah und 3,0 Ah
- Variabler Geschwindigkeitsschalter
- Electronic Cell Protection (ECP) schützt den Akku vor Überhitzung, Überlastung und Tiefentladung
- Motorbremse
- Bosch EMP: drosselt den Motor automatisch herunter, falls das Gerät dauerhaft extremer Belastung ausgesetzt ist
- Voll funktionsfähig nach einem Fall aus 2 m Höhe auf Beton
- Lieferumfang: Maschine, Ladegerät AL 1860 CV, 2 x 3,0-Ah-Li-Ionen-Akkus, 13-mm-Schnellspannbohrfutter, L-Boxx



robust 7725 Extrem robuste Akku-Geräte – nahezu unzerstörbar.

Spannung	14,4 V	Max. Drehmoment weicher/harter Schraubfall	31/80 Nm
Kapazität	3,0 Ah	Max. Bohr-Ø in Mauerwerk/Metall/Holz	14/13/40 mm
Leerlaufdrehzahl		Bohrfutterspannbereich	1,5–13 mm
1. Gang	0–420 min ⁻¹	Gewicht mit Akku	2,1 kg
2. Gang	0–1800 min ⁻¹		
Leerlaufschlagzahl	0–27000 min ⁻¹		

Best.-Nr. **0175 0356** €/Stück **409,00**

(002)

Akku-Schlagschrauber GDS 14,4 V-LI Professional 14,4 V/3,0 Ah

- mit Schnell-ladegerät
- mit 2. Akku
- in L-Boxx
- Li-Ionen Akku



- Hohe Leistung durch neu entwickeltes Getriebe
- Hohes Drehmoment und hohe Schlagzahl
- Nahezu rückschlagfreies Arbeiten
- Rechts-Links-Lauf
- Einschaltsperr
- Kompakt durch optimierte Kopflänge
- Lieferumfang: Maschine, Schnellladegerät AL 1860 CV, 2 x 3,0-Ah-Li-Ionen-Akkus, L-Boxx



robust 7725 Extrem robuste Akku-Geräte – nahezu unzerstörbar.

Spannung	14,4 V	Werkzeugaufnahme	1/2 "
Kapazität	3,0 Ah	Außenvierkant	
Leerlaufdrehzahl	0–2800 min ⁻¹	Gewicht mit Akku	1,6 kg
Leerlaufschlagzahl	0–3200 min ⁻¹		
Max. Drehmoment weicher/harter Schraubfall	170 Nm		
Schrauben-Ø	M6–M16		

Best.-Nr. **0175 0127** €/Stück **419,00**

(002)

Akku-Schlagschrauber GDS 14,4 V-LI Professional 14,4 V/1,3 Ah

- Ausstattung wie vor, jedoch mit einer Akkukapazität von 1,3 Ah und Ladegerät AL 1820 CV

Best.-Nr. **0175 0135** €/Stück **349,00**

(002)



Akku-Bohrschrauber BDF343RHE

14,4 V/1,3 Ah

- mit Schnell-ladegerät
- mit 2. Akku
- im Koffer
- Li-Ionen Akku



- Kraftvoller Akku-Bohrschrauber mit sehr kurzer Bauform
- Alternativ kann auch ein 3,0-Ah-Li-Ionen-Akku eingesetzt werden
- Feinfühlig regelbare Drehzahl
- Rechts-Links-Lauf
- Drehmoment in 16 Stufen plus Bohrstufe einstellbar
- Lieferumfang: Maschine, Koffer, 2 Akkus, Ladegerät



Spannung	14,4 V	Bohrfutterspannbereich	0,8–10 mm
Kapazität	1,3 Ah	Max. Bohr-Ø Holz/Stahl	25/10 mm
Leerlaufdrehzahl		Max. Drehmoment weicher/harter Schraubfall	20/36 Nm
1. Gang	0–400 min ⁻¹	Gewicht mit Akku	1,4 kg
2. Gang	0–1300 min ⁻¹		

Best.-Nr. **0179 0052** €/Stück **169,00**

(090)

Akku-Schlagbohrschrauber BHP441RFE

14,4 V/3,0 Ah

- mit Schnell-ladegerät
- mit 2. Akku
- Motorbremse
- im Koffer
- Li-Ionen Akku



- Neuer 4-poliger Motor ohne Drehmomentverlust bei geringer Stromentnahme
- Feinfühlig regelbare Drehzahl
- Schlagwerk abschaltbar
- Rechts-Links-Lauf
- 3-Gang-Vollmetall-Planetengetriebe
- Drehmoment in 16 Stufen einstellbar
- Mit leuchtstarker LED
- Lieferumfang: Maschine, 2 Li-Ionen-Akkus, Ladegerät, Gürtelclip, Seitengriff, Koffer



Spannung	14,4 V		
Kapazität	3,0 Ah		
Leerlaufdrehzahl			
1. Gang	0–300 min ⁻¹		
2. Gang	0–600 min ⁻¹		
3. Gang	0–1700 min ⁻¹		
Leerlaufschlagzahl			
1. Gang	0–4500 min ⁻¹	Max. Bohr-Ø in Mauerwerk/Metall/Holz	14/13/50 mm
2. Gang	0–9000 min ⁻¹	Bohrfutterspannbereich	1,5–13 mm
3. Gang	0–25500 min ⁻¹	Gewicht mit Akku	2,1 kg

Best.-Nr. **0179 0225** €/Stück **395,00**

(090)

Akku-Bohrschrauber BDF441RFE

14,4 V/3,0 Ah

- mit Schnell-ladegerät
- mit 2. Akku
- Motorbremse
- im Koffer
- Li-Ionen Akku



- Neuer 4-poliger Motor ohne Drehmomentverlust bei geringer Stromentnahme
- Feinfühlig regelbare Drehzahl
- Rechts-Links-Lauf
- Drehmoment in 16 Stufen einstellbar
- Mit leuchtstarker LED
- Lieferumfang: Maschine, 2 Li-Ionen-Akkus, Ladegerät, Gürtelclip, Koffer



Spannung	14,4 V	Bohrfutterspannbereich	1,5–13 mm
Kapazität	3,0 Ah	Max. Bohr-Ø Holz/Stahl	50/13 mm
Leerlaufdrehzahl		Max. Drehmoment weicher/harter Schraubfall	32/70 Nm
1. Gang	0–300 min ⁻¹	Gewicht mit Akku	2,0 kg
2. Gang	0–600 min ⁻¹		
3. Gang	0–1700 min ⁻¹		

Best.-Nr. **0179 0070** €/Stück **369,00**

(090)

Akku-Schlagbohrschrauber BHP444RFE

14,4 V/3,0 Ah

- mit Schnell-ladegerät
- mit 2. Akku
- Motorbremse
- im Koffer
- Li-Ionen Akku



- Kraftvoller 2-Gang-Akku-Schlagbohrschrauber
- Feinfühlig regelbare Drehzahl
- Schlagwerk abschaltbar
- Rechts-Links-Lauf
- Drehmoment in 16 Stufen einstellbar
- Mit leuchtstarker LED und Nachglimmfunktion
- Lieferumfang: Maschine, 2 Li-Ionen-Akkus, Schnellspannbohrfutter, Ladegerät, Gürtelclip, Seitengriff, Koffer



Spannung	14,4 V		
Kapazität	3,0 Ah		
Leerlaufdrehzahl			
1. Gang	0–400 min ⁻¹	Max. Drehmoment weicher/harter Schraubfall	32/70 Nm
2. Gang	0–1700 min ⁻¹	Max. Bohr-Ø in Mauerwerk/Metall/Holz	14/13/50 mm
Leerlaufschlagzahl		Bohrfutterspannbereich	1,5–13 mm
1. Gang	0–6000 min ⁻¹	Gewicht mit Akku	2,3 kg
2. Gang	0–25500 min ⁻¹		

Best.-Nr. **0179 0085** €/Stück **335,00**

(090)

1 Handgeführte Elektrowerkzeuge

Akku-Bohrschrauber BDF446RFE

14,4 V/3,0 Ah

NEU

- mit Schnell-ladegerät
- mit 2. Akku
- im Koffer
- Li-Ionen Akku



- Kraftvoller Akku-Bohrschrauber
- Mit Tiefentlade- und Überlastschutz
- 4-poliger Motor ohne Drehmomentverlust bei geringer Stromentnahme
- Feinfühlig regelbare Drehzahl
- Rechts-Links-Lauf
- Handgriff mit eingelegtem Gummipolster für sicheren Halt und komfortables Arbeiten
- Lieferumfang: Maschine, Transportkoffer, 2 Akkus, Ladegerät



Spannung	14,4 V	Bohrfutterspannbereich	1–13 mm
Kapazität	3,0 Ah	Max. Bohr-Ø Holz/Stahl	38/13 mm
Leerlaufdrehzahl		Max. Drehmoment weicher/harter Schraubfall	30/44 Nm
1. Gang	0–400 min ⁻¹	Gewicht mit Akku	1,7 kg
2. Gang	0–1500 min ⁻¹		

Best.-Nr. **0179 0066** €/Stück **309,00**

(090)

Akku-Winkelbohrmaschine BDA341RFE

14,4 V/3,0 Ah

- mit Schnell-ladegerät
- mit 2. Akku
- Motorbremse
- im Koffer
- Li-Ionen Akku



- Nur 93 mm von Getriebekopfoberkante bis zur Bohrfutterspitze
- Mit elektronisch regelbarer Drehzahl
- Motorbremse
- Einhäusiges Schnellspannbohrfutter
- 4-poliger Motor in kompakter Bauform ohne Drehmomentverlust bei geringer Stromentnahme
- Mit leuchtstarker LED
- Lieferumfang: Maschine, 2 Li-Ionen-Akkus, Ladegerät, Seitengriff, Koffer



Spannung	14,4 V	Bohrfutterspannbereich	1,5–10 mm
Kapazität	3,0 Ah	Eckmaß	93 mm
Leerlaufdrehzahl	0–1700 min ⁻¹	Gewicht mit Akku	1,7 kg
Max. Bohr-Ø Holz/Stahl	25/10 mm		

Best.-Nr. **0179 0265** €/Stück **375,00**

(090)

Akku-Winkelbohrmaschine BDA340RFE

14,4 V/3,0 Ah

- Ausstattung wie vor, jedoch mit Zahnkranzbohrfutter und einem Eckmaß von 66 mm

Best.-Nr. **0179 0267** €/Stück **375,00**

(090)

Akku-Schlagschrauber BTW250RFE

14,4 V/3,0 Ah

- mit Schnell-ladegerät
- mit 2. Akku
- Motorbremse
- im Koffer
- Li-Ionen Akku



- 4-poliger Motor in kompakter Bauform ohne Drehmomentverlust bei geringer Stromentnahme
- Rechts-Links-Lauf
- Besonders handlich durch kompakte, kurze Bauform
- Mit leuchtstarker LED
- Lieferumfang: Maschine, 2 Li-Ionen-Akkus, Ladegerät, Gürtelclip, Koffer



Spannung	14,4 V	Max. Drehmoment	230 Nm
Kapazität	3,0 Ah	Schrauben-Ø	M10–M16
Leerlaufdrehzahl	0–2100 min ⁻¹	Werkzeugaufnahme	1/2 "
Leerlaufschlagzahl	0–3200 min ⁻¹	Gewicht mit Akku	1,6 kg

Best.-Nr. **0179 0130** €/Stück **419,00**

(090)

Akku-Schlagschrauber BTD133RFE

14,4 V/3,0 Ah

- mit Schnell-ladegerät
- mit 2. Akku
- im Koffer
- Li-Ionen Akku



- Schlagschrauber mit 3 Stufen
- Bürstenloser Motor
- Kompakte Bauform
- Leuchtstarke LED
- Restkapazitätsanzeige des Akkus
- Lieferumfang: Maschine, 2 Li-Ionen-Akkus, Ladegerät, Gürtelclip, im Koffer



Spannung	14,4 V	Leerlaufschlagzahl	
Kapazität	3,0 Ah	1. Stufe	0–1100 min ⁻¹
Leerlaufdrehzahl		2. Stufe	0–2600 min ⁻¹
1. Stufe	0–1100 min ⁻¹	3. Stufe	0–3200 min ⁻¹
2. Stufe	0–1800 min ⁻¹	Max. Drehmoment	160 Nm
3. Stufe	0–2400 min ⁻¹	Werkzeugaufnahme	1/4 "
		Gewicht mit Akku	1,4 kg

Best.-Nr. **0179 0215** €/Stück **429,00**

(090)



Akku-Bohrschrauber BDF446RFX 14,4 V/3,0 Ah

mit 2. Akku im Koffer **Li-Ionen-Akku**



- Paket-Inhalt:
- Li-Ionen-Akku-Bohrschrauber BDF446
 - Li-Ionen-Akku-Lampe BML145
 - Ladegerät DC18RA
 - 2 Li-Ionen-Akkus
 - Systainer



Spannung	14,4 V	
Kapazität	3,0 Ah	
Leerlaufdrehzahl		
1. Gang	0-400 min ⁻¹	
2. Gang	0-1500 min ⁻¹	
Bohrfutterspannbereich	1-13 mm	Max. Drehmoment weicher/harter Schraubfall
Max. Bohr-Ø Holz/Stahl	38/13 mm	30/44 Nm
		Gewicht mit Akku
		1,7 kg

Best.-Nr. **0179 0119** €/Stück **369,00**

(090)

Basis-Paket BDF444RFX1

14,4 V/3,0 Ah

mit Schnell-ladegerät mit 2. Akku **Li-Ionen-Akku**



- Paket-Inhalt:
- Li-Ionen-Akku-Bohrschrauber BDF444
 - Li-Ionen-Akku-Lampe BML145
 - Ladegerät DC18RA
 - 2 Li-Ionen-Akkus
 - Systainer



Spannung	14,4 V	
Kapazität	3,0 Ah	
Leerlaufdrehzahl		
1. Gang	0-400 min ⁻¹	
2. Gang	0-1700 min ⁻¹	
Bohrfutterspannbereich	1,5-13 mm	Max. Drehmoment weicher/harter Schraubfall
Max. Bohr-Ø Holz/Stahl	50/13 mm	32/70 Nm
		Gewicht mit Akku
		2,2 kg

Best.-Nr. **0179 0141** €/Stück **384,00**

(090)

Alle nachstehenden Ergänzungsprodukte werden ohne Akkus, ohne Ladegeräte, im Systainer geliefert.

Akku-Bohrschrauber BDF441ZX 14,4 V

im Systainer



- Drehmoment in 16 Stufen plus Bohrstufe einstellbar
- Rechts-Links-Lauf
- Elektronikschalter für stufenlose Drehzahlsteuerung
- 3-Gang-Vollmetall-Planetengertriebe
- Mit leuchtstarker Doppel-LED
- Lieferumfang: Ohne Akku, ohne Ladegerät, im Systainer



Spannung	14,4 V
Leerlaufdrehzahl	
1. Gang	0-300 min ⁻¹
2. Gang	0-600 min ⁻¹
3. Gang	0-1700 min ⁻¹
Bohrfutterspannbereich	1,5-13 mm
Max. Bohr-Ø Holz/Stahl	50/13 mm
Max. Drehmoment weicher/harter Schraubfall	32/70 Nm
Gewicht mit Akku	2,0 kg

Best.-Nr. **0179 0145** €/Stück **166,00**

(090)

Akku-Schlagschrauber BTD130FZX 14,4 V

im Systainer



- 4-poliger Motor ohne Drehmomentverlust bei geringer Stromentnahme
- Robuste Konstruktion
- Kompakte Bauform mit nur 146 mm Gehäuselänge
- Lieferumfang: Maschine, ohne Akku, ohne Ladegerät, im Systainer



Spannung	14,4 V
Leerlaufdrehzahl	0-2400 min ⁻¹
Leerlaufschlagzahl	0-3200 min ⁻¹
Max. Drehmoment	140 Nm
Schrauben-Ø	M5-M14
Werkzeugaufnahme	
Innensechskant	1/4 "
Gewicht mit Akku	1,4 kg

Best.-Nr. **0179 0142** €/Stück **215,00**

(090)

Akku-Schlagbohrschrauber BHP441ZX 14,4 V

im Systainer



- Rechts-Links-Lauf
- Neuer, 4-poliger Motor in kompakter Bauform ohne Drehmomentverlust bei geringer Stromentnahme
- Vollmetall-Planetengertriebe
- Schlagwerk abschaltbar
- Elektronikschalter für stufenlose Drehzahlregelung
- Handgriff mit eingelegtem Gummipolster für sicheren Halt und komfortables Arbeiten
- Lieferumfang: Maschine im Systainer, ohne Akku und ohne Ladegerät



Spannung	14,4 V	
Leerlaufdrehzahl		
1. Gang	0-300 min ⁻¹	
2. Gang	0-600 min ⁻¹	
3. Gang	0-1700 min ⁻¹	
Leerlaufschlagzahl		Max. Drehmoment weicher/harter Schraubfall
1. Gang	0-4500 min ⁻¹	32/70 Nm
2. Gang	0-9000 min ⁻¹	Max. Bohr-Ø in Mauerwerk/Metall/Holz
3. Gang	0-25500 min ⁻¹	14/13/50 mm
		Bohrfutterspannbereich
		1,5-13 mm
		Gewicht mit Akku
		2,4 kg

Best.-Nr. **0179 0146** €/Stück **165,00**

(090)

Akku-Schlagschrauber BTW250ZX 14,4 V

im Systainer



- 4-poliger Motor in kompakter Bauform ohne Drehmomentverlust bei geringer Stromentnahme
- Handgriff mit eingelegtem Gummipolster für sicheren Halt und komfortables Arbeiten
- Rechts-Links-Lauf
- Besonders handlich durch kompakte, kurze Bauform
- Mit leuchtstarker LED zur optimalen Ausleuchtung der Werkzeugschulter
- Lieferumfang: Maschine, ohne Akku, ohne Ladegerät, im Systainer



Spannung	14,4 V	
Leerlaufdrehzahl	0-2100 min ⁻¹	
Leerlaufschlagzahl	0-3200 min ⁻¹	
Max. Drehmoment	230 Nm	Schrauben-Ø
		M10-M16
		Werkzeugaufnahme
		1/2 "
		Gewicht mit Akku
		1,0 kg

Best.-Nr. **0179 0149** €/Stück **256,00**

(090)



Akku-Bohrhammer BHR162ZX

14,4 V

im Systainer



- Zum Bohren und Hammerbohren
- Mit Ausrastkupplung
- Kohlebürsten von außen wechselbar
- Mit leuchtstarker LED
- Lieferumfang: ohne Akku, ohne Ladegerät, im Systainer



Spannung 14,4 V
Werkzeugaufnahme SDS-Plus
Einzelschlagenergie 1,2 J
Max. Bohr-Ø in Holz/Beton/Stahl 24/16/13 mm
Gewicht mit Akku 2,4 kg

Best.-Nr. **0179 0143** €/Stück **274,00**

(090)

Akku-Stichsäge BJV140ZX

14,4 V

im Systainer



- Exzellente Vibrationsdämpfung und geringe Geräuschentwicklung
- Kohlebürsten von außen wechselbar
- Grundplatte aus Aluminium beidseitig schwenkbar um 45°
- Lieferumfang: Maschine, ohne Akku, ohne Ladegeräte, im Systainer



Spannung 14,4 V
Leerlaufhubzahl 0-2600 min⁻¹
Schnitttiefe in Holz/Stahl 135/10 mm
Pendelhubstufen 4
Neigung Fußplatte 0-45°
Gewicht mit Akku 2,7 kg

Best.-Nr. **0179 0144** €/Stück **291,00**

(090)

Akku-Winkelbohrmaschine BDA340ZX

14,4 V

im Systainer



- Nur 66 mm von Getriebekopf-oberkante bis zur Bohrfutterspitze
- Mit elektronisch regelbarer Drehzahl
- Mit Motorbremse
- Zahnkranzbohrfutter
- 4-poliger Motor in kompakter Bauform ohne Drehmomentverlust bei geringer Stromentnahme
- Mit leuchtstarker LED
- Lieferumfang: Maschine, 2 Li-Ionen-Akkus, Ladegerät, Zahnkranzbohrfutter, Bohrfutterschlüssel, Seitengriff, Koffer



Spannung 14,4 V
Leerlaufdrehzahl 0-1700 min⁻¹
Max. Bohr-Ø Holz/Stahl 25/10 mm
Bohrfutterspannbereich 1,5-10 mm
Eckmaß 66 mm
Gewicht mit Akku 1,7 kg

Best.-Nr. **0179 0148** €/Stück **209,00**

(090)

Akku-Handkreissäge BSS500ZX

14,4 V

im Systainer



- Sehr leicht und handlich, daher perfekt für Arbeiten an Wand und Decke
- Stufenlose Winkelverstellung bis 45°
- Schnitttiefenverstellung nach dem Scherenprinzip
- Kühlluft bläst die Schnittstelle frei
- Lieferumfang: Maschine, ohne Akku, ohne Ladegerät, im Systainer



Spannung 14,4 V
Leerlaufdrehzahl 3600 min⁻¹
Sägeblatt-Ø/Bohrung Ø 136/20 mm
Max. Schnitttiefe 45°/90° 35/51 mm
Gewicht mit Akku 2,6 kg

Best.-Nr. **0179 0147** €/Stück **178,00**

(090)



Akku-Bohrschrauber BS 14,4 Li

14,4 V/1,5 Ah



- Variospeed (V)-Elektronik
- Schnellstopp für rasches Schrauben in Folge
- Integriertes Arbeitslicht
- Multifunktionales Überwachungssystem zum Schutz von Maschine und Akkupack
- Lieferumfang: Maschine, Schnellspannbohrfutter, 2 Li-POWER-Compact-Akkupacks (14,4 V/1,5 Ah), Ladegerät SC 60 Plus, Kunststoffkoffer



Spannung	14,4 V	Bohrfutterspannbereich	1–10 mm
Kapazität	1,5 Ah	Max. Bohr-Ø Holz/Stahl	20/10 mm
Leerlaufdrehzahl		Max. Drehmoment weicher/harter Schraubfall	20/40 Nm
1. Gang	0–450 min ⁻¹	Gewicht mit Akku	1,4 kg
2. Gang	0–1600 min ⁻¹		

Best.-Nr. **0178 0255** €/Stück **167,98**

(008)

Akku-Bohrschrauber BS 14,4 LT Compact

14,4 V/1,5 Ah



- Aluminium-Druckguss-Getriebegehäuse
- Zuschaltbarer Impulsbetrieb
- Variospeed (V)-Elektronik
- 14-fach einstellbares Drehmoment, plus Bohrstufe
- Schnellstopp
- Bohrspindel mit Innensechskant
- Integriertes Arbeitslicht
- Lieferumfang: Maschine, Schnellspannbohrfutter, Spannring mit Bit-Depot für 6 Bits, 2 Li-POWER-Compact-Akkupacks, Ladegerät ASC 30, Koffer



Spannung	14,4 V	Bohrfutterspannbereich	1,5–13 mm
Kapazität	1,5 Ah	Max. Bohr-Ø Holz/Stahl	30/13 mm
Leerlaufdrehzahl		Max. Drehmoment weicher/harter Schraubfall	24/55 Nm
1. Gang	0–400 min ⁻¹	Gewicht mit Akku	1,6 kg
2. Gang	0–1400 min ⁻¹		

Best.-Nr. **0178 0215** €/Stück **229,00**

(008)

Akku-Bohrschrauber BS 14,4 LT Quick

14,4 V/3,0 Ah



- Aluminium-Druckguss-Getriebegehäuse
- Zuschaltbarer Impulsbetrieb
- Schnellspannbohrfutter mit Metallhülse
- Schnellwechselsystem „Quick“ für häufiges Wechseln zwischen verschiedenen Anwendungen
- Lieferumfang: Maschine, Ladegerät ASC 30 „AIR COOLED“, 2 Li-Ionen-POWER-Extreme-Akkupacks, Schnellwechselbohrfutter, Schnellwechselbithalter, Spannring mit Bit-Depot für 6 Bits, Zusatzhandgriff, Koffer



Spannung	14,4 V	Bohrfutterspannbereich	1,5–13 mm
Kapazität	3,0 Ah	Max. Bohr-Ø Holz/Stahl	30/13 mm
Leerlaufdrehzahl		Max. Drehmoment weicher/harter Schraubfall	24/55 Nm
1. Gang	0–400 min ⁻¹	Gewicht mit Akku	1,8 kg
2. Gang	0–1400 min ⁻¹		

Best.-Nr. **0178 0258** €/Stück **329,00**

(008)

Akku-Bohrschrauber BS 14,4 LTX Impuls

14,4 V/4,0 Ah



- Zuschaltbarer Impulsbetrieb
- Variospeed (V)-Elektronik
- Precision Stop: Drehmomentkupplung mit präziser Elektronikabschaltung
- Bohrspindel mit Innensechskant
- Aluminium-Druckguss-Getriebegehäuse
- Schnellstopp für rasches Schrauben in Folge
- Integriertes Arbeitslicht
- Multifunktionales Überwachungssystem zum Schutz von Maschine und Akkupack
- „AIR COOLED“ Technologie
- Lieferumfang: Maschine, Schnellspannbohrfutter Futuro Plus mit Metallhülse, Zusatzhandgriff, Spannring mit Bit-Depot für 6 Bits, Ladegerät ASC 30 „AIR COOLED“, Kunststoffkoffer, 2 Li-POWER-Extreme-Akkupacks (14,4 V/4,0 Ah)



Spannung	14,4 V	Bohrfutterspannbereich	1,5–13 mm
Kapazität	4,0 Ah	Max. Bohr-Ø Holz/Stahl	45/13 mm
Leerlaufdrehzahl		Max. Drehmoment weicher/harter Schraubfall	38/88 Nm
1. Gang	0–400 min ⁻¹	Gewicht mit Akku	1,9 kg
2. Gang	0–1400 min ⁻¹		

Best.-Nr. **0178 0259** €/Stück **389,00**

(008)

1 Handgeführte
Elektrowerkzeuge

Akku-Bohrschrauber GSR 18 V-Li mit Zubehör

18,0 V/1,3 Ah



- 185 mm Kopflänge
- 4-poliger High-Performance-Motor mit patentierter Gangschaltung
- 500 Schrauben pro Akkuladung
- 13-mm-Schnellspannbohrfutter
- **Kompatibel mit 1,3-Ah-Akkus und 3,0-Ah-Akkus**
- Electronic Cell Protection (ECP)
- Motorbremse
- Lieferumfang: Maschine, Akku-Lampe, 77-tlg. Zubehör (beinhaltet 7-tlg. Metallbohrer-Set, 7-tlg. Holzbohrer-Set, 8-tlg. Holzbohrer-Set (Hex), 5-tlg. Steckschlüssel-Set, 48-tlg. Schrauberbit-Set + 1 Universalhalter, 1 Universalhalter mit Schnellwechselfutter), in **L-Boxx**



dynamic series Leistungsstarke Geräte mit der unschlagbaren Akku-Laufleistung.

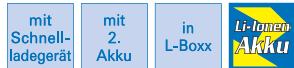
Spannung	18,0 V	Bohrfutterspannbereich	13 mm
Kapazität	1,3 Ah	Max. Bohr-Ø Holz/Stahl	32/13 mm
Leerlaufdrehzahl		Max. Drehmoment weicher/harter Schraubfall	28/67 Nm
1. Gang	0-500 min ⁻¹	Gewicht mit Akku	1,8 kg
2. Gang	0-1700 min ⁻¹		

Best.-Nr. **0175 0397** €/Stück **389,00**

(090)

Akku-Bohrschrauber GSR 18-2-LI Professional

18,0 V/1,3 Ah



- 2-Gang-Bohrschrauber für leichte und mittlere Bohr- und Schraubarbeiten
- Optimiertes Getriebegehäuse
- Mit Li-Ionen-Technologie für hohe Leistung und 4-fache Akku-Lebensdauer
- Elektronischer Zellschutz (ECP) schützt den Akku vor Überhitzung, Überlastung und Tiefentladung
- LED-Beleuchtung der Arbeitsfläche
- Großer Drehmoment-Einstellbereich von 1-7 Nm
- Lieferumfang: Maschine, Schnellladegerät AL 1820 CV, 2 x 1,3-Ah-Li-Ionen-Compact-Akkus, **L-Boxx**



light series Die leichtesten Akku-Geräte ihrer Klasse – für perfekte Handhabung.



Spannung	18,0 V	Bohrfutterspannbereich	10 mm
Kapazität	1,3 Ah	Max. Bohr-Ø Holz/Stahl	29/10 mm
Leerlaufdrehzahl		Max. Drehmoment weicher/harter Schraubfall	19/45 Nm
1. Gang	0-400 min ⁻¹	Gewicht mit Akku	1,4 kg
2. Gang	0-1300 min ⁻¹		

Best.-Nr. **0175 0380** €/Stück **219,00**

(002)

Akku-Bohrschrauber GSR 18 V-LI Professional

18,0 V/3,0 Ah



- 185 mm Kopflänge
- 4-poliger High-Performance-Motor mit patentierter Gangschaltung
- 500 Schrauben pro Akkuladung
- 13-mm-Schnellspannbohrfutter
- **Kompatibel mit 1,3-Ah-Akkus und 3,0-Ah-Akkus**
- Electronic Cell Protection (ECP)
- Motorbremse
- Lieferumfang: Maschine, Ladegerät AL 1860 CV, 2 x 3,0-Ah-Li-Ionen-Akkus, 13-mm-Schnellspannfutter, **L-Boxx**



dynamic series Leistungsstarke Geräte mit der unschlagbaren Akku-Laufleistung.



Spannung	18,0 V	Bohrfutterspannbereich	1,5-13 mm
Kapazität	3,0 Ah	Max. Bohr-Ø Holz/Stahl	35/13 mm
Leerlaufdrehzahl		Max. Drehmoment weicher/harter Schraubfall	28/67 Nm
1. Gang	0-500 min ⁻¹	Gewicht mit Akku	1,8 kg
2. Gang	0-1700 min ⁻¹		

Best.-Nr. **0175 0360** €/Stück **389,00**

(002)



Akku-Bohrschrauber BSS GSR 18 V-LI Professional

18,0 V/3,0 Ah



dynamic STAPES Leistungsstarke Geräte mit der unschlagbaren Akku-Laufleistung.



- 185 mm Kopflänge
- 4-poliger High-Performance-Motor mit patentierter Gangschaltung
- 500 Schrauben pro Akkuladung
- 13-mm-Schnellschraubbohrfutter
- **Kompatibel mit 1,3-Ah- und 3,0-Ah-Akkus**
- Electronic Cell Protection (ECP)
- Motorbremse
- Lieferumfang: Maschine, Ladegerät AL 1860 CV, 2 x 3,0-Ah-Li-Ionen-Akku, 13-mm-Schnellschraubbohrfutter, **L-Boxx** und **L-Boxx** mit Sortimentseinsätzen

Spannung	18,0 V	Bohrfutterspannbereich	1,5–13 mm
Kapazität	3,0 Ah	Max. Bohr-Ø Holz/Stahl	35/13 mm
Leerlaufdrehzahl		Max. Drehmoment weicher/harter Schraubfall	28/67 Nm
1. Gang	0–500 min ⁻¹	Gewicht mit Akku	1,8 kg
2. Gang	0–1700 min ⁻¹		

Best.-Nr. **0175 0388** €/Stück **389,00**

(002)



Akku-Bohrschrauber GSR 18 VE-2-LI Professional

18,0 V/3,0 Ah



- 213 mm Kopflänge
- 4-poliger High-Performance-Motor mit patentierter Gangschaltung
- **Kompatibel mit 1,3-Ah- und 3,0-Ah-Akkus**
- Electronic Motor Protection (EMP) schützt den Motor vor Überlastung und sorgt für lange Lebensdauer
- Electronic Cell Protection (ECP)
- Motorbremse
- Lieferumfang: Maschine, Ladegerät AL 1860 CV, 2 x 3,0-Ah-Li-Ionen-Akku, 13-mm-Schnellschraubbohrfutter, **L-Boxx**, Zusatzhandgriff

robust STAPES Extrem robuste Akku-Geräte – nahezu unzerstörbar.

Spannung	18,0 V	Max. Drehmoment weicher/harter Schraubfall	43/80 Nm
Kapazität	3,0 Ah		
Leerlaufdrehzahl		Gewicht mit Akku	2,1 kg
1. Gang	0–380 min ⁻¹		
2. Gang	0–1600 min ⁻¹		
Bohrfutterspannbereich	1,5–13 mm		
Max. Bohr-Ø Holz/Stahl	50/13 mm		

Best.-Nr. **0175 0365** €/Stück **439,00**

(002)



Akku-Schlagbohrschrauber GSB 18 V-LI Professional

18,0 V/3,0 Ah



- Neuer 4-poliger Bosch High-Performance-Motor
- 2 Gänge
- 195 mm Kopflänge
- Integrierte Schlagfunktion
- 18 + 1 Drehmomentstufen
- Stufenloser Gasgebeschalter
- Electronic Cell Protection (ECP)
- Motorbremse
- **Flexibles Akku-System: kompatibel mit 1,3-Ah- und 3,0-Ah-Akkus**
- Lieferumfang: Maschine, Schnellladegerät AL 1860 CV, 2 x 3,0-Ah-Li-Ionen-Akku, **L-Boxx**

dynamic STAPES Leistungsstarke Geräte mit der unschlagbaren Akku-Laufleistung.

Spannung	18,0 V	Max. Bohr-Ø in Mauerwerk/Metall/Holz	13/13/35 mm
Kapazität	3,0 Ah		
Leerlaufdrehzahl		Gewicht mit Akku	1,9 kg
1. Gang	0–500 min ⁻¹		
2. Gang	0–1700 min ⁻¹		
Leerlaufschlagzahl	0–25500 min ⁻¹		
Max. Drehmoment weicher/harter Schraubfall	28/67 Nm		

Best.-Nr. **0175 0405** €/Stück **409,00**

(002)



Akku-Schlagbohrschrauber GSB 18 2-LI Professional

18,0 V/1,3 Ah



- Neuer 4-poliger Bosch High-Performance-Motor
- 204 mm Kopflänge
- Integrierte Schlagfunktion: für Bohranwendungen in Mauerwerk bis zu 10 mm
- Variabler Geschwindigkeitsschalter
- Lieferumfang: Maschine, Schnellladegerät AL 1820 CV, 2 x 1,3-Ah-Li-Ionen-Akku, 39-tlg. Zubehörset, **L-Boxx**

light STAPES Die leichtesten Akku-Geräte ihrer Klasse – für perfekte Handhabung.

Spannung	18,0 V	Max. Drehmoment weicher/harter Schraubfall	19/45 Nm
Kapazität	1,3 Ah		
Leerlaufdrehzahl		Gewicht mit Akku	1,5 kg
1. Gang	0–400 min ⁻¹		
2. Gang	0–1400 min ⁻¹		
Leerlaufschlagzahl	0–21000 min ⁻¹		
Bohrfutterspannbereich	1,5–10 mm		
Max. Bohr-Ø in Mauerwerk/Metall/Holz	10/10/29 mm		

Best.-Nr. **0175 0415** €/Stück **199,99**

(090)



Akku-Schlagbohrschrauber GSB 18 VE-2-LI Professional

18,0 V/3,0 Ah



- 228 mm Kopflänge
- 4-poliger High-Performance-Motor mit patentierter Gangschaltung
- 25 + 1 Drehmomentstufen
- 2 Gänge
- Electronic Motor Protection (EMP) schützt den Motor vor Überlastung und sorgt für lange Lebensdauer
- Electronic Cell Protection (ECP)
- Motorbremse
- Voll funktionsfähig nach einem Fall aus 2 m Höhe auf Beton

robust STAPES Extrem robuste Akku-Geräte – nahezu unzerstörbar.

Spannung	18,0 V	Max. Bohr-Ø in Mauerwerk/Metall/Holz	16/13/45 mm
Kapazität	3,0 Ah		
Leerlaufdrehzahl		Gewicht mit Akku	2,2 kg
1. Gang	0–420 min ⁻¹		
2. Gang	0–1800 min ⁻¹		
Leerlaufschlagzahl	0–27000 min ⁻¹		
Max. Drehmoment weicher/harter Schraubfall	38/85 Nm		

Best.-Nr. **0175 0375** €/Stück **459,00**

(002)



1 Handgeführte Elektrowerkzeuge

Akku-Schlagschrauber GDS 18 V-LI HT Professional 18,0 V/3,0 Ah

- mit Schnell-ladegerät
- mit 2. Akku
- in L-Boxx
- Li-Ionen Akku



- Metallgetriebegehäuse für eine lange Lebensdauer
- LED-Leuchte
- Optimierte Belüftung für ein effektives Wärmemanagement
- Soft-Grip-Flächen für sicheres und ergonomisches Arbeiten
- Außenvierkantaufnahme
- Lieferumfang: Maschine, Schnellladegerät AL 1860 CV, 2 x 3,0-Ah-Li-Ionen-Akkus, L-Boxx



robust Extrem robuste Akku-Geräte – nahezu unzerstörbar.

Spannung	18,0 V	Schrauben-Ø	M12–M20
Kapazität	3,0 Ah	Werkzeugaufnahme	
Leerlaufdrehzahl	0–1900 min ⁻¹	Außenvierkant	1/2 "
Leerlaufschlagzahl	0–21000 min ⁻¹	Gewicht mit Akku	3,0 kg
Max. Drehmoment	650 Nm		

Best.-Nr. **0175 0450** €/Stück **615,00** (002)

Akku-Bohrhammer GBH 18 V-Li 18,0 V/3,0 Ah

- mit Schnell-ladegerät
- mit 2. Akku
- SDS-Plus Aufnahme
- in L-Boxx
- Li-Ionen Akku



- Pneumatischer Bohrhämmer
- Schlagstopp
- Rechts-Links-Lauf
- Innovativer bürstenloser Motor (wartungsfrei)
- Electronic Cell Protection (ECP)
- Elektronischer Schalter für stufenlose Drehzahl
- Electronic Motor Protection (EMP) schützt den Motor vor Überlastung und sorgt für lange Lebensdauer
- Lieferumfang: Maschine, 2 x 3,0-Ah-Li-Ionen-Akkus, Ladegerät AL 1860 CV, L-Boxx



robust Extrem robuste Akku-Geräte – nahezu unzerstörbar.

Spannung	18,0 V	Max. Bohr-Ø in Holz/Beton/Stahl	20/18/13 mm
Kapazität	3,0 Ah	Gewicht mit Akku	2,6 kg
Werkzeugaufnahme	SDS-Plus		
Einzelschlagenergie	1,7 J		

Best.-Nr. **0175 0470** €/Stück **499,00** (002)

Akku-Stichsäge GST 18 V-LI Prof. 18,0 V/3,0 Ah

- mit Schnell-ladegerät
- mit 2. Akku
- Schnellspann-system
- in L-Boxx
- Li-Ionen Akku



- Kleiner Griffumfang: nur 128 mm
- Werkzeugloses Einhand-Sägeblatt-schnellwechselsystem
- Stufenloser Gasgebeschalter
- Starke Gebläsefunktion und helle LED, daher immer gute Sicht
- Electronic Motor Protection (EMP) schützt den Motor vor Überlastung und sorgt für lange Lebensdauer
- 4-stufige Pendelung für ausrissfreie Schnitte
- Electronic Cell Protection (ECP)
- Lieferumfang: Maschine, 3-tlg. Sägeblattset mit Splitterschutz, Schnellladegerät AL 1860 CV, 2 Li-Ionen-Akkus, L-Boxx



Spannung	18,0 V	Schnitttiefe in Holz	90 mm
Kapazität	3,0 Ah	Pendelhubstufen	4
Leerlaufhubzahl	0–2700 min ⁻¹	Neigung Fußplatte	0–45 °
		Gewicht mit Akku	2,4 kg

Best.-Nr. **0175 0495** €/Stück **399,00** (002)

Akku-Stichsäge GST 18 V-LI Prof. 18,0 V/3,0 Ah

- Ausstattung wie vor, jedoch mit Lieferumfang: Maschine, 3-tlg. Sägeblatt-Set, Splitterschutz, ohne L-Boxx

Best.-Nr. **0175 0500** €/Stück **219,00** (002)

Akku-Geradschleifer GGS 18 V-LI Professional 18,0 V/3,0 Ah

- mit Schnell-ladegerät
- in L-Boxx
- Li-Ionen Akku



- Der kompakte professionelle Akku-Geradschleifer
- Extrem robuster und belastbarer 4-poliger Hochleistungsmotor für lange Lebensdauer
- Kompakteste Bauform für perfekte Handhabung, vor allem an engen Stellen
- Geringes Gewicht (nur 1,8 kg) für komfortables und ermüdungsarmes Arbeiten
- Electronic Motor Protection (EMP) schützt den Motor vor Überlastung und sorgt für lange Lebensdauer
- Einzigartige Bosch Premium Li-Ionen-Technologie für 400 % längere Lebensdauer und unschlagbare Akkulauleistung
- Bosch Electronic Cell Protection (ECP): schützt den Akku vor Überlastung, Überhitzung und Tiefentladung
- Lieferumfang: Maschine, 3,0-Ah-Li-Ionen-Akku, Ladegerät AL 1860 CV, L-Boxx



Spannung	18,0 V	Spannzangen-Ø	bis 8,0 mm
Kapazität	3,0 Ah	Gewicht	1,8 kg
Leerlaufdrehzahl	22000 min ⁻¹		

Best.-Nr. **0175 0478** €/Stück **389,00** (002)

Akku-Geradschleifer GGS 18 V-LI Professional

- Ausstattung wie vor, jedoch ohne Akkus, ohne Ladegerät, ohne L-Boxx

Best.-Nr. **0175 0475** €/Stück **199,00** (090)

Akku-Winkelschleifer GWS 18 V-LI Professional 18,0 V/3,0 Ah

- mit Schnell-ladegerät
- mit 2. Akku
- in L-Boxx
- Li-Ionen Akku



- Wiederanlaufschutz
- Sehr hohe Abtrags- und Schnittleistung pro Akkuladung
- Getriebekopf in 90-Grad-Schritten drehbar
- Lieferumfang: Maschine, Schnellladegerät AL 1860 CV, 2 x 3,0-Ah-Li-Ionen-Akkus, verdrehsichere Schutzhaube, L-Boxx



Spannung	18,0 V	Max. Schleifscheiben-Ø	115 mm
Kapazität	3,0 Ah	Spindelgewinde	M14
Leerlaufdrehzahl	10000 min ⁻¹	Gewicht mit Akku	2,3 kg

Best.-Nr. **0175 0410** €/Stück **409,00** (002)

Akku-Winkelschleifer GWS 18 V-LI Professional 18,0 V/3,0 Ah

- Ausstattung wie vor, jedoch ohne Akkus, ohne Ladegerät, ohne L-Boxx

Best.-Nr. **0175 0420** €/Stück **209,00** (002)



Akku-Säbelsäge GSA 18 V-LI 18,0 V/3,0 Ah

mit Schnellladegerät mit 2. Akku Schnellspannsystem in L-Boxx **Li-Ionen Akku**



- Elektronischer Motorschutz (EMP) schützt den Motor vor Überlastung und sorgt so für lange Lebensdauer
- 2-Gang-Getriebe
- Bis zu 100 Fichtebalken (100 x 100 mm) ablängen mit nur einer Akku-Ladung
- Einfacher und schneller Sägeblattwechsel dank des neuen SDS-Mechanismus
- Lieferumfang: Maschine, Schnellladegerät AL 1860 CV, 2 x 3,0-Ah-Li-Ionen-Akkus, **L-Boxx**, Sägeblatt Holz S 2345 X, Sägeblatt Metall S 123 XF



Spannung	18,0 V		
Kapazität	3,0 Ah		
Leerlaufdrehzahl			
1. Gang	0-2400 min ⁻¹	Sägeblatthub	28 mm
2. Gang	0-2700 min ⁻¹	Gewicht mit Akku	3,4 kg

Best.-Nr. **0175 0460** €/Stück **399,00** (002)

Akku-Säbelsäge GSA 18 V-LI 18,0 V/3,0 Ah

- Ausstattung wie vor, jedoch ohne Akkus, ohne Ladegerät, ohne L-Boxx

Best.-Nr. **0175 0490** €/Stück **229,00** (002)

Akku-Bandsäge GCB 18 V-LI Professional 18,0 V/3,0 Ah



- Besonders geeignet für Arbeiten an schwer zugänglichen Stellen
- Ideal für das Ablängen von Metall, Kunststoff oder Aluminium
- Präzise Schnitte durch vibrationsfreien Sägeblattlauf sowie optimale Beleuchtung des Arbeitsbereiches durch integriertes LED-Licht
- Bosch Electronic Cell Protection (ECP): schützt den Akku vor Überlastung, Überhitzung und Tiefentladung
- Verstellbarer Zusatzhandgriff
- Abdeckung der Sägeblattrollen sowie Lock-Off-Schalter, der ein unkontrolliertes Starten der Säge verhindert
- Lieferumfang: Maschine, 2 Sägeblätter, ohne Akkus, ohne Ladegerät



Spannung	18,0 V		
Kapazität	1,5/3,0 Ah		
Sägeblatt-abmessung	733 x 12,7 x 1 mm	Max. Schnitttiefe	63,5 mm
		Gewicht inkl. Akku	3,8 kg

Best.-Nr. **0175 0503** €/Stück **249,00** (002)

Radiolader GML 50 Professional



Die leichtesten Akku-Geräte Ihrer Klasse - für perfekte Handhabung.



- 360°-Sound bei Radioempfang und MP3-Wiedergabe durch vier integrierte Boxen mit hoher Leistung und einen Subwoofer
- Mit integriertem Akkulader für alle 14,4- und 18-Volt-Li-Ionen-Akkus von Bosch**
- Musikwiedergabe über Fernbedienung steuerbar
- Variable Anschlussmöglichkeiten (USB, SD, 2 x AUX-In, AUX-Out) für Musikwiedergabe sowie 12-V-DC-Strombuchse
- Zwei integrierte 230-Volt-Standardsteckdosen
- Beleuchtetes Display und Bedienelemente
- Ladefunktion
- Lieferumfang: Radio, 2 x AA-Batterien, AUX-In-Kabel, Fernbedienung



Spannung	14,4/18 V		
Steckdosen	2		
Anschlüsse Radio:	USB, SD, AUX-In, AUX-Out, 12-V-DC-port	Gewicht mit Akku	11,3 kg

Best.-Nr. **0175 0635** €/Stück **275,00** (002)

Baustellenradio GML 20 Professional

- Ausstattung wie vor, jedoch ohne Ladefunktion und ohne Fernbedienung

Best.-Nr. **0175 0630** €/Stück **199,00** (002)

4-Tool-Kit Metall 18,0 Volt 18,0 V/2,6 Ah

mit Schnellladegerät mit 2. Akku in L-Boxx **TIP Preis/Leistung** **Li-Ionen Akku**



- Umfangreiches 18-Volt-Set für den Einsatzschwerpunkt Metall
- Set bestehend aus: Akku-Bohrschrauber GSR 18 V-LI, Akku-Säbelsäge GSA 18 V-LI, Akku-Winkelschleifer GWS 18 V-LI, Akku-Lampe GLI VariLED
- Akku-Bohrschrauber GSR 18 V-LI**
 - Leerlaufdrehzahl
 - 1. Gang 0-500 min⁻¹
 - 2. Gang 0-1700 min⁻¹
 - Max. Drehmoment weich/hart 28/67 Nm
 - Max. Bohr-Ø in Stahl/Holz 13/35 mm
 - Gewicht 1,8 kg
- Akku-Winkelschleifer GWS 18 V-LI**
 - Leerlaufdrehzahl 10000 min⁻¹
 - Spindelgewinde M14
 - Scheiben-Ø 115 mm
 - Gewicht 2,3 kg
- Akku-Lampe GLI VariLED**
 - Lichtquelle 3 LEDs
 - Helligkeit 300 lux
 - Gewicht 0,3 kg
- Akku-Säbelsäge GSA 18 V-LI**
 - Leerlaufdrehzahl
 - 1. Gang 0-2400 min⁻¹
 - 2. Gang 0-2700 min⁻¹
 - Hublänge 28 mm
 - Schnitttiefe in Holz/Metall 250/20 mm
 - Gewicht 3,4 kg
- Lieferumfang: Akku-Bohrschrauber GSR 18 V-LI, Akku-Säbelsäge GSA 18 V-LI, Akku-Winkelschleifer GWS 18 V-LI, Akku-Lampe GLI VariLED, 2 x 2,6-Ah-Akkus, 1 Säbelsägeblatt S 2345 X, 1 Säbelsägeblatt S 123 XF, Ladegerät AL 1820 CV, 1 L-Boxx Gr. 2 und 1 L-Boxx Gr. 3



Best.-Nr. **0175 0421** €/Stück **649,99** (002)



BOSCH

clic & go!

Bosch Lithium-Ionen 18 Volt

Individuelle Kombination mit einem oder mehreren Sologeräten (alle Geräte inklusive L-Boxx)

Akku-Winkelschleifer
GWS 18 V-Li Professional 18,0 V/3,0 Ah
• Getriebekopf in 90-Grad-Schritten drehbar
• Lieferumfang: Maschine, ohne Ladegerät, ohne Akkus

Spannung 18,0 V
Leerlaufdrehzahl 10000 min⁻¹
Max. Schleif-scheiben-Ø 115 mm
Spindelgewinde M14
Gewicht mit Akku 2,3 kg



Best.-Nr. **0175 0427**
€/Stück **179,00**

Akku-Säbelsäge
GSA 18 V-Li 18,0 V/3,0 Ah
• Bis zu 100 Fichte balken (100 x 100 mm) ablängen mit nur einer Akku-Ladung
• Lieferumfang: Maschine, ohne Ladegerät, ohne Akku

Spannung 18,0 V
Leerlaufdrehzahl 0–2400/2700 min⁻¹
Sägeblatthub 28 mm
Gewicht mit Akku 3,4 kg



Abb. mit Sonderzubehör

Best.-Nr. **0175 0425**
€/Stück **179,00**

Schnellspann-system

BASISAUSSTATTUNG

Akku-Bohrschrauber
GSR 18 V-Li Professional

18,0 V/2,6 Ah



- 185 mm Kopflänge
- 4-poliger High-Performance-Motor mit patentierter Gangschaltung
- 500 Schrauben pro Akkuladung
- 13-mm-Schnellspannbohrfutter
- Kompatibel mit 1,3-Ah-Akkus und 3,0-Ah-Akkus
- Electronic Cell Protection (ECP)
- Motorbremse
- Lieferumfang: Maschine, Ladegerät AL 1820 CV, 2 x 2,6-Ah-Li-Ionen-Akkus, 13-mm-Schnellspannfutter, L-Boxx



Spannung	18,0 V
Kapazität	2,6 Ah
Leerlaufdrehzahl	
1. Gang	0–500 min ⁻¹
2. Gang	0–1700 min ⁻¹
Bohrfutterspannbereich	1,5–13 mm
Max. Bohr-Ø Holz/Stahl	35/13 mm

Max. Drehmoment weicher/harter Schraubfall	28/67 Nm
Gewicht mit Akku	1,8 kg

Best.-Nr. **0175 0422** €/Stück **309,00**

(002)

Akku-Schlagschrauber
GDS 18,0 V-Li
• LED-Leuchte
• Außenvierkantaufnahme
• Lieferumfang: Maschine, ohne Ladegeräte, ohne Akkus

Leerlaufdrehzahl 0–1900 min⁻¹
Max. Drehmoment 650 Nm
Schrauben-Ø M12–M20
Werkzeugaufnahme Außenvierkant 1/2"
Gewicht mit Akku 3,0 kg

Best.-Nr. **0175 0437**
€/Stück **179,00**

Akku-Handkreissäge
GKS 18 V-Li Professional
• Lieferumfang: Maschine, ohne Ladegeräte, ohne Akkus

Leerlaufdrehzahl 3900 min⁻¹
Sägeblatt-Ø/
Bohrung-Ø 165/20 mm
Max. Schnitttiefe
45°/90° 40/51 mm
Gewicht mit Akku 4,1 kg

Best.-Nr. **0175 0435**
€/Stück **179,00**



Akku-Stichsäge
GSt 18 V-Li
• Lieferumfang: Maschine, ohne Ladegeräte, ohne Akkus

Leerlaufhubzahl 0–2700 min⁻¹
Schnitttiefe in Holz 90 mm
Pendelhubstufen 4
Neigung Fußplatte 0–45°
Gewicht mit Akku 2,4 kg

Best.-Nr. **0175 0432**
€/Stück **179,00**



Akku-Bohrhammer
GBH 18 V-Li Professional
• Lieferumfang: Maschine, ohne Ladegeräte, ohne Akkus

Einzelschlagenergie 1,7 J
Max. Bohr-Ø
Holz/Beton/Stahl 20/18/13 mm
Gewicht mit Akku 2,6 kg

Best.-Nr. **0175 0438**
€/Stück **279,00**



Akku-Bandsäge
GCB 18 V-Li Professional
• Ideal für das Ablängen von Metall, Kunststoff, Aluminium
• Lieferumfang: Maschine, ohne Ladegeräte, ohne Akkus

Sägeblatt-abmessung 733x12,7x1 mm
Max. Schnitttiefe 63,5 mm
Gewicht mit Akku 3,8 kg

Best.-Nr. **0175 0439**
€/Stück **279,00**





Akku-Bohrschrauber BDF456RFE

18,0 V/3,0 Ah

- mit Schnellladegerät
- mit 2. Akku
- Motorbremse
- im Koffer
- Li-Ionen Akku



- Mit 22-Min.-Schnellladegerät
- Einhülziges Schnellspannbohrfutter
- Rechts-Links-Lauf
- Feinfühlig regelbare Drehzahl
- Drehmoment in 16 Stufen einstellbar
- Handgriff mit eingelegtem Gummipolster für sicheren Halt und komfortables Arbeiten
- Mit leuchtstarker LED
- Lieferumfang: Maschine, 2 Li-Ionen-Akkus, Ladegerät, Gürtelclip, Koffer



Spannung	18,0 V	Bohrfutterspannbereich	1,5–13 mm
Kapazität	3,0 Ah	Max. Bohr-Ø Holz/Stahl	38/13 mm
Leerlaufdrehzahl		Max. Drehmoment weicher/harter Schraubfall	36/50 Nm
1. Gang	0–400 min ⁻¹	Gewicht mit Akku	1,7 kg
2. Gang	0–1500 min ⁻¹		

Best.-Nr. **0179 0231** €/Stück **339,00**

(090)

Akku-Bohrschrauber BDF451RFE

18,0 V/3,0 Ah

- mit Schnellladegerät
- mit 2. Akku
- Motorbremse
- im Koffer
- Li-Ionen Akku



- Neuer 4-poliger Motor in kompakter Bauform ohne Drehmomentverlust bei geringer Stromentnahme
- Feinfühlig regelbare Drehzahl
- Rechts-Links-Lauf
- Drehmoment in 16 Stufen einstellbar
- Handgriff mit eingelegtem Gummipolster für sicheren Halt und komfortables Arbeiten
- Mit leuchtstarker LED
- Lieferumfang: Maschine, 2 Li-Ionen-Akkus, Ladegerät, Gürtelclip, Koffer



Spannung	18,0 V	Max. Bohr-Ø Holz/Stahl	65/13 mm
Kapazität	3,0 Ah	Max. Drehmoment weicher/harter Schraubfall	40/80 Nm
Leerlaufdrehzahl		Gewicht mit Akku	2,4 kg
1. Gang	0–300 min ⁻¹		
2. Gang	0–600 min ⁻¹		
3. Gang	0–1700 min ⁻¹		

Best.-Nr. **0179 0235** €/Stück **429,00**

(090)

Akku-Bohrschrauber BDF454RFE

18,0 V/3,0 Ah

- mit Schnellladegerät
- mit 2. Akku
- im Koffer
- Li-Ionen Akku



- Elektronikschalter für stufenlose Drehzahlsteuerung
- Rechts-Links-Lauf
- Drehmoment in 16 Stufen plus Bohrstufe einstellbar
- Mit leuchtstarker LED
- Lieferumfang: Maschine, 2 Li-Ionen-Akkus, Schnellladegerät, Gürtelclip, Seitengriff, im Koffer



Spannung	18,0 V	Bohrfutterspannbereich	1,5–13 mm
Kapazität	3,0 Ah	Max. Bohr-Ø Holz/Stahl	65/13 mm
Leerlaufdrehzahl		Max. Drehmoment weicher/harter Schraubfall	40/80 Nm
1. Gang	0–400 min ⁻¹	Gewicht mit Akku	2,3 kg
2. Gang	0–1700 min ⁻¹		

Best.-Nr. **0179 0228** €/Stück **379,00**

(090)

Akku-Schlagbohrschrauber BHP456RFE

18,0 V/3,0 Ah

- mit Schnellladegerät
- mit 2. Akku
- Motorbremse
- im Koffer
- Li-Ionen Akku



- Kraftvoller Akku-Schlagbohrschrauber
- Mit abschaltbarem Schlagwerk
- 4-poliger Motor in kompakter Bauform ohne Drehmomentverlust bei geringer Stromentnahme
- Elektronikschalter für stufenlose Drehzahlsteuerung
- Handgriff mit eingelegtem Gummipolster für sicheren Halt und komfortables Arbeiten
- Lieferumfang: Maschine, 2 Akkus, Ladegerät, Schnellspannbohrfutter, Gürtelclip, Koffer



Spannung	18,0 V	Max. Drehmoment weicher/harter Schraubfall	36/50 Nm
Kapazität	3,0 Ah	Max. Bohr-Ø in Mauerwerk/Metall/Holz	13/13/38 mm
Leerlaufdrehzahl		Bohrfutterspannbereich	1,5–13 mm
1. Gang	0–400 min ⁻¹	Gewicht mit Akku	1,8 kg
2. Gang	0–1500 min ⁻¹		
Leerlaufschlagzahl			
1. Gang	0–6000 min ⁻¹		
2. Gang	0–22500 min ⁻¹		

Best.-Nr. **0179 0118** €/Stück **379,00**

(090)

Akku-Schlagbohrschrauber BHP453RHEX 5

18,0 V/1,3 Ah

mit Schnell-ladegerät mit 2. Akku Motorbremse im Koffer TIP Preis/Leistung Li-Ionen Akku



- Kraftvoller Akku-Schlagbohrschrauber
- Alternativ kann auch ein 3,0-Ah-Lithium-Ionen-Akku eingesetzt werden
- Feinfühlig regelbare Drehzahl
- Rechts-Links-Lauf
- Drehmoment in 16 Stufen plus Bohrstufe einstellbar
- Lieferumfang: Maschine, 2 Li-Ionen-Akkus, Ladegerät, Koffer mit Schublade und umfangreiches Zubehörsortiment



Spannung	18,0 V		
Kapazität	1,3 Ah		
Leerlaufdrehzahl		Max. Drehmoment weicher/harter Schraubfall	27/42 Nm
1. Gang	0-400 min ⁻¹	Max. Bohr-Ø in Mauerwerk/Metall/Holz	13/13/36 mm
2. Gang	0-1300 min ⁻¹	Bohrfutterspannbereich	1,5-13 mm
Leerlaufschlagzahl		Gewicht mit Akku	1,7 kg
1. Gang	0-6000 min ⁻¹		
2. Gang	0-19000 min ⁻¹		

Best.-Nr. **0179 0260** €/Stück **245,00**

(090)

Akku-Schlagbohrschrauber BHP453RHE

18,0 V/1,3 Ah

- Ausstattung wie vor, jedoch im Kunststoffkoffer, ohne Zubehör

Best.-Nr. **0179 0262** €/Stück **189,00**

(090)

Akku-Schlagbohrschrauber BHP454RFE

18,0 V/3,0 Ah

mit Schnell-ladegerät mit 2. Akku Motorbremse im Koffer Li-Ionen Akku



- Kraftvoller 2-Gang-Akku-Schlagbohrschrauber
- Feinfühlig regelbare Drehzahl
- Schlagwerk abschaltbar
- Rechts-Links-Lauf
- Drehmoment in 16 Stufen einstellbar
- Mit leuchtstarker LED, mit Nachglimmfunktion
- Lieferumfang: Maschine, 2 Li-Ionen-Akkus, Ladegerät, Gürtelclip, Seitengriff, Koffer



Spannung	18,0 V		
Kapazität	3,0 Ah		
Leerlaufdrehzahl		Max. Drehmoment weicher/harter Schraubfall	40/80 Nm
1. Gang	0-400 min ⁻¹	Max. Bohr-Ø in Mauerwerk/Metall/Holz	16/13/65 mm
2. Gang	0-1700 min ⁻¹	Bohrfutterspannbereich	1,5-13 mm
Leerlaufschlagzahl		Gewicht mit Akku	2,4 kg
1. Gang	0-6000 min ⁻¹		
2. Gang	0-25500 min ⁻¹		

Best.-Nr. **0179 0090** €/Stück **379,00**

(090)

Akku-Schlagbohrschrauber BHP451RFE

18,0 V/3,0 Ah

mit Schnell-ladegerät mit 2. Akku Motorbremse im Koffer Li-Ionen Akku



- Neuer, 4-poliger Motor in kompakter Bauform ohne Drehmomentverlust bei geringer Stromentnahme
- Feinfühlig regelbare Drehzahl
- Rechts-Links-Lauf
- Drehmoment in 16 Stufen einstellbar
- Mit leuchtstarker LED
- Lieferumfang: Maschine, 2 Li-Ionen-Akkus, Ladegerät, Gürtelclip, Koffer



Spannung	18,0 V		
Kapazität	3,0 Ah		
Leerlaufdrehzahl		Max. Drehmoment weicher/harter Schraubfall	40/80 Nm
1. Gang	0-300 min ⁻¹	Max. Bohr-Ø in Mauerwerk/Metall/Holz	16/13/65 mm
2. Gang	0-600 min ⁻¹	Bohrfutterspannbereich	1,5-13 mm
3. Gang	0-1700 min ⁻¹	Gewicht mit Akku	2,5 kg
Leerlaufschlagzahl			
1. Gang	0-4500 min ⁻¹		
2. Gang	0-9000 min ⁻¹		
3. Gang	0-25500 min ⁻¹		

Best.-Nr. **0179 0115** €/Stück **439,00**

(090)



Akku-Winkelbohrmaschine BDA351RFE

18,0 V/3,0 Ah

- mit Schnell-ladegerät
- mit 2. Akku
- im Koffer
- Li-Ionen Akku



- Handliche Winkelbohrmaschine
- Elektronisch regelbare Drehzahl
- Handgriff mit eingelegtem Gummipolster
- Leuchtstarke LED
- Eckmaß 93 mm
- Lieferumfang: Maschine, 2 Li-Ionen-Akkus, Schnellladegerät, Schnellspannbohrfutter, Koffer



Spannung	18,0 V	Bohrfutterspannbereich	1,5–10 mm
Kapazität	3,0 Ah	Eckmaß	93 mm
Leerlaufdrehzahl	0–1800 min ⁻¹	Gewicht mit Akku	1,8 kg
Max. Bohr-Ø Holz/Stahl	25/10 mm		

Best.-Nr. **0179 0270** €/Stück **415,00**

(090)

Akku-Winkelbohrmaschine BDA350RFE

18,0 V/3,0 Ah

- Ausstattung wie vor, jedoch mit Zahnkranzbohrfutter und einem Eckmaß von 66 mm

Best.-Nr. **0179 0275** €/Stück **415,00**

(090)

Akku-Kombihammer BHR202RFE

18,0 V/3,0 Ah

- mit Schnell-ladegerät
- mit 2. Akku
- SDS-Plus Aufnahme
- im Koffer
- Li-Ionen Akku



- Zum Bohren, Hammerbohren sowie zum Meißeln
- Mit Ausrastkupplung
- 40-fache Meißelverstellung
- Kohlebürsten von außen wechselbar
- Lieferumfang: Maschine, 2 Li-Ionen-Akkus, 22-Min.-Schnellladegerät, Seitengriff, Tiefenschlag, Koffer



Spannung	18,0 V	Max. Bohr-Ø in Holz/Beton/Stahl	26/20/13 mm
Kapazität	3,0 Ah	Gewicht mit Akku	3,5 kg
Werkzeugaufnahme	SDS-Plus		
Einzelerschlagenergie	1,9 J		

Best.-Nr. **0179 0185** €/Stück **445,00**

(090)

Akku-Schlagschrauber BTW450RFE

18,0 V/3,0 Ah

- mit Schnell-ladegerät
- mit 2. Akku
- im Koffer
- Li-Ionen Akku



- Eingebaute Gummidämpfer schützen Akku und Kontakte vor Vibrationen
- Drehrichtungswechsel über großen Wippschalter
- LED-Arbeitslicht über separaten Schalter zu bedienen
- Lieferumfang: Maschine, 2 Li-Ionen-Akkus, Ladegerät, Koffer



440 Nm Drehmoment

Spannung	18,0 V	Schrauben-Ø	M12–M22
Kapazität	3,0 Ah	Werkzeugaufnahme	Außenvierkant 1/2 "
Leerlaufdrehzahl	1600 min ⁻¹	Max. Drehmoment	440 Nm
Leerlaufschlagzahl	0–2200 min ⁻¹	Gewicht mit Akku	3,4 kg

Best.-Nr. **0179 0135** €/Stück **539,00**

(090)

Akku-Schlagschrauber BTW251RFE

18,0 V/3,0 Ah

- mit Schnell-ladegerät
- mit 2. Akku
- Motorbremse
- im Koffer
- Li-Ionen Akku



- Kraftvoller Akku-Schlagschrauber mit sehr kurzer Bauform
- 4-poliger Motor in kompakter Bauform ohne Drehmomentverlust bei geringer Stromaufnahme
- Feinfühlig regelbare Drehzahl
- Handliche Bauform mit nur 405 mm Länge
- Mit leuchtstarker LED
- Lieferumfang: Maschine, Ladegerät DC 18 RA, 2 Li-Ionen-Akkus, Koffer



230 Nm Drehmoment

Spannung	18,0 V	Schrauben-Ø	M5–M14
Kapazität	3,0 Ah	Werkzeugaufnahme	Außenvierkant 1/2 "
Leerlaufdrehzahl	0–2100 min ⁻¹	Max. Drehmoment	230 Nm
Leerlaufschlagzahl	0–3200 min ⁻¹	Gewicht mit Akku	1,5 kg

Best.-Nr. **0179 0125** €/Stück **459,00**

(090)

Baustellen-Radio BMR100



- Nicht vollständig entladene Akkus können hier sinnvoll ihre Restenergie verbrauchen, um dann vollständig entladen einem neuen Ladevorgang in einem Ladegerät unterzogen werden zu können. Das verlängert die Lebensdauer der Akkus und verhindert den Memory-Effekt
- Zum Empfang von UKW und Mittelwelle geeignet
- Für alle Makita Block- und MAKSTAR-Akkus von 9,6 V–24,0 V (Li-Ionen ab 14,4 V)
- Sender präzise einstellbar über digitales, großflächiges Display
- Mit Weckfunktion
- Mit Anschluss für MP3-Player
- Lieferumfang: Radio, ohne Akku, ohne Ladegerät



Spannung 9,6–24,0 V
Anschlüsse MP3-Player
Gewicht mit Akku 4,2 kg

Best.-Nr. **0179 0565** €/Stück **99,00** (090)

Akku-Winkelschleifer BGA452RFE

18,0 V/3,0 Ah



- Sehr handlicher Winkelschleifer
- Wiedereinschaltsperr nach Austausch des Akkus
- LED warnt vor nachlassender Akkuspannung und Überlastung
- Elektronischer Überlastschutz
- Kohlebürsten von außen wechselbar
- Lieferumfang: Maschine, 2 Li-Ionen-Akkus, Ladegerät, Schleifscheibe, Seitengriff, Flanschmutter, Koffer



Spannung 18,0 V
Kapazität 3,0 Ah
Leerlaufdrehzahl 10000 min⁻¹
Max. Schleifscheiben-∅ 115 mm
Spindelgewinde M14
Gewicht mit Akku 2,3 kg

Best.-Nr. **0179 0320** €/Stück **419,00** (090)

Akku-Stichsäge BJV180RF 18,0 V/3,0 Ah



- Exzellente Vibrationsdämpfung
- 3-fach-Pendelhubeinstellung plus Neutralstellung
- Kühlluft bläst die Schnittstelle frei
- Grundplatte beidseitig um 45° schwenkbar
- Elektronisch regelbare Hubzahl
- Werkzeugloser Sägeblattwechsel
- LED-Schnittstellenbeleuchtung
- Lieferumfang: Maschine, 1 Li-Ionen-Akku, Ladegerät, Koffer



Spannung 18,0 V
Kapazität 3,0 Ah
Leerlaufhubzahl 0–2600 min⁻¹
Schnitttiefe in Holz/Stahl 135/10 mm
Pendelhubstufen 4
Neigung Fußplatte beidseitig 0–45 °
Gewicht mit Akku 2,8 kg

Best.-Nr. **0179 0340** €/Stück **349,00** (090)

Akku-Geradschleifer BGD800RFE

18,0 V/3,0 Ah



- Schleifer mit langer Schleifspindel für optimale Handlichkeit
- Sehr geringer Gehäusedurchmesser
- Abnehmbarer Kunststoffschutz über dem Aluminium-Spindelgehäuse dient als Zusatzhandgriff
- Ohne Kunststoffschutz im Bohrständer einsetzbar (Spannhals 43 mm ∅)
- Runde Spannmutter reduziert das Risiko, die Oberfläche zu beschädigen
- LED warnt vor nachlassender Akkuspannung und Überlastung
- Lieferumfang: Maschine, Ladegerät, 2 Li-Ionen-Akkus, Spannzange 6 mm, Montagewerkzeug, Koffer



Spannung 18,0 V
Kapazität 3,0 Ah
Leerlaufdrehzahl 25000 min⁻¹
Spannzangen-∅ 6 mm
Spindelgehäuse-∅ 43 mm
Max. Schleifkörper-∅ 38 mm
Gewicht 2,0 kg

Best.-Nr. **0179 0180** €/Stück **435,00** (090)

Akku-Bandsäge BPB180RFE

18,0 V/3,0 Ah **NEU**



- Ideal zum Schneiden von Rohren und Profilen
- Sehr robust durch stabile Brückenkonstruktion mit Aluminium-Rahmen
- Durch verstellbaren Zusatzgriff immer die richtige Arbeitsposition
- Kohlebürsten von außen wechselbar
- Elektronisch regelbare Bandgeschwindigkeit
- Mit einstellbarem Tiefenanschlag
- Mit Überlastschutz
- Lieferumfang: Maschine, Ladegerät, 2 Li-Ionen-Akkus, Bandsägeblatt, Montagewerkzeug, Koffer



Spannung 18,0 V
Kapazität 3,0 Ah
Sägeblatt-abmessung 1140 x 13 x 0,5 mm
Max. Schneidleistung eckig 120 x 120 mm
Max. Schneidleistung rund 120 mm
Gewicht mit Akku 6,4 kg

Best.-Nr. **0179 0345** €/Stück **699,00** (006)



Akku-Recipsäge BJR181RF

18,0 V/3,0 Ah

mit Schnell-ladegerät

im Koffer



- Elektronische Hubzahlregelung
- Sehr schneller Sägefortschritt
- Werkzeugloser Sägeblattwechsel
- Mit LED zur optimalen Ausleuchtung des Arbeitsbereiches
- Lieferumfang: Maschine, 1 Li-Ionen-Akku, Ladegerät, Sägeblatt-Set



Spannung	18,0 V	Sägeblattthub	28 mm
Kapazität	3,0 Ah	Gewicht mit Akku	3,7 kg
Leerlaufdrehzahl	0-2900 min ⁻¹		

Best.-Nr. **0179 0330** €/Stück **395,00**

(090)

Akku-Faltrad BBY180



- Faltrad mit zuschaltbarem Akkumotor
- Unterstützungsleistung in 4 Stufen regelbar
- Zum leichten Transport mit wenigen Handgriffen faltbar
- 2 Akkus mit 18 V können parallel geschaltet werden
- Akkus werden platzsparend unter dem Gepäckträger untergebracht
- Lieferumfang: Faltrad ohne Akkus und Ladegerät



Best.-Nr. **0179 0190** €/Stück **599,00**

(090)

1 Handgeführte Elektrowerkzeuge

Combo-Kit DK 1874

18,0 V/3,0 Ah

- mit Schnell-ladegerät
- mit 2. Akku
- im Koffer
-



- Lieferumfang:
- Akku-Bohrschrauber BDF456
- Akku-Winkelschleifer BGA452
- Akku-Stichsäge BJV180
- Akku-Lampe BML185
- Ladegerät, 2 Li-Ionen-Akkus
- 18,0 V/3,0 Ah, Koffer,
- Baustellen-Radio BMR100



BML185

BDF456

BJV180

BGA452



BMR100
Kostenlose
Zugabe

Best.-Nr. **0179 0370** €/Stück **798,00**
(090)


Combo-Kit DK1868

18,0 V/3,0 Ah

- mit Schnell-ladegerät
- mit 2. Akku
- im Koffer
-



- Lieferumfang:
- Akku-Bohrschrauber BDF456
- Akku-Winkelschleifer BGA452
- Akku-Reciprosäge BJR181
- Akku-Lampe BML185
- Ladegerät, 2 Li-Ionen-Akkus
- 18,0 V/3,0 Ah, Koffer,
- Baustellen-Radio BMR100



BML185

BDF456

BJR181

BGA452



BMR100
Kostenlose
Zugabe

Best.-Nr. **0179 0355** €/Stück **735,00**
(090)


Akku-Combo-Kit DK1879

18,0 V/3,0 Ah

- mit Schnell-ladegerät
- mit 2. Akku
- im Koffer
-



- Lieferumfang:
- Li-Ionen-Akku-Bohrschrauber BDF454,
- Li-Ionen-Akku-Bohrhammer BHR202,
- Li-Ionen-Akku-Stichsäge BJV180,
- Li-Ionen-Akku-Lampe BML185,
- Koffer, Ladegerät, 2 Li-Ionen-Akkus



BML185

BDF454

BHR202

BJV180



BMR100
Kostenlose
Zugabe

Best.-Nr. **0179 0372** €/Stück **829,00**
(090)



Akku-Combo-Kit DK1804FL

18,0 V/3,0 Ah

mit Schnell-ladegerät mit 2. Akku im Koffer Li-Ionen Akku



• Lieferumfang:

- Li-Ionen-Akku-Schlagbohrschrauber BHP451,
- Li-Ionen-Akku-Reciprosäge BJR181,
- Li-Ionen-Akku-Handkreissäge BSS610,
- Li-Ionen-Akku-Lampe BML185,
- Koffer, Ladegerät,
- 2 Li-Ionen-Akkus



BML185

BHP451

BJR181

BSS610



BMR100
Kostenlose
Zugabe

Best.-Nr. **0179 0374** €/Stück **739,00**

(090)

Akku-Combo-Kit DK1869

18,0 V/3,0 Ah

mit Schnell-ladegerät mit 2. Akku im Koffer Li-Ionen Akku



• Lieferumfang:

- Li-Ionen-Akku-Bohrschrauber BDF456,
- Li-Ionen-Akku-Stichsäge BJV180,
- Li-Ionen-Akku-Handkreissäge BSS501,
- Li-Ionen-Akku-Lampe BML185,
- Koffer, Ladegerät,
- 2 Li-Ionen-Akkus



BML185

BDF456

BJV180

BSS501



BMR100
Kostenlose
Zugabe

Best.-Nr. **0179 0373** €/Stück **798,00**

(090)

Akku-Combo-Kit LXT418K

18,0 V/3,0 Ah

mit Schnell-ladegerät mit 2. Akku im Koffer Li-Ionen Akku



• Lieferumfang:

- Li-Ionen-Akku-Schlagbohrschrauber BHP454,
- Li-Ionen-Akku-Reciprosäge BJR181,
- Li-Ionen-Akku-Handkreissäge BSS610,
- Li-Ionen-Akku-Lampe BML185,
- Koffer, Ladegerät, 2 Li-Ionen-Akkus



BML185

BHP454

BJR181

BSS610



BMR100
Kostenlose
Zugabe

Best.-Nr. **0179 0375** €/Stück **798,00**

(090)

Akku-Bohrschrauber BDF456RFX

18,0 V/3,0 Ah

- mit Schnell-ladegerät
- mit 2. Akku
- im Systainer
-



- Kraftvoller Akku-Bohrschrauber
- Mit integriertem Überlast- und Tiefentladeschutz
- 4-poliger Motor in kompakter Bauform ohne Drehmomentverlust bei geringer Stromentnahme
- Feinfühlig regelbare Drehzahl
- Rechts-Links-Lauf
- Handgriff mit eingelegetem Gummipolster für sicheren Halt und komfortables Arbeiten
- Lieferumfang: Maschine im Systainer inkl. 2 Akkus, Ladegerät und Akku-Lampe BML185



Spannung	18,0 V	Bohrfutterspannbereich	1,5–13 mm
Kapazität	3,0 Ah	Max. Bohr-Ø Holz/Stahl	38/13 mm
Leerlaufdrehzahl		Max. Drehmoment weicher/harter Schraubfall	36/50 Nm
1. Gang	0–400 min ⁻¹	Gewicht mit Akku	1,7 kg
2. Gang	0–1500 min ⁻¹		

Best.-Nr. **0179 0162** €/Stück **414,00**

(090)

Alle nachstehenden Ergänzungsprodukte werden ohne Akkus, ohne Ladegeräte, im Systainer geliefert.

Akku-Schlagbohrschrauber BHP456ZX 18,0 V

im Systainer



- Kraftvoller 2-Gang-Akku-Schlagbohrschrauber
- Feinfühlig regelbare Drehzahl
- Schlagwerk abschaltbar
- Rechts-Links-Lauf
- Drehmoment in 16 Stufen einstellbar
- Mit leuchtstarker LED, mit Nachglimmfunktion



Spannung	18,0 V
Kapazität	3,0 Ah
Leerlaufdrehzahl	
1. Gang	0–400 min ⁻¹
2. Gang	0–1500 min ⁻¹
Leerlaufschlagzahl	
1. Gang	0–6000 min ⁻¹
2. Gang	0–22500 min ⁻¹
Max. Drehmoment weicher/harter Schraubfall	36/50 Nm
Max. Bohr-Ø in Mauerwerk/Metall/Holz	13/50/13 mm
Bohrfutterspannbereich	1,5–13 mm

Gewicht mit Akku 1,8 kg

Best.-Nr. **0179 0168** €/Stück **190,00**

(090)

Akku-Kombihammer BHR202ZX 18,0 V

im Systainer



- Zum Bohren, Hammerbohren sowie zum Meißeln
- Mit Ausrastkupplung
- 40-fache Meißelverstellung
- Kohlebürsten von außen wechselbar



Spannung	18,0 V	Max. Bohr-Ø in Holz/Beton/Stahl	26/20/19 mm
Werkzeugaufnahme	SDS-Plus	Gewicht mit Akku	1,9 kg
Einzelschlagenergie	1,9 J		

Best.-Nr. **0179 0172** €/Stück **210,00**

(090)

Akku-Schlagbohrschrauber BHP451ZX 18,0 V

im Systainer



- Neuer 4-poliger Motor in kompakter Bauform ohne Drehmomentverlust bei geringer Stromentnahme
- Feinfühlig regelbare Drehzahl
- Rechts-Links-Lauf
- Drehmoment in 16 Stufen einstellbar
- Mit leuchtstarker LED



Spannung	18,0 V
Kapazität	3,0 Ah
Leerlaufdrehzahl	
1. Gang	0–300 min ⁻¹
2. Gang	0–600 min ⁻¹
3. Gang	0–1700 min ⁻¹
Max. Drehmoment weicher/harter Schraubfall	40/80 Nm
Max. Bohr-Ø in Mauerwerk/Metall/Holz	16/13/65 mm

Bohrfutterspannbereich 1,5–13 mm
Gewicht mit Akku 2,5 kg

Best.-Nr. **0179 0171** €/Stück **180,00**

(090)

Akku-Schnellbauschrauber BFS451ZX 18,0 V

im Systainer



- Handliche Maschinenführung durch Pistolengriff
- Hohe Drehzahl für schnellen Arbeitsfortschritt
- Leicht einstellbarer Tiefenanschlag
- Einfacher Bit-Wechsel durch Federmechanismus
- Geräuschlos abschaltende Rutschkupplung
- Mit Gürtelclip
- Mit leuchtstarker LED
- Auch mit 18-V/1,3-Ah-Li-Ionen-Akkus zu betreiben



Spannung	18,0 V	Werkzeugaufnahme	1/4 "
Leerlaufdrehzahl	0–4000 min ⁻¹	Gewicht mit Akku	1,7 kg
Max. Schraubenabmessung	4 mm		

Best.-Nr. **0179 0169** €/Stück **206,00**

(090)



Akku-Schlagschrauber BTW251ZX 18,0 V

im
Systainer



- Nur 165 mm Länge
- 4-poliger Motor in kompakter Bauform ohne Drehmomentverlust bei geringer Stromentnahme
- Robuste Konstruktion
- 1/2"-Vierkant Werkzeugaufnahme
- Handgriff mit eingelegtem Gummipolster für sicheren Halt und komfortables Arbeiten



Spannung	18,0 V	Schrauben-Ø	M10-M16
Leerlaufdrehzahl	0-2100 min ⁻¹	Werkzeugaufnahme	Vierkant 1/2" "
Leerlaufschlagzahl	0-3200 min ⁻¹	Gewicht mit Akku	1,5 kg
Max. Drehmoment	230 Nm		

Best.-Nr. **0179 0192** €/Stück **258,00**

(090)

Akku-Winkelbohrmaschine BDA351ZX 18,0 V

im
Systainer



- Nur 93 mm von Getriebekopfoberkante bis zur Bohrfutterspitze
- Einhülziges Schnellspannbohrfutter
- 4-poliger Motor in kompakter Bauform ohne Drehmomentverlust bei geringer Stromentnahme



Spannung	18,0 V	Bohrfutterspannbereich	1,5-10 mm
Leerlaufdrehzahl	0-1800 min ⁻¹	Eckmaß	93 mm
Max. Bohr-Ø Holz/Stahl	25/10 mm	Gewicht mit Akku	1,8 kg

Best.-Nr. **0179 0194** €/Stück **231,00**

(090)

Akku-Schlagschrauber BTD145ZX 18,0 V

im
Systainer



- Akku-Schlagschrauber mit 3 Stufen
- Neuer bürstenloser Motor
- Nur 139 mm Gehäuselänge



Spannung	18,0 V	Max. Drehmoment	165 Nm
Leerlaufdrehzahl		Werkzeugaufnahme	1/4" "
1. Gang	0-1300 min ⁻¹	Gewicht mit Akku	1,3 kg
2. Gang	0-2000 min ⁻¹		
3. Gang	0-2600 min ⁻¹		
Leerlaufschlagzahl			
1. Gang	0-1300 min ⁻¹		
2. Gang	0-2800 min ⁻¹		
3. Gang	0-3400 min ⁻¹		

Best.-Nr. **0179 0193** €/Stück **286,00**

(090)

Akku-Stichsäge BJV180ZX 18,0 V

im
Systainer



- Exzellente Vibrationsdämpfung
- 3-fach-Pendelhubeinstellung plus Neutralstellung
- Kühlluft bläst die Schnittstelle frei
- Grundplatte beidseitig um 45° schwenkbar
- Elektronisch regelbare Hubzahl
- Werkzeugloser Sägeblattwechsel
- LED-Schnittstellenbeleuchtung



Spannung	18,0 V	Pendelhubstufen	4
Leerlaufhubzahl	0-2600 min ⁻¹	Neigung Fußplatte	0-45°
Schnitttiefe in Holz/Stahl	135/10 mm	Gewicht mit Akku	2,0 kg

Best.-Nr. **0179 0173** €/Stück **285,00**

(090)

Akku-Winkelbohrmaschine BDA350ZX 18,0 V

im
Systainer



- Handliche Winkelbohrmaschine
- Elektronisch regelbare Drehzahl
- Motorbremse
- Handgriff mit eingelegtem Gummipolster
- Leuchtstarke LED
- Eckmaß 66 mm



Spannung	18,0 V	Bohrfutterspannbereich	1,5-10 mm
Leerlaufdrehzahl	0-1800 min ⁻¹	Eckmaß	66 mm
Max. Bohr-Ø Holz/Stahl	25/10 mm	Gewicht mit Akku	1,8 kg

Best.-Nr. **0179 0178** €/Stück **231,00**

(090)

Akku-Reciprosäge BJR181ZX 18,0 V

im
Koffer



- Elektronische Hubzahlregelung
- Sehr schneller Sägefortschritt
- Werkzeugloser Sägeblattwechsel
- Mit LED
- Im Koffer



Spannung	18,0 V	Gewicht mit Akku	3,7 kg
Leerlaufdrehzahl	0-2900 min ⁻¹		
Sägeblatthub	28 mm		

Best.-Nr. **0179 0174** €/Stück **154,00**

(090)

Akku-Handkreissäge BSS610ZX 18,0 V

im
Systainer



- Sehr handliche Maschine zum Trennen von Profilen
- Stufenlose Winklereinstellung von 0°-50°
- Schnitttiefeinstellung nach dem Scherenprinzip
- Kühlluft bläst die Schnittstelle frei
- Mit leuchtstarker LED



Spannung 18,0 V
 Leerlaufdrehzahl 3700 min⁻¹
 Sägeblatt-Ø/Bohrung Ø 165/20 mm
 Max. Schnitttiefe 45°/90°
 Gewicht mit Akku 40/57 mm
 3,5 kg

Best.-Nr. **0179 0176** €/Stück **215,00**
(090)

Akku-Metall-Handkreissäge BCS550ZX 18,0 V

im
Systainer



- Sehr handliche Maschine zum Trennen von Profilen und Vollmaterial aus Metall
- Schnitttiefe einstellbar nach dem Scherenprinzip
- Sägefisch aus Edelstahl
- Handgriff mit eingelegtem Gummipolster für sicheren Halt und komfortables Arbeiten
- Mit leuchtstarker LED



Spannung 18,0 V
 Leerlaufdrehzahl 3600 min⁻¹
 Sägeblatt-Ø/Bohrung Ø 136/20 mm
 Max. Schnitttiefe 45°/90°
 Gewicht mit Akku 35/51 mm
 2,6 kg

Best.-Nr. **0179 0196** €/Stück **185,00**
(090)

Akku-Handkreissäge BHS630ZX 18,0 V

im
Systainer



- Ideal bei Küchenmontage, bei Dacharbeiten und im Innenausbau
- Grundplatte aus Aluminium-Druckguss
- Schnitttiefe bis 66 mm
- Stufenlose Winkelverstellung von 0°-45°
- Blasvorrichtung hält die Schnittstelle frei von Spänen
- Mit Doppel-LED



Spannung 18,0 V
 Leerlaufdrehzahl 0-3100 min⁻¹
 Sägeblatt-Ø/Bohrung Ø 165/20 mm
 Max. Schnitttiefe 45°/90°
 Gewicht mit Akku 46/66 mm
 3,5 kg

Best.-Nr. **0179 0195** €/Stück **424,00**
(090)

Akku-Winkelschleifer BGA452ZX 18,0 V

im
Systainer



- Sehr handlicher Winkelschleifer
- Wiedereinschaltperre nach Austausch des Akkus
- LED warnt vor nachlassender Akkuspannung und Überlastung
- Elektronischer Überlastschutz
- Kohlebürsten von außen wechselbar
- Mit Seitengriff, Flanschmutter, Spannflansch



Spannung 18,0 V
 Leerlaufdrehzahl 10000 min⁻¹
 Max. Schleifscheiben-Ø 115 mm
 Spindelgewinde M14
 Gewicht mit Akku 2,3 kg

Best.-Nr. **0179 0175** €/Stück **136,00**
(090)

Akku-Kurvenschere BJS101ZX 18,0 V

im
Systainer



- Kurvenschere für einfache, saubere Schnitte mit kleinem Radius
- Doppelschneide verringert die Deformation des Werkstücks
- Auf unterschiedliche Materialstärken einstellbarer Schneidspalt zur Reduzierung von Gratbildung
- Schlankes Gehäuse für exzellente Handlichkeit
- Wiedereinschaltperre nach Wechsel des Akkus zum Schutz des Anwenders
- LED warnt vor nachlassender Akkuspannung
- Handgriff mit eingelegtem Gummipolster für sicheren Halt und komfortables Arbeiten



Abb. mit Akku

Spannung 18,0 V
 Kapazität 3,0 Ah
 Leerlaufhubzahl 4300 min⁻¹
 Kleinster Kurvenradius 30 mm
 Max. Schnittstärke in Stahl 1,0 mm
 Max. Schnittstärke in Stahl 0,7 mm
 Gewicht mit Akku 400 N/m²
 600 N/m²
 2,0 kg

Best.-Nr. **0179 0197** €/Stück **383,00**
(090)

Akku-Blechscher BJS161ZX 18,0 V

im
Systainer



- Blechscher für einfache, saubere Schnitte
- Doppelschneide reduziert die Deformation des Werkstücks auf ein Minimum
- Auf unterschiedliche Materialstärken einstellbarer Schneidspalt zur Reduzierung der Gratbildung
- Schlankes Gehäuse für exzellente Handlichkeit
- Wiedereinschaltperre verhindert unbeabsichtigten Start nach Austausch des Akkus
- LED warnt vor nachlassender Akkuspannung und Überlastung
- Handgriff mit eingelegtem Gummipolster für sicheren Halt und komfortables Arbeiten



Abb. mit Akku

Spannung 18,0 V
 Leerlaufhubzahl 4300 min⁻¹
 Kleinster Kurvenradius 250 mm
 Max. Schnittstärke in Stahl 1,2 mm
 Gewicht mit Akku 600 N/m²
 2,0 kg

Best.-Nr. **0179 0198** €/Stück **349,00**
(090)



Akku-Bohrschrauber BS 18 Li 18,0 V/1,5 Ah



metabo

- Variospeed (V)-Elektronik
- Schnellstopp für rasches Schrauben in Folge
- Integriertes Arbeitslicht
- Robuste Akkupacks mit Kapazitätsanzeige
- Lieferumfang: Maschine, Schnellspannbohrfutter, 2 Li-POWER-Compact-Akkupacks (18 V/1,5 Ah), Ladegerät SC 60 Plus, Kunststoffkoffer



Spannung	18,0 V	Bohrfutterspannbereich	1–10 mm
Kapazität	1,5 Ah	Max. Bohr-Ø Holz/Stahl	20/10 mm
Leerlaufdrehzahl		Max. Drehmoment weicher/harter Schraubfall	24/48 Nm
1. Gang	0–450 min ⁻¹	Gewicht mit Akku	1,53 kg
2. Gang	0–1650 min ⁻¹		

Best.-Nr. **0178 0260** €/Stück **209,24**

(090)

Akku-Bohrschrauber BS 18 LTX Impuls 18,0 V/3,0 Ah



metabo

- Zuschaltbarer Impulsbetrieb
- Variospeed (V)-Elektronik
- Metabo Drehmomentkupplung mit 14-fach einstellbarem Drehmoment plus Bohrstufe
- Schnellstopp
- Spindelstoppschonende Demontage des Bohrfutters
- Bohrspindel mit Innensechskant für Schrauber-Bits
- Integriertes Arbeitslicht
- 3-stufiges Planetengetriebe mit Metallzahnradern
- Elektronischer Überlastschutz mit integrierter Temperaturüberwachung
- Lieferumfang: Maschine, Schnellspannbohrfutter Futuro-Plus, Zusatzhandgriff, 2 Li-Akkupacks, Schnellladegerät ASC 30, Koffer



Spannung	18,0 V	Impulsmoment	30 Nm
Kapazität	3,0 Ah	Max. Drehmoment weicher/harter Schraubfall	26/60 Nm
Leerlaufdrehzahl		Bohrfutterspannbereich	1,5–13 mm
1. Gang	0–400 min ⁻¹	Gewicht mit Akku	1,9 kg
2. Gang	0–1400 min ⁻¹		
Max. Bohr-Ø Stahl/Holz	50/13 mm		

Best.-Nr. **0178 0290** €/Stück **409,00**

(008)

Akku-Bohrschrauber BS 18 Li 18,0 V/3,0 Ah



metabo

- Variospeed (V)-Elektronik
- Schnellstopp für rasches Schrauben in Folge
- Integriertes Arbeitslicht
- Robuste Akkupacks mit Kapazitätsanzeige
- Lieferumfang: Maschine, 13-mm-Metall-Schnellspannbohrfutter, 2 Li-POWER-Extreme-Akkupacks (18 V/3,0 Ah), Ladegerät ASC 30 Plus, Kunststoffkoffer



Spannung	18,0 V	Bohrfutterspannbereich	1–13 mm
Kapazität	3,0 Ah	Max. Bohr-Ø Holz/Stahl	20/10 mm
Leerlaufdrehzahl		Max. Drehmoment weicher/harter Schraubfall	24/48 Nm
1. Gang	0–450 min ⁻¹	Gewicht mit Akku	1,53 kg
2. Gang	0–1650 min ⁻¹		

Best.-Nr. **0178 0257** €/Stück **259,00**

(008)

Akku-Schlagschrauber SSW 18 LT 18,0 V/3,0 Ah



metabo

- Rückschlagarmes Arbeiten mit extrem hohem Drehmoment
- Akku Ultra-M-Technologie für beste Arbeitsergebnisse und Lebensdauer
- Variospeed (V)-Elektronik
- 3-stufige Auswahl der Drehzahl und des Drehmoments
- Aluminium-Druckguss-Getriebegehäuse
- Elektronischer Überlastschutz mit integrierter Temperaturüberwachung
- Robuste Handschlaufe zur Sicherung der Maschine
- Einzelzellenüberwachung im Akkupack
- Robuste Akkupacks mit Kapazitätsanzeige
- Lieferumfang: Maschine, 2 Li-POWER-Extreme-Akkupacks, Ladegerät ASC 30 „AIR COOLED“, Handschlaufe, Koffer



Spannung	18,0 V	Max. Drehmoment weicher/harter Schraubfall	105/145/220 Nm
Kapazität	3,0 Ah	Werkzeugaufnahme	Außenvierkant
Leerlaufdrehzahl		Gewicht mit Akku	1,8 kg
1. Gang	0–1600 min ⁻¹		
2. Gang	0–2150 min ⁻¹		
3. Gang	0–2650 min ⁻¹		
Leerlaufschlagzahl			
1. Gang	0–1500 min ⁻¹		
2. Gang	0–2700 min ⁻¹		
3. Gang	0–3300 min ⁻¹		

Best.-Nr. **0178 0300** €/Stück **419,00**

(008)

1 Handgeführte Elektrowerkzeuge

1 Handgeführte Elektrowerkzeuge

Akku-Bohrschrauber BS 18 LTX Quick

18,0 V/3,0 Ah

- mit Schnell-ladegerät
- mit 2. Akku
- im Koffer
- Li-Ionen Akku
- 3 Jahre Garantie

- Aluminium-Druckguss-Getriebegehäuse
- Zuschaltbarer Impulsbetrieb
- Schnellwechselbohrfutter
- Schnellwechselsystem „Quick“ für häufiges Wechseln zwischen verschiedenen Anwendungen
- Neuartiges Drehmoment-Kupplungs-system mit präziser Elektronik- abschaltung Precision Stop
- Lieferumfang: Maschine, Ladegerät ASC 30 „AIR COOLED“, 2 Li-POWER-Extreme-Akkupacks, Schnell- wechselbohrfutter, Schnellwechselbithalter, Spannring mit Bit-Depot für 6 Bits, Zusatzhandgriff, Koffer



Spannung	18,0 V		
Kapazität	3,0 Ah		
Leerlaufdrehzahl			
1. Gang	0–400 min ⁻¹		
2. Gang	0–1400 min ⁻¹		
Bohrfutterspannbereich	1,5–13 mm		
Max. Bohr-Ø Holz/Stahl	50/13 mm		
Max. Drehmoment weicher/harter Schraubfall	42/96 Nm	Gewicht mit Akku	2,0 kg

Best.-Nr. **0178 0350** €/Stück **429,00**

(008)

Drehmomentvorsatz Power X3

metabo



- Drehmomentvorsatz ermöglicht 3-fache Leistungssteigerung der Maschine (Drehmoment) für härteste Anwendungen
- In Kombination mit BS 18 LTX Quick für Vollgewindeschrauben in Holz bis max. 12 x 600 mm (ohne Vorbohren) und bis max. 12 x 800 mm (mit Vorbohren)
- Passend für Metabo Akku-Bohrschrauber BS 18 LTX Quick
- Standardausrüstung inkl. Bit (1 x TX 50)

Best.-Nr. **0178 0275** €/Stück **199,00**

(008)

Akku-Bohrschrauber BS 18 LTX Impuls

- mit 2. Akku
- Motorbremse
- im Koffer
- Li-Ionen Akku
- 3 Jahre Garantie

- Zuschaltbarer Impulsbetrieb
- Variospeed (V)-Elektronik zur stufenlosen Veränderung der Drehzahl
- Precision Stop: Drehmomentkupp- lung mit präziser Elektronikabschaltung
- Schnellstopp
- Bohrspindel mit Innensechskant für Schrauber-Bits
- Integriertes Arbeitslicht
- Einhändig bedienbarer Gangumschalter
- „AIR COOLED“-Technologie
- Robuste Akkupacks mit Kapazitätsanzeige
- Lieferumfang: Maschine, Schnellspann- bohrfutter Futuro-Plus mit Metallhülse, Zusatzhandgriff, Spannring mit Bit-Depot für 6 Bits, Ladegerät ASC 30 „AIR COOLED“, Kunststoffkoffer, 2 Li-POWER-Extreme- Akkupacks (18 V/4,0 Ah)



Spannung	18,0 V	Bohrfutterspannbereich	1,5–13 mm
Kapazität	4,0 Ah	Max. Bohr-Ø Holz/Stahl	50/13 mm
Leerlaufdrehzahl		Max. Drehmoment weicher/harter Schraubfall	42/96 Nm
1. Gang	0–400 min ⁻¹	Gewicht mit Akku	2,1 kg
2. Gang	0–1400 min ⁻¹		

Best.-Nr. **0178 0355** €/Stück **429,00**

(008)

Akku-Bohrschrauber BS 18 LTX Quick

- mit 2. Akku
- Motorbremse
- im Koffer
- Li-Ionen Akku
- 3 Jahre Garantie

- Zuschaltbarer Impulsbetrieb
- Variospeed (V)-Elektronik
- Precision Stop: Drehmomentkupplung mit präziser Elektronikabschaltung
- „Quick“-Schnellwechselsystem
- Schnellstopp
- Integriertes Arbeitslicht
- Einhändig bedienbarer Gangumschalter
- „AIR COOLED“-Technologie
- Robuste Akkupacks mit Kapazitätsanzeige
- 3 Jahre Akkupack-Garantie
- Lieferumfang: Maschine, Schnellspannbohrfutter Futuro-Plus mit Metallhülse, Zusatzhandgriff, Spannring mit Bit-Depot für 6 Bits, Ladegerät ASC 30 „AIR COOLED“, Kunststoffkoffer, 2 Li-POWER-Extreme-Akkupacks (18 V/4,0 Ah)



Spannung	18,0 V	Bohrfutterspannbereich	1,5–13 mm
Kapazität	4,0 Ah	Max. Bohr-Ø Holz/Stahl	50/13 mm
Leerlaufdrehzahl		Max. Drehmoment weicher/harter Schraubfall	42/96 Nm
1. Gang	0–400 min ⁻¹	Gewicht mit Akku	2,1 kg
2. Gang	0–1400 min ⁻¹		

Best.-Nr. **0178 0373** €/Stück **449,00**

(008)

Akku-Schlagbohrmaschine SB 18 LTX Impuls

- mit 2. Akku
- Motorbremse
- im Koffer
- Li-Ionen Akku
- 3 Jahre Garantie

- Zuschaltbarer Impulsbetrieb
- Variospeed (V)-Elektronik zur stufenlosen Veränderung der Drehzahl
- Precision Stop: Drehmomentkupplung mit präziser Elektronikabschaltung
- Hochleistungsfähiges Schlagwerk
- Schnellstopp für rasches Schrauben in Folge
- Bohrspindel mit Innensechskant für Schrauber-Bits
- Integriertes Arbeitslicht
- Einhändig bedienbarer Gangumschalter
- Robuste Akkupacks mit Kapazitätsanzeige
- „AIR COOLED“-Technologie
- Lieferumfang: Maschine, Schnellspannbohrfutter Futuro-Plus mit Metallhülse, Zusatzhandgriff, Spannring mit Bit-Depot für 6 Bits, Ladegerät ASC 30 „AIR COOLED“, Kunststoffkoffer, 2 Li-POWER-Extreme-Akkupacks (18 V/4,0 Ah)



Spannung	18,0 V		
Kapazität	4,0 Ah		
Leerlaufdrehzahl			
1. Gang	0–400 min ⁻¹	Max. Bohr-Ø in Mauerwerk/Metall/Holz	16/13/50 mm
2. Gang	0–1400 min ⁻¹	Bohrfutterspannbereich	1,5–13 mm
Max. Drehmoment weicher/harter Schraubfall	44/100 Nm	Gewicht mit Akku	2,1 kg

Best.-Nr. **0178 0272** €/Stück **459,00**

(008)



Akku-Bohrhammer BHA 18 LTX 18,0 V/4,0 Ah



- Geeignet für Einsatzwerkzeuge mit SDS-Plus-Einsteckende
- Schlagstopp zum Bohren ohne Schlag und zum Schrauben
- Ummanteltes Aluminium-Druckguss-Getriebegehäuse
- Variospeed (V)-Elektronik zur stufenlosen Veränderung der Drehzahl
- Rechts-Links-Lauf
- Metabo S-automatic-Sicherheitskupplung
- Gummierungen an allen Griffbereichen
- Vibrationsgedämpfter Metabo VibraTech-(MVT)-Handgriff
- Mit 4,0-Ah-Akkupack für 33 % längere Laufzeit pro Akkuladung
- Intelligentes Batteriemanagement für langlebige Akkupacks mit 3-Jahresgarantie
- „AIR COOLED“-Akku-Technologie für kurze Ladezeit und lange Lebensdauer
- Robuste Akkupacks mit Kapazitätsanzeige

- Lieferumfang:
Maschine,
Ladegerät ASC 30
„AIR COOLED“,
2 Li-Ionen-Akkus,
Metabo VibraTech-(MVT)-Zusatzhandgriff,
Bohrtiefenanschlag,
Tragegurt, Koffer

Spannung	18,0 V		
Kapazität	4,0 Ah		
Werkzeugaufnahme	SDS-Plus		
Leerlaufdrehzahl	0–1100 min ⁻¹		
Einzelschlagenergie	1,8 J		
Max. Bohr-∅ in Holz/Beton/Stahl	22/18/10 mm	Gewicht mit Akku	3,1 kg

Best.-Nr. **0178 0360** €/Stück **439,00**

(008)

Akku-Stichsäge STA 18 LTX 18,0 V/4,0 Ah



- Werkzeugloser Metabo „Quick“-Sägeblatt-Schnellwechsel
- Niedrig liegende Sägeblatt-Stützrolle mit Führungsnut
- Zuschaltbare Blaseinrichtung und 4-Stufen-Pendelhub
- Integriertes LED-Arbeitslicht
- Variospeed (V)-Elektronik für variable Hubzahl
- Schutzplatte mit Spanreißschutz-Plättchen zum Bearbeiten von empfindlichen Werkstücken
- Multifunktionales Überwachungssystem
- „AIR COOLED“-Technologie für kurze Ladezeit und lange Lebensdauer
- Robuste Akkupacks mit Kapazitätsanzeige
- Lieferumfang: Maschine, aufsteckbare Schutzplatte mit Spanreißschutz-Plättchen, Sechskantschlüssel, 2 Li-POWER-Extreme-Akkupacks (18 V/4,0 Ah), Ladegerät ASC 30 „AIR COOLED“, Kunststoffkoffer



Spannung	18,0 V		
Kapazität	4,0 Ah		
Leerlaufhubzahl	0–2700 min ⁻¹	Pendelhubstufen	4
Schnitttiefe in Holz/NE-Metall/Stahl	135/35/10 mm	Neigung Fußplatte	–45/+ 45 °
		Gewicht mit Akku	2,8 kg

Best.-Nr. **0178 0375** €/Stück **419,00**

(008)

1 Handgeführte Elektrowerkzeuge

Akku-Schlagbohrschrauber 500 18 LT
 Akku-Schlagbohrschrauber 500 18 LT
 Akku-Bohrschrauber 85 18 LT
 Akku-Bohrschrauber 85 18 LTX Impact
 Akku-Bohrschrauber 85 18 LT Impact
 Akku-Bohrschrauber 85 18 LTX Impact
 Akku-Schlagbohrmaschine 50 18 LT Impact
 Akku-Schlagbohrmaschine 50 18 LTX Impact
 Akku-Winkelstichbohrer W 18 LTX 125
 Akku-Winkelstichbohrer W 18 LTX 120
 Akku-Bandfräse BF 18 LTX 90
 Akku-Rohrbohrschrauber RB 18 LTX 60
 (Lieferbar ab März 2017)
 Akku-Rohrbohrschrauber RND 18 LTX 100
 Akku-Schlagbohrschrauber 500 18 LT
 Akku-Bohrhammer BHA 18 LTX
 Akku-Handkreiselbohrer 65A 18 LTX
 Akku-Sägebohrer ASE 18 LTX
 Akku-Stichsäge STA 18 LTX
 Akku-Handfräse HFA 18 LTX
 Akku-Bohrschrauber 85 18 LTX Impact
 Akku-Bohrschrauber 85 18 LTX Impact
 Akku-Schlagbohrmaschine 50 18 LT Impact
 Akku-Schlagbohrmaschine 50 18 LTX Impact
 Akku-Winkelstichbohrer W 18 LTX 125
 Akku-Winkelstichbohrer W 18 LTX 120
 Akku-Bandfräse BF 18 LTX 90
 Akku-Rohrbohrschrauber RB 18 LTX 60
 (Lieferbar ab März 2017)
 Akku-Rohrbohrschrauber RND 18 LTX 100
 Akku-Schlagbohrschrauber 500 18 LT
 Akku-Bohrhammer BHA 18 LTX
 Akku-Handkreiselbohrer 65A 18 LTX
 Akku-Sägebohrer ASE 18 LTX
 Akku-Stichsäge STA 18 LTX
 Akku-Handfräse HFA 18 LTX
 Akku-Bohrschrauber 85 18 LTX Impact
 Akku-Bohrschrauber 85 18 LTX Impact
 Akku-Schlagbohrmaschine 50 18 LT Impact
 Akku-Schlagbohrmaschine 50 18 LTX Impact
 Akku-Winkelstichbohrer W 18 LTX 125
 Akku-Winkelstichbohrer W 18 LTX 120
 Akku-Bandfräse BF 18 LTX 90
 Akku-Rohrbohrschrauber RB 18 LTX 60
 (Lieferbar ab März 2017)
 Akku-Rohrbohrschrauber RND 18 LTX 100
 Akku-Schlagbohrschrauber 500 18 LT
 Akku-Bohrhammer BHA 18 LTX
 Akku-Handkreiselbohrer 65A 18 LTX
 Akku-Sägebohrer ASE 18 LTX
 Akku-Stichsäge STA 18 LTX
 Akku-Handfräse HFA 18 LTX

work. don't play.

GRENZENLOSE FLEXIBILITÄT.

18 VOLT LI-POWER – EIN AKKUPACK FÜR DIE GANZE FAMILIE.

Einer für alle: Nutzen Sie ein und denselben Akkupack für sämtliche Metabo 18-Volt-Akku-Maschinen. Auch für unsere Akku-INOX-Maschinen zur Edelstahlbearbeitung.

3 Jahre Garantie: Dank der überlegenen Metabo Ultra-M-Technologie können wir Ihnen als einziger Elektrowerkzeug-Hersteller 3 Jahre Garantie auf unsere Li-Power-Akkupacks geben – ohne Einschränkung der Ladezyklen!

Akku-Bohrschrauber BS 18 Li

18,0 V/3,0 Ah



- Variospeed (V)-Elektronik zur stufenlosen Veränderung der Drehzahl
- Schnellstopp für rasches Schrauben in Folge
- Integriertes Arbeitslicht
- Multifunktionales Überwachungssystem zum Schutz von Maschine und Akkupack
- Robuste Akkupacks mit Kapazitätsanzeige
- 3 Jahre Akkupack-Garantie
- Lieferumfang: Maschine, 13-mm-Metall-Schnellspannbohrfutter, 2 Li-POWER-Extreme-Akkupacks (18 V/3,0 Ah), Ladegerät ASC 30 Plus, Kunststoffkoffer

Spannung	18,0 V	Bohrfutterspannbereich	1–13 mm
Kapazität	3,0 Ah	Max. Bohr-Ø Holz/Stahl	20/10 mm
Leerlaufdrehzahl		Max. Drehmoment weicher/harter Schraubfall	24/48 Nm
1. Gang	0–450 min ⁻¹	Gewicht mit Akku	1,53 kg
2. Gang	0–1650 min ⁻¹		

Best.-Nr. **0178 0257** €/Stück **259,00**

(008)



Akku-Bohrschrauber BS 18 LTX Impuls 18,0 V



- Zu-schaltbarer Impulsbetrieb zum exakten Schrauben und bequemen Anbohren
- Variospeed (V)-Elektronik zur stufenlosen Veränderung der Drehzahl
- Drehmomentkupplung mit 14-facher Drehmenteinstellung
- Schnellstopp für rasches Schrauben in Folge
- Bohrspindel mit Innensechskant für Schrauber-Bits
- Spannhals (Ø 43 mm) für vielfältigen Einsatz
- Integriertes Arbeitslicht für gute Sicht auch in dunklen Ecken
- Aluminium-Druckguss-Getriebegehäuse für optimale Wärmeableitung und Stabilität
- Einhändig bedienbarer Gangumschalter; für Rechts- und Linkshänder geeignet
- Multifunktionales Überwachungssystem zum Schutz von Maschine und Akkupack
- Lieferumfang: Maschine, Schnellspannbohrfutter Futuro-Plus mit Metallhülse, Zusatzhandgriff, Spanning mit Bit-Depot für 6 Bits

Spannung	18,0 V	Max. Bohr-Ø Holz/Stahl	50/13 mm
Leerlaufdrehzahl		Max. Drehmoment weicher/harter Schraubfall	42/96 Nm
1. Gang	0–400 min ⁻¹	Gewicht mit Akku	2,0 kg
2. Gang	0–1400 min ⁻¹		
Bohrfutterspannbereich	1,5–13 mm		

Best.-Nr. **0178 0266** €/Stück **179,00**

(090)



Abb. mit Akku

Akku-Schlagbohrmaschine SB 18 LTX Impuls

18,0 V



- Zu-schaltbarer Impulsbetrieb
- Variospeed (V)-Elektronik
- Precision Stop: Drehmomentkupplung mit präziser Elektronikabschaltung für extrem lange Lebensdauer der Maschine
- Hochleistungsfähiges Schlagwerk für beste Arbeitsergebnisse
- Schnellstopp
- Bohrspindel mit Innensechskant für Schrauber-Bits
- Spannhals (Ø 43 mm) für vielfältigen Einsatz
- Integriertes Arbeitslicht
- Aluminium-Druckguss-Getriebegehäuse
- Einhändig bedienbarer Gangumschalter
- Multifunktionales Überwachungssystem zum Schutz von Maschine und Akkupack
- Lieferumfang: Maschine, Schnellspannbohrfutter Futuro-Plus mit Metallhülse, Zusatzhandgriff, Spanning mit Bit-Depot für 6 Bits

Spannung	18,0 V	Max. Drehmoment weicher/harter Schraubfall	44/100 Nm
Leerlaufdrehzahl		Max. Bohr-Ø in Beton/Metall/Holz	16/13/50 mm
1. Gang	0–400 min ⁻¹	Bohrfutterspannbereich	1,5–13 mm
2. Gang	0–1400 min ⁻¹	Gewicht mit Akku	2,1 kg
Leerlaufschlagzahl	28000 min ⁻¹		

Best.-Nr. **0178 0269** €/Stück **179,00**

(090)



Akku-Bohrhammer BHA 18 LT

18,0 V



- Kunststoffummanteltes Alu-Getriebegehäuse
- Schlagstopp zum Bohren ohne Schlag
- Rechts-Links-Lauf
- VibraTech-Zusatzhandgriff zur Vibrationsdämpfung
- Lieferumfang: Maschine, Metabo VibraTech- (MVT)-Zusatzhandgriff, Bohrtiefenanschlag, Tragegurt, ohne Akku und ohne Ladegerät

Spannung	18,0 V	Werkzeugaufnahme	SDS-Plus
Werkzeugaufnahme	SDS-Plus	Einzel Schlagenergie	1,8 J
Max. Bohr-Ø Holz/Beton/Stahl	22/18/10 mm	Gewicht mit Akku	3,1 kg

Best.-Nr. **0178 0465** €/Stück **259,00**

(008)



Akku-Schlagschrauber SSD 18 LT/LTX

18,0 V

- Kompakter Akku-Schlagschrauber für kraftvolle Einsätze
- Rückschlagarmes Arbeiten mit extrem hohem Drehmoment
- 3-stufige Auswahl der Drehzahl und des Drehmoments
- Aluminium-Druckguss-Getriebegehäuse
- Robuste Handschleife zur Sicherung der Maschine

Spannung	18,0 V	Werkzeugaufnahme	Innensechskant
Leerlaufdrehzahl		Gewicht mit Akku	1,8 kg
1. Gang	0–1600 min ⁻¹		
2. Gang	0–2150 min ⁻¹		
3. Gang	0–2650 min ⁻¹		
Leerlaufschlagzahl			
1. Gang	1500 min ⁻¹		
2. Gang	2700 min ⁻¹		
3. Gang	3300 min ⁻¹		
Max. Drehmoment weicher/harter Schraubfall (1., 2., 3. Gang)	80/125/160 Nm		

Best.-Nr. **0178 0382** €/Stück **179,00**

(090)



3 Gänge



Akku-Schlagschrauber SSW 18 LT/LTX 18,0 V



- Kompakter Akku-Schlagschrauber für kraftvolle Einsätze
- Rückschlagarmes Arbeiten mit extrem hohem Drehmoment
- Variospeed (V)-Elektronik
- 3-stufige Auswahl der Drehzahl und des Drehmoments
- Integriertes Arbeitslicht
- Aluminium-Druckguss-Getriebegehäuse
- Robuste Handschlaufe zur Sicherung der Maschine
- Multifunktionales Überwachungssystem zum Schutz von Maschine und Akkupack
- Lieferumfang: Gerät, Handschlaufe, ohne Akku, ohne Ladegerät



3 Gänge

Spannung	18,0 V		
Leerlaufdrehzahl			
1. Gang	0–1600 min ⁻¹	Max. Drehmoment weicher/harter Schraubfall (1., 2., 3. Gang) 105/145/220 Nm	
2. Gang	0–2150 min ⁻¹		
3. Gang	0–2650 min ⁻¹		
Leerlaufschlagzahl			
1. Gang	1500 min ⁻¹	Werkzeugaufnahme	1/4 "
2. Gang	2700 min ⁻¹	Innensechskant	1,8 kg
3. Gang	3300 min ⁻¹	Gewicht mit Akku	

Best.-Nr. **0178 0385** €/Stück **179,00**

(090)

Akku-Winkelschleifer Solo W18 LTX 125 18,0 V



- Wiederanlaufschutz
- Elektronischer Sanftanlauf
- Abnehmbarer Staubfilter
- Überlastschutz
- Lieferumfang: Maschine, Schutzhaube, Spannmutter (werkzeuglos), Staubfilter, ohne Akku und Ladegerät, Karton



Spannung	18,0 V	Max. Schleifscheiben-Ø	125 mm
Kapazität	3,0 Ah	Schleifspindelgewinde	M14
Leerlaufdrehzahl	8000 min ⁻¹	Gewicht mit Akku	1,5 kg

Best.-Nr. **0178 0395** €/Stück **179,00**

(090)

Akku-Stichsäge STA 18 LTX 18,0 V

18,0 V

Schnellspann-system



- Variospeed (V)-Elektronik zur stufenlosen Veränderung der Drehzahl
- Integriertes Arbeitslicht
- 4-Stufen-Pendelung und zuschaltbare Blaseinrichtung
- Werkzeugloses Metabo „Quick“-Sägeblatt-Schnellwechselsystem
- Lieferumfang: Maschine, Greifschutz, aufsteckbare Schutzplatte mit Spanreißschutz-Plättchen, Sechskantschlüssel, Koffer, ohne Akku und ohne Ladegerät



Spannung	18,0 V	Pendelhubstufen	4
Leerlaufhubzahl	0–2700 min ⁻¹	Neigung Fußplatte	–45/+45 °
Schnitttiefe in Holz/NE-Metall/Stahl	135/35/10 mm	Gewicht mit Akku	2,8 kg

Best.-Nr. **0178 0410** €/Stück **179,00**

(090)

Akku-Säbelsäge ASE 18 LTX 18,0 V

18,0 V

Schnellspann-system



- Variospeed (V)-Elektronik zur stufenlosen Veränderung der Hubzahl
- Sägeblatt um 180° drehbar
- Metabo „Quick“-Sägeblatt-Schnellwechselsystem
- Mit Tiefenanschlag, mit Säbel- und Stichsägeblättern einsetzbar
- Lieferumfang: Maschine, Sechskantschlüssel, ohne Akkupacks, ohne Ladegerät



Spannung	18,0 V	Sägeblattthub	30 mm
Leerlaufhubzahl	0–2700 min ⁻¹	Gewicht mit Akku	3,6 kg

Best.-Nr. **0178 0445** €/Stück **179,00**


(090)

Akku-Handkreissäge KSA 18 LTX 18,0 V

18,0 V



- Besonders hohe Sägeleistung pro Akkupack
- Integriertes LED-Arbeitslicht
- Schnellstopp des Sägeblattes
- Präzise einstellbarer und gut sichtbarer Schnittanzeiger zum Sägen nach Anriss
- Geeignet für Schrägschnitte bis 50°
- Sperre gegen unbeabsichtigtes Einschalten der Maschine
- Einsetzbar in die Metabo Führungsschienen (bei 6.31213 Adapter 6.31019 erforderlich)
- Lieferumfang: Maschine, Hartmetall-Kreissägeblatt (18 Zähne), Parallelanschlag, Sechskantschlüssel, ohne Akku, ohne Ladegerät



Spannung	18,0 V	Max. Schnitttiefe	42°/53,5 mm
Leerlaufdrehzahl	2700 min ⁻¹	45°/90°	
Sägeblatt-Ø/Bohrung-Ø	165/16 mm	Gewicht mit Akku	4,3 kg

Best.-Nr. **0178 0450** €/Stück **179,00**

(090)

Akku-Set 18,0 V in Tasche Twin Pack 4

mit Schnell-ladegerät mit 2. Akku in Tasche **TIP** Preis/Leistung **Li-Ionen Akku** **3 H**

- Bestehend aus Akku-Bohrschrauber BS 18 LTX Impuls und Akku-Winkelschleifer W 18 LTX 125
 - Akku-Bohrschrauber BS 18 LTX Impuls:**
 - Mit elektronischer Einzelzellenüberwachung zum Schutz des Akkus und der Maschine, zuschaltbarer Impulsbetrieb
 - Technische Daten:

Leerlaufdrehzahl	
1. Gang	0–400 mm ⁻¹
2. Gang	0–1400 mm ⁻¹
max. Drehmoment weich/hart	42/96 Nm
Bohrfutterspannweite	1,5–13 mm
Gewicht	2,0 kg
 - Akku-Winkelschleifer W 18 LTX 125:**
 - Mit drehbarem Akkupack, abnehmbarem Staubfilter, direkte Messung der Motortemperatur
 - Technische Daten:

Leerlaufdrehzahl	8000 min ⁻¹
max. Scheiben-Ø	125 mm
Spindelgewinde	M14
Gewicht	2,4 kg
- Lieferumfang: Maschinen, Ladegerät ASC 30 „AIR COOLED“, 2 Akkus, Tasche

Spannung	18,0 V	Kapazität	4,0 Ah
Best.-Nr.	0178 0365	€/Stück	499,00

(090)



Akku-Set 18,0 V in Tasche

- Ausstattung wie vor, jedoch mit 3,0-Ah-Akku

Best.-Nr.	0178 0363	€/Stück	449,00
------------------	------------------	----------------	---------------

(090)

Akku-Säbelsäge ASE 18 LTX 18,0 V/4,0 Ah

mit 2. Akku im Koffer **Li-Ionen Akku** **3 H**

- Schlanke, leichte Maschine
- Ummanteltes Aluminium-Druckguss-Getriebegehäuse
- Variospeed (V)-Elektronik zur stufenlosen Veränderung der Hubzahl
- Sägeblatt um 180° drehbar
- Metabo „Quick“-Sägeblatt-Schnellwechsel
- Anschlag zur Begrenzung der Schnittlänge
- „AIR COOLED“-Technologie
- Robuste Akkupacks mit Kapazitätsanzeige
- Lieferumfang: Maschine, Sechskantschlüssel, 2 Li-POWER-Extreme-Akkupacks (18 V/4,0 Ah), Ladegerät ASC 30 „AIR COOLED“, Kunststoffkoffer



Spannung	18,0 V	Sägeblatthub	30 mm
Kapazität	4,0 Ah	Gewicht mit Akku	3,6 kg
Leerlaufhubzahl	0–2700 min ⁻¹		
Best.-Nr.	0178 0370	€/Stück	439,00

(008)

Akku-Handkreissäge KSA 18 LTX 18,0 V/4,0 Ah

mit 2. Akku **Motorbremse** **Li-Ionen Akku** **3 H**

- Integriertes LED-Arbeitslicht
- Schnellstopp des Sägeblattes
- Präzise einstellbarer und gut sichtbarer Schnittanzeiger zum Sägen nach Anriss
- Geeignet für Schrägschnitte bis 50°
- Sperre gegen unbeabsichtigtes Einschalten der Maschine
- Einsetzbar in die Metabo Führungsschienen (bei 6.31213 Adapter 6.31019 erforderlich)
- „AIR COOLED“-Technologie
- Robuste Akkupacks mit Kapazitätsanzeige
- Lieferumfang: Maschine, Hartmetall-Kreissägeblatt (18 Zähne), Parallelanschlag, Sechskantschlüssel, 2 Li-POWER-Extreme-Akkupacks (18 V/4,0 Ah), Ladegerät ASC 30 „AIR COOLED“



Spannung	18,0 V	Sägeblatt-Ø/ Bohrung Ø	165 x 16 mm
Kapazität	4,0 Ah	Max. Schnitttiefe	42/53,5 mm
Leerlaufdrehzahl	2700 min ⁻¹	Gewicht mit Akku	4,3 kg
Best.-Nr.	0178 0380	€/Stück	419,00

(008)

Akku-Baustellenradio RC

14,4–18,0 V

- Betrieb mit allen Li-POWER-Compact-, Li-POWER-Plus- und Li-POWER-Extreme-Akkupacks mit 14,4 und 18,0 Volt oder Netzbetrieb
- Ladefunktion zum Aufladen der obigen Akkus
- Spritzwassergeschützt, staubfest, stoßfest
- Digitaler PLL-Tuner mit automatischer Sendersuche
- 10 Programmplätze
- Digitaluhr und -wecker mit zwei separaten Weckzeiten
- 12-V-DC-Stromeingang (9–14 V)
- DC-Ausgang (5 V, 500 mA) zum Laden von Mobiltelefonen

- Sichere Aufbewahrung von Akkupacks und MP3-Playern
- Lieferumfang: Maschine, AUX-Anschlusskabel, Netzkabel, ohne Akkupack

Spannung	14,4–18/230 V	Gewicht mit Akku	5,3 kg
Anschlüsse	DC, Kopfhörer, AUX		
Best.-Nr.	0178 0505	€/Stück	169,00

(008)





Akku-Bohrhammer GBH 36 V-LI Compact Professional BSS

36,0 V/1,3 Ah

mit Schnellladegerät	mit 2. Akku	SDS-Plus Aufnahme	in L-Boxx	Li-Ionen Akku
----------------------	-------------	-------------------	-----------	---------------



- Leichtester und kompaktester Akku-Bohrhammer seiner Klasse, mit der Leistung eines Netzgerätes
- Wechselbares Bohrfutter
- Rechts-Links-Lauf
- Elektronik-Schalter für stufenlose Drehzahl
- Akku in Li-Ionen-Technologie (kein Memory-Effekt – keine Selbstentladung)
- Lieferumfang: Maschine, 2 x 1,3-Ah-Li-Ionen-Akkus, Schnellladegerät AL 3640 CV, zusätzliches SSBF-Bohrfutter für Rundschacht-Bohrer, 4-tlg. MultiConstruction Bohrer-Set (4, 5, 6, 8 mm), 6-tlg. Betonbohrer-Set, 2 x L-Boxxen, Zusatzhandgriff



Spannung	36,0 V	Max. Bohr-Ø in Holz/Beton/Stahl	30/18/13 mm
Kapazität	1,3 Ah	Gewicht mit Akku	2,9 kg
Werkzeugaufnahme	SDS-Plus		
Einzelschlagenergie	1,8 J		

Best.-Nr. **0175 0102** €/Stück **559,00**

(002)

Akku-Bohrhammer GBH 36 VF-LI Professional

36,0 V/2,6 Ah

mit Schnellladegerät	mit 2. Akku	SDS-Plus Aufnahme	im Koffer	Li-Ionen Akku
----------------------	-------------	-------------------	-----------	---------------



- Drehstopp
- Wechselbares Bohrfutter
- Rechts-Links-Lauf
- Elektronik-Schalter für stufenlose Drehzahl
- Stark wie ein Netzgerät: bis zu 195 Bohrlöcher (6 x 40 mm in Beton) mit nur einer Akkuladung
- Akku in Li-Ionen-Technologie (kein Memory-Effekt – keine Selbstentladung)
- Lieferumfang: Maschine, 2 x 2,6-Ah-Li-Ionen-Akkus, Schnellladegerät AL 3640 CV, Zusatzhandgriff, Tiefenanschlag, Schnellspannbohrfutter bis 13 mm, Schnellwechselfutter, Koffer



Spannung	36,0 V	Max. Bohr-Ø in Holz/Beton/Stahl	30/26/13 mm
Kapazität	2,6 Ah	Gewicht mit Akku	4,5 kg
Werkzeugaufnahme	SDS-Plus		
Einzelschlagenergie	2,8 J		

Best.-Nr. **0175 0088** €/Stück **739,00**

(002)

Akku-Bohrhammer GBH 36 V-LI Professional

36,0 V/2,6 Ah

mit Schnellladegerät	mit 2. Akku	SDS-Plus Aufnahme	im Koffer	Li-Ionen Akku
----------------------	-------------	-------------------	-----------	---------------



- Drehstopp
- Wechselbares Bohrfutter
- Rechts-Links-Lauf
- Elektronik-Schalter für stufenlose Drehzahl
- Stark wie ein Netzgerät: bis zu 195 Bohrlöcher (6 x 40 mm in Beton) mit nur einer Akkuladung
- Akku in Li-Ionen-Technologie (kein Memory-Effekt – keine Selbstentladung)
- Lieferumfang: Maschine, 2 x 2,6 Ah Li-Ionen-Akkus, Schnellladegerät AL 3640 CV, Zusatzhandgriff, Tiefenanschlag, Schnellspannbohrfutter bis 13 mm, Schnellwechselfutter, Koffer



Spannung	36,0 V	Max. Bohr-Ø in Holz/Beton/Stahl	30/26/13 mm
Kapazität	2,6 Ah	Gewicht mit Akku	4,3 kg
Werkzeugaufnahme	SDS-Plus		
Einzelschlagenergie	2,8 J		

Best.-Nr. **0175 0100** €/Stück **689,00**

(002)

Akku-Bohrschrauber 6271DWALE

12,0 V/1,9 Ah

- mit Schnell-ladegerät
- mit 2. Akku
- im Koffer
- TIP** Preis/Leistung



- **Bohrschrauber**
- Handlicher Akku-Bohrschrauber mit sehr kurzer Bauform
- Mechanisches 2-Gang-Planetengeräte mit Metallzahnradern zur optimalen Kraftübertragung
- Elektronik zum feinfühligem Bohren und Schrauben
- Drehmoment in 16 Stufen plus Bohrstufe einstellbar
- Handgriff mit eingelegetem Gummipolster für sicheren Halt und bequemes Arbeiten
- **Lampe**
- Kopfstück 4-fach verstellbar im Winkel 0°/45°/90° und 110°
- Große Aufstandsfläche
- Für Block-Akkus mit NiCd und NiMH
- Lieferumfang: Maschine, 2 NiCd-Akkus, Ladegerät, Doppelbit PH2, Lampe, Koffer



Spannung	12,0 V	Bohrfutterspannbereich	10 mm
Kapazität	1,9 Ah	Max. Bohr-Ø Holz/Stahl	25/10 mm
Leerlaufdrehzahl		Max. Drehmoment weicher/harter Schraubfall	18/30 Nm
1. Gang	0-400 min ⁻¹	Gewicht mit Akku	1,5 kg
2. Gang	0-1300 min ⁻¹		

Akku-Bohrschrauber 6271DWAEL 12,0 V/1,9 Ah

- Ausstattung wie vor, jedoch ohne Lampe

Best.-Nr. **0179 0022** €/Stück **155,00**

(090)

Best.-Nr. **0179 0015** €/Stück **129,00**

(090)

Akku-Bohrschrauber 6271DWAET2

12,0 V/1,9 Ah

- mit Schnell-ladegerät
- mit 2. Akku
- im Koffer
- TIP** Preis/Leistung



- Handlicher Akku-Bohrschrauber mit sehr kurzer Bauform
- **Inkl. 55-teiligem Zubehörset**
- Mechanisches 2-Gang-Planetengeräte mit Metallzahnradern zur optimalen Kraftübertragung
- Elektronik zum feinfühligem Bohren und Schrauben
- Drehmoment in 16 Stufen plus Bohrstufe einstellbar
- Handgriff mit eingelegetem Gummipolster für sicheren Halt und bequemes Arbeiten
- Lieferumfang: Maschine, 2 NiCd-Akkus, Ladegerät, Koffer mit Zubehörset



Spannung	12,0 V	Bohrfutterspannbereich	0,8-10 mm
Kapazität	1,9 Ah	Max. Bohr-Ø Holz/Stahl	25/10 mm
Leerlaufdrehzahl		Max. Drehmoment weicher/harter Schraubfall	18/30 Nm
1. Gang	0-400 min ⁻¹	Gewicht mit Akku	1,5 kg
2. Gang	0-1300 min ⁻¹		

Best.-Nr. **0179 0028** €/Stück **165,00**

(090)

Akku-Schlagbohrschrauber 8271DWAETC

12,0 V/2,0 Ah

- mit Schnell-ladegerät
- mit 2. Akku
- im Koffer
- TIP** Preis/Leistung



- Mit abschaltbarem Schlagwerk
- Im Aluminium-Schubladenkoffer inkl. 68-teiligem Zubehörset
- Mechanisches 2-Gang-Planetengeräte mit Metallzahnradern zur optimalen Kraftübertragung
- Elektronik zum feinfühligem Bohren und Schrauben
- Drehmoment in 16 Stufen plus Bohrstufe einstellbar
- Lieferumfang: Maschine, 2 NiCd-Akkus, Ladegerät, 68-teiliges Zubehörset, Koffer



Spannung	12,0 V	Bohrfutterspannbereich	0,8-10 mm
Kapazität	1,9 Ah	Max. Bohr-Ø Holz/Stahl	25/10 mm
Leerlaufdrehzahl		Max. Drehmoment weicher/harter Schraubfall	18/30 Nm
1. Gang	0-400 min ⁻¹	Max. Bohr-Ø in Beton/Metall/Holz	8/10/25 mm
2. Gang	0-1300 min ⁻¹	Bohrfutterspannbereich	0,8-10 mm
Leerlaufschlagzahl		Gewicht mit Akku	1,6 kg
1. Gang	0-6000 min ⁻¹		
2. Gang	0-19500 min ⁻¹		

Best.-Nr. **0179 0083** €/Stück **185,00**

(090)

Ladegerät DC1414

Eingangsspannung	230 V	Max. Kapazität	3,0 Ah
Ausgangsspannung	7,2-14,4 V	Akku-Art	NiCd, NiMH

Best.-Nr. **0179 0570** €/Stück **86,00**

(007)

Ersatzakku

12,0V/1,9 Ah

Spannung	12,0 V	Akku-Art	NiCd
Kapazität	1,9 Ah	Gewicht	0,66 kg
Typ	1222		

Best.-Nr. **0179 0510** €/Stück **90,00**

(007)



Akku-Lampe GLI 10,8 V LI Professional 10,8 V



- Kompakt, leicht und handlich
- Energiesparend, für bis zu 7,5 Stunden Brenndauer
- Lieferumfang: Lampe ohne Akku und Ladegerät



Spannung	10,8 V	Gewicht ohne Akku	0,3 kg
Brenndauer	bis 7,5 h		
Best.-Nr.	0175 0023	€/Stück	37,00

(002)

GLI Vari LED Professional



- Arbeitslampe im Taschenformat
- Passend für alle 14,4–18,0-V-Akkus, Spannung 1,3–3 Ah
- Punktuelle und gestreute Beleuchtung einstellbar
- Lieferumfang: Gerät, Gürteltasche, im Karton



Spannung	14,4–18,0 V	Brenndauer	2,5–7 h
Kapazität	1,3–3,0 Ah	Gewicht ohne Akku	0,3 kg
Best.-Nr.	0175 0465	€/Stück	57,00

(002)

Ersatzakkus

- Für alle im Katalog befindlichen Bosch-Akku-Maschinen



Best.-Nr.	Spannung V	Kapazität Ah	Akku-Art	Akku-Bezeichnung	€/Stück
0175 0840	10,8	1,3	Li-Ionen	2 607 336 014	41,93
0175 0910	14,4	1,3	Li-Ionen	2 607 336 150	73,95
0175 0922	14,4	3,0	Li-Ionen	2 607 336 224	137,82
0175 0925	18,0	1,3	Li-Ionen	2 607 336 170	89,08
0175 0932	18,0	3,0	Li-Ionen	2 607 336 236	163,03
0175 0860	36,0	1,3	Li-Ionen	2 607 336 002	172,27
0175 0850	36,0	2,6	Li-Ionen	2 607 336 108	209,24

(004)

Ladegerät AL 1130 CV



- 30-Minuten-Schnellladegerät für alle Li-Ionen-Akkus 10,8 V



Eingangsspannung	230 V
Ausgangsspannung	10,8 V
Ladezeit	30 min
Akku-Art	Li-Ionen 10,8 V
Gewicht	0,64 kg

Best.-Nr.	0175 0587	€/Stück	33,87
------------------	------------------	----------------	--------------

(004)

Ladegerät AL 1860 CV



- 30-Minuten-Schnellladegerät für Li-Ionen-Akkus 14,4 und 18,0 Volt
- Ladestrom 6,0 A



Eingangsspannung	230 V
Ausgangsspannung	14,4–18 V
Ladezeit	30 min
Akku-Art	Li-Ionen 14,4 und 18,0 V
Gewicht	1,06 kg

Best.-Nr.	0175 0610	€/Stück	70,17
------------------	------------------	----------------	--------------

(004)

Ladegerät AL 3640 CV



- Schnellladegerät für alle Li-Ionen-Akkus 36 V
- Ladestatusanzeige, akustisch und 2 LEDs im einheitlichen Bosch-Signalmodus
- Grünes Dauerlicht = Akku vollständig geladen + 2 Sekunden Signaltone, grün blinkt = Schnellladevorgang, rot blinkt = Störung des Ladevorganges, rotes Dauerlicht = Akkutemperatur liegt außerhalb des Schnellladetemperaturbereiches (0–45 °C)
- Luftauslässe für aktive Luftkühlung



Eingangsspannung	230 V	Akku-Art	Li-Ionen 36 V
Ausgangsspannung	36,0 V	Gewicht	1,3 kg
Ladezeit	60 min		

Best.-Nr.	0175 0590	€/Stück	101,68
------------------	------------------	----------------	---------------

(004)



Akku-Lampe BML145/BML185



- Kopf 4-fach verstellbar
- Tiefentladeschutz
- Leuchtdauer 260 Minuten mit Li-Ionen-Akku BL1830 (18 V/3,0 Ah)
- Lieferumfang: Lampe ohne Akku, 1 Ersatz-Glühlampe

Best.-Nr.	Spannung V	Kapazität Ah	Brenndauer h	Gewicht kg	€/Stück
0179 0380	14,4	3,0	3,66	0,36	34,00
0179 0390	18,0	3,0	4,33	0,36	42,00

(007)

Ladegerät DC10WA



- Für Li-Ionen-Akkus bis 10,8 V



Best.-Nr.	Eingangsspannung	Ausgangsspannung	Max. Kapazität	Ladezeit	Akku-Art	€/Stück
0179 0568	230 V	7,2–10,8 V	1,3 Ah	50 min	Li-Ionen bis 10,8 V	47,00

(007)

Akku-Lampe BML800 18,0 V



- Lampe kann bequem mit dem Kopfband getragen werden
- Immer Licht, genau wo man es braucht
- Akku kann separat von der Lampe am Gürtel befestigt werden
- Lieferumfang: Lampe ohne Akku und Ladegerät

Best.-Nr.	Spannung	Brenndauer je nach Akku	Gewicht ohne Akku	€/Stück
0179 0400	18,0 V	7,5–20 h	0,27 kg	44,00

(007)

Akku-Ladegerät DC18RA



- Ladegerät für alle Makita Li-Ionen-Akkus bis 18,0 V und bis 3,0 Ah
- Auch für alle Makita NiCd- und NiMH-Akkus bis 18,0 V und 3,3 Ah nur mit Adapter 193947-8
- **Ladedauer bei Li-Ionen-Akkus 22 Minuten**



Best.-Nr.	Eingangsspannung	Ausgangsspannung	Max. Kapazität	Ladezeit	Akku-Art	Gewicht	€/Stück
0179 0585	230 V	max. 18,0 V	3,3 Ah	22 min	Li-Ionen, NiCd, NiMH	1,0 kg	95,00

(007)

Lithium-Ionen-Ersatzakkus



- Für alle im Katalog befindlichen Produkte von Makita



Best.-Nr.	Spannung V	Kapazität Ah	Ladedauer min	Akku-Art	Akku-Bezeichnung	€/Stück
0179 0562	10,8	1,3	50	Li-Ionen	BL1013	70,00
0179 0560	14,4	3,0	22	Li-Ionen	BL1430	150,00
0179 0555	18,0	3,0	22	Li-Ionen	BL1830	170,00

(007)



Akku-Handlampe ULA

14,4–18 V

metabo

• Lieferumfang: Handlampe ohne Akku und ohne Ladegerät



Spannung	14,4–18,0 V	Gewicht ohne Akku	0,42 kg
Kapazität	1,3 oder 2,6–10 Ah		
Best.-Nr.	0178 0511	€/Stück	50,34

(008)

Akku-Ladegerät LC 40

metabo



Eingangsspannung	230 V	Ausgangsspannung	10,8 V
Best.-Nr.	0178 0546	€/Stück	34,12

(008)

Akku-Ladegerät ASC 30

metabo

- „AIR COOLED“
- Für Li-POWER-Compact, Li-POWER-Plus, Li-POWER-Extreme



Eingangsspannung	230 V	Ladezeit	1,3 Ah/ca. 30 min
Ausgangsspannung	14,4–18,0 V		
Best.-Nr.	0178 0552	€/Stück	46,22

(008)

Akkupacks L



- „AIR COOLED“-Technologie
- Permanente elektronische Einzelzellenüberwachung (ESCP) beim Laden, für besonders lange Lebensdauer
- Kapazitätsanzeige zur permanenten Kontrolle des Füllzustands
- Bis zu 40 % mehr Leistung bei bis zu 40 % geringerem Gewicht
- Lange Lagerfähigkeit bei nahezu keiner Selbstentladung
- Hervorragende Umwelteigenschaften
- Universales Schiebepacksystem für härtere mechanische Beanspruchung
- Temperaturüberwachungssystem – ständige Kontrolle der Akkutemperatur (Abschaltung bei kritischer Temperatur ~80 °C)
- 3 Jahre Akkupack-Garantie

metabo



Best.-Nr.	Spannung V	Kapazität Ah	€/Stück
0178 0668	10,8	1,5	34,87
0178 0669	10,8	3,0	67,14
0178 0675	14,4	1,5	57,14
0178 0678	14,4	3,0	137,82
0178 0680	14,4	4,0	141,60
0176 0670	18,0	3,0	156,30
0178 0672	18,0	4,0	160,50
0178 0677	18,0	1,5	70,17

(008)

Bohrmaschine GBM 6 RE Professional



- Hohe Präzision durch neu entwickeltes Kugellager
- Steuerelektronik für exaktes Anbohren
- Lange Lebenszeit durch Vollmetall-Kugellager, drehbare Bürstenplatte und durch hochwertige Schalter
- Ergonomisch durch verbesserte Griffposition und Grifflänge
- Lieferumfang: Maschine, Schnellspannbohrfutter, im Karton



Nennaufnahme	350 W		
Leerlaufdrehzahl	0–4000 min ⁻¹		
Max. Drehmoment	12,3 Nm		
Bohr-Ø in Stahl	6,5 mm	Bohrfutterspannbereich	0,8–6 mm
Bohr-Ø in Alu	8 mm	Gewicht	1,2 kg
Bohr-Ø in Holz	15 mm		


Best.-Nr. **0100 0015** €/Stück **105,00**

(002)

Bohrmaschine GBM 13-2 RE Professional



- Synchronisiertes 2-Gang-Ziehkeilgetriebe, Umschalten während des Laufes möglich
- Steuer-Elektronik
- Rechts-Links-Lauf
- Lieferumfang: Maschine, Schnellspannbohrfutter, Zusatzhandgriff, Tiefenanschlag



Nennaufnahme	550 W		
Leerlaufdrehzahl			
1. Gang	0–1000 min ⁻¹	Bohr-Ø in Alu	20/12 mm
2. Gang	0–1900 min ⁻¹	Bohr-Ø in Holz	32/20 mm
Max. Drehmoment	6,0 Nm	Bohrfutterspannbereich	1,5–13 mm
Bohr-Ø in Stahl	13/8 mm	Gewicht	1,9 kg

Best.-Nr. **0100 0050** €/Stück **255,00**

(002)

Bohrmaschine GBM 13-2 RE Professional

- Ausführung wie vor, jedoch mit Zahnkranzbohrfutter

Best.-Nr. **0100 0052** €/Stück **245,00**

(002)

Bohrmaschine GBM 10 RE Professional



- Fixierung der Bohrspindel im Lager für hohe Präzision
- Kompaktes Design und geringes Gewicht für optimale Handhabung bei mittelschweren Bohrungen
- Steuerelektronik für exaktes Anbohren
- Lieferumfang: Maschine, Schnellspannbohrfutter, im Karton



Nennaufnahme	600 W	Bohr-Ø in Alu	10 mm
Leerlaufdrehzahl	0–2600 min ⁻¹	Bohr-Ø in Holz	25 mm
Max. Drehmoment	20 Nm	Bohrfutterspannbereich	1–10 mm
Bohr-Ø in Stahl	10 mm	Gewicht	1,7 kg

Best.-Nr. **0100 0025** €/Stück **115,00**

(002)

Bohrmaschine GBM 13 HRE Professional



- 3-fach untersetztes 1-Gang-Getriebe
- Ideale Maschine zum Bohren von großen Durchmessern in Holz
- Rechts-Links-Lauf
- Steuer-Elektronik



- Zum Rühren von dickflüssigen Materialien mittels Rührvorsatz geeignet
- Lieferumfang: Maschine, Zahnkranzbohrfutter, Zusatzhandgriff

Nennaufnahme	550 W		
Leerlaufdrehzahl	0–550 min ⁻¹		
Max. Drehmoment	60 Nm	Bohr-Ø in Holz	40 mm
Bohr-Ø in Stahl	13 mm	Bohrfutterspannbereich	1,5–13 mm
Bohr-Ø in Alu	20 mm	Gewicht	2,1 kg

Best.-Nr. **0100 0040** €/Stück **219,00**

(002)

Bohrmaschine GBM 10-2 RE Professional



- Mit 2-Gang-Getriebe
- Robuste Gerätekonstruktion durch Topbauweise
- Voll kugel- und wälzgelagert für lange Lebensdauer und präzises Arbeiten
- Steuer-Elektronik mit Drehzahlvorwahl
- Rechts-Links-Lauf
- Lieferumfang: Maschine, Schnellspannbohrfutter, im Karton



Nennaufnahme	500 W	Bohr-Ø in Alu	13 mm
Leerlaufdrehzahl		Bohr-Ø in Holz	25 mm
1. Gang	0–1150 min ⁻¹	Werkzeugaufnahme	1/2" – 20 UNF
2. Gang	0–2100 min ⁻¹	Eckmaß	29 mm
Max. Drehmoment	5,0 Nm	Bohrfutterspannbereich	1–10 mm
Bohr-Ø in Stahl	10 mm	Gewicht	1,7 kg

Best.-Nr. **0100 0030** €/Stück **205,00**

(002)

Bohrmaschine GBM 16-2 RE Professional



- Synchronisiertes 2-Gang-Ziehkeilgetriebe, Umschalten während des Laufes möglich
- 1. Gang ideal zum Schalungsbohren
- Steuer-Elektronik

- Rechts-Links-Lauf
- Auch zum Farbrühren geeignet
- Lieferumfang: Maschine mit 16-mm-Zahnkranzbohrfutter, Zusatzhandgriff, Tiefenanschlag



Nennaufnahme	1050 W		
Leerlaufdrehzahl			
1. Gang	0–540 min ⁻¹	Bohr-Ø in Alu	20/13 mm
2. Gang	0–1260 min ⁻¹	Bohr-Ø in Holz	40/20 mm
Max. Drehmoment	50 Nm	Werkzeugaufnahme Kegel	B 16
Bohr-Ø in Stahl	16/8 mm	Bohrfutterspannbereich	2,0–16 mm
		Gewicht	3,7 kg

Best.-Nr. **0100 0060** €/Stück **439,00**

(002)

Bohrmaschine GBM 23-2 E Professional



MK-2-Aufnahme

- Synchronisiertes 2-Gang-Getriebe
- Hochleistungs-Bohrmaschine mit Kreuzgriff und Andruckplatte
- 43 mm Spindelhals-Ø für Einsatz im Bohrständer
- Steuer-Elektronik
- Schalter wird mit einem Finger geschaltet und arretiert
- Lieferumfang: Maschine mit Rohrgriff, Austreibkeil, Zusatzhandgriff

Nennaufnahme	1150 W		
Leerlaufdrehzahl			
1. Gang	0-410 min ⁻¹	Bohr-Ø in Alu	28/18 mm
2. Gang	0-930 min ⁻¹	Bohr-Ø in Holz	50/35 mm
Max. Drehmoment	115 Nm	Werkzeugaufnahme	MK 2-DIN 228
Bohr-Ø in Stahl	23/13 mm	Gewicht	4,8 kg

Best.-Nr. **0100 0070** €/Stück **665,00** (002)

Bohrmaschine BOP 10-2

im Koffer



- Ergonomisch geformter FEIN-Sensitivgriff
- Glasfaserverstärktes Motorgehäuse
- 2-Gang-Getriebe
- Gasbeeelektronik und Rechts-Links-Lauf
- Großer 2-Finger-Schalterdrücker
- 5 Meter Anschlusskabel
- Lieferumfang: Maschine, Schnellspannbohrfutter, Koffer

Nennaufnahme	500 W	Bohr-Ø in Alu	16/10 mm
Leerlaufdrehzahl		Bohr-Ø in Holz	35/25 mm
1. Gang	0-700 min ⁻¹	Werkzeugaufnahme	1/2" - 20 UNF
2. Gang	0-2250 min ⁻¹	Eckmaß	23 mm
Max. Drehmoment	20/7 Nm	Bohrfutterspannbereich	1,5-13 mm
Bohr-Ø in Stahl	10/8 mm	Gewicht	2,0 kg

Best.-Nr. **0101 0065** €/Stück **307,00** (027)

Bohrmaschine BOP 6

im Koffer



- Ergonomisch geformter FEIN-Sensitivgriff für ermüdungsfreies und sicheres Arbeiten
- Glasfaserverstärktes Motorgehäuse
- Gasbeeelektronik
- Großer 2-Finger-Schalterdrücker
- Rechts-Links-Lauf
- 5 Meter Anschlusskabel
- Lieferumfang: Maschine, Schnellspannbohrfutter, Koffer

Nennaufnahme	500 W		
Leerlaufdrehzahl	0-4000 min ⁻¹		
Max. Drehmoment	3,5 Nm		
Bohr-Ø in Stahl	6 mm	Eckmaß	23 mm
Bohr-Ø in Alu	10 mm	Bohrfutterspannbereich	0,5-10 mm
Bohr-Ø in Holz	20 mm	Gewicht	1,7 kg
Werkzeugaufnahme	1/2" - 20 UNF		

Best.-Nr. **0101 0025** €/Stück **250,00** (027)

Bohrmaschine BOP 10-2

- Ausstattung wie vor, jedoch ohne Koffer

Best.-Nr. **0101 0055** €/Stück **286,00** (027)

Handbohrer DSeu 638



- 2-Gang-Getriebe
- Elektronische Drehzahlstellung
- Rechts-Links-Lauf
- Lieferumfang: Maschine, Schnellspannfutter und Spannkraftsicherung bis 13 mm, Zusatzhandgriff

Nennaufnahme	450 W		
Leerlaufdrehzahl			
1. Gang	0-840 min ⁻¹	Werkzeugaufnahme	B 16
2. Gang	0-2250 min ⁻¹	Kegelaufnahme	26,3 mm
Bohr-Ø in Stahl	13/8 mm	Eckmaß	bis 13 mm
Bohr-Ø in Alu	20/13 mm	Bohrfutterspannbereich	2,5 kg
Bohr-Ø in Holz	32/20 mm	Gewicht	

Best.-Nr. **0101 0080** €/Stück **311,00** (027)

Bohrmaschine BOP 6

- Ausstattung wie vor, jedoch ohne Koffer

Best.-Nr. **0101 0015** €/Stück **229,00** (027)

Bohrmaschine BOP 10

im Koffer



- Ergonomisch geformter FEIN-Sensitivgriff
- Glasfaserverstärktes Motorgehäuse
- Gasbeeelektronik
- Großer 2-Finger-Schalterdrücker
- 5 Meter Anschlusskabel
- Lieferumfang: Maschine, Schnellspannbohrfutter, Zusatz-Handgriff, Koffer

Nennaufnahme	500 W		
Leerlaufdrehzahl	0-1500 min ⁻¹		
Max. Drehmoment	9 Nm	Werkzeugaufnahme	1/2" - 20 UNF
Bohr-Ø in Stahl	10 mm	Eckmaß	23 mm
Bohr-Ø in Alu	15 mm	Bohrfutterspannbereich	1,5-13 mm
Bohr-Ø in Holz	30 mm	Gewicht	1,8 kg

Best.-Nr. **0101 0045** €/Stück **250,00** (027)

Handbohrer DSe 648



- Leistungsstarker 2-Gang-Drehbohrer mit Spatengriff
- Drehmomentstarker Motor mit kraftvollem Durchzug
- Effizientes und wirtschaftliches Arbeiten mit optimaler Drehzahl durch elektronischen Drehzahlsteller
- 43 mm Spindelhals-Ø für Einsatz im Bohrständer
- Elektronische Drehzahlstellung
- Lieferumfang: Maschine, Schnellspannfutter bis 16 mm, Zusatzhandgriff

Nennaufnahme	740 W	Bohr-Ø in Holz	40/25 mm
Leerlaufdrehzahl		Werkzeugaufnahme	B 16
1. Gang	260-600 min ⁻¹	Kegelaufnahme	27 mm
2. Gang	640-1400 min ⁻¹	Eckmaß	3-16 mm
Bohr-Ø in Stahl	16/10 mm	Bohrfutterspannbereich	4,8 kg
Bohr-Ø in Alu	20/15 mm	Gewicht	

Best.-Nr. **0101 0100** €/Stück **550,00** (027)

Bohrmaschine BOP 10

- Ausstattung wie vor, jedoch ohne Koffer

Best.-Nr. **0101 0035** €/Stück **229,00** (027)

Handbohrer DS 648

- Ausstattung wie vor, jedoch ohne elektronischen Drehzahlsteller

Best.-Nr. **0101 0105** €/Stück **515,00** (027)

Handbohrer DDSk 672-1

- Universeller 4-Gang-Drehbohrer mit hoher Bohr- und Gewindeschneidkapazität
- Kreuzgriff
- Bestechende Lebensdauer
- Optimal einsetzbar auf FEIN Magnet-Bohrständer
- 63 mm Spannhals für Einsatz im Bohrständer
- Rechts-Links-Lauf

- Stationärer Betrieb zum Gewindeschneiden und Reiben
- Lieferumfang: Maschine, Zusatzhandgriff, Austreibkeil

Nennaufnahme	900 W		
Leerlaufdrehzahl			
1. Gang	170 min ⁻¹	Bohr-Ø in Alu	40 mm
2. Gang	250 min ⁻¹	Bohr-Ø in Holz	60 mm
3. Gang	450 min ⁻¹	Werkzeugaufnahme	MK 3
4. Gang	700 min ⁻¹	Eckmaß	66 mm
Max. Drehmoment	52 Nm	Gewicht	9,6 kg
Bohr-Ø in Stahl	32 mm		

MK-3-Aufnahme



Best.-Nr. **0101 0130** €/Stück **1.303,00**

(027)

Bohrmaschine BE 4006

- Ergonomisch geformtes Gehäuse mit großem Schalterdrücker
- Bedienerfreundliche Führung der Maschinenabluft
- Variospeed (V)-Elektronik zur stufenlosen Veränderung der Drehzahl
- Rechts-Links-Lauf
- Metabo Schnellspannbohrfutter Futuro-Plus
- Bohrspindel mit Innensechskant
- Lieferumfang: Maschine, Schnellspannbohrfutter Futuro-Plus

Nennaufnahme	400 W	Werkzeugaufnahme	1/2" – 20 UNF
Leerlaufdrehzahl	0–4000 min ⁻¹	Bohrfutterspannbereich	1–10 mm
Max. Drehmoment	6 Nm	Gewicht	1,2 kg
Bohr-Ø in Stahl	6 mm		
Bohr-Ø in Holz	12 mm		



Best.-Nr. **0102 0045** €/Stück **169,00**

(008)

Bohrmaschine DP4003

- Dreifach untersetztes 1-Gang-Getriebe
- Für große Bohrdurchmesser in vergütetem Stahl, Grauguss und Hartholz
- Hohes Drehmoment für konstanten Bohrfortschritt
- Zusatzgriff um 360° drehbar
- Getriebegehäuse aus Aluminium-Druckguss
- Rechts-Links-Lauf
- Lieferumfang: Maschine mit Schnellspannbohrfutter, Seitengriff

Nennaufnahme	750 W		
Leerlaufdrehzahl	0–600 min ⁻¹		
Max. Drehmoment	72 Nm		
Bohr-Ø in Stahl	13 mm		
Bohr-Ø in Holz	38 mm		
Bohrfutterspannbereich	1,5–13 mm		
Gewicht	2,5 kg		



Best.-Nr. **0179 0670** €/Stück **246,00**

(006)

Bohrmaschine BE 4010

- Ergonomisch geformtes Gehäuse mit großem Schalterdrücker
- Bedienerfreundliche Führung der Maschinenabluft
- Variospeed (V)-Elektronik zur stufenlosen Veränderung der Drehzahl
- Rechts-Links-Lauf
- Metabo Schnellspannbohrfutter Futuro-Plus
- Bohrspindel mit Innensechskant
- Lieferumfang: Maschine, Schnellspannbohrfutter Futuro-Plus

Nennaufnahme	400 W	Werkzeugaufnahme	1/2" – 20 UNF
Leerlaufdrehzahl	0–2850 min ⁻¹	Bohrfutterspannbereich	1–10 mm
Max. Drehmoment	8 Nm	Gewicht	1,2 kg
Bohr-Ø in Stahl	10 mm		
Bohr-Ø in Holz	20 mm		



Best.-Nr. **0102 0055** €/Stück **169,00**

(008)

Bohrmaschine DP4011

- 2-Gang-Getriebe in robustem Gehäuse aus Aluminium-Druckguss
- Mit Sicherheits-Rutschkupplung
- Elektronisch regelbare Drehzahl
- Rechts-Links-Lauf
- Handgriff mit eingelegetem Gummipolster
- Lieferumfang: Maschine, Seitengriff, Tiefenanschlag, Schnellspannbohrfutter

Nennaufnahme	720 W	Bohr-Ø in Stahl	13 mm
Leerlaufdrehzahl		Bohr-Ø in Holz	40 mm
1. Gang	0–1200 min ⁻¹	Bohrfutterspannbereich	1,5–13 mm
2. Gang	0–2900 min ⁻¹	Gewicht	2,3 kg



Best.-Nr. **0179 0680** €/Stück **145,00**

(006)

Bohrmaschine BE 561

- Kleine, handliche Bankmaschine
- Robustes Zweischalengehäuse
- Variospeed (V)-Elektronik zur stufenlosen Veränderung der Drehzahl
- Stellrad zur Vorwahl der Drehzahl
- Rechts-Links-Lauf
- Bohrspindel mit Innensechskant
- Handgriff mit Gummibeschichtung
- Lieferumfang: Maschine, Schnellspannbohrfutter Futuro-Plus

Nennaufnahme	560 W	Bohr-Ø in Holz	20 mm
Leerlaufdrehzahl	0–2800 min ⁻¹	Werkzeugaufnahme	1/2" – 20 UNF
Max. Drehmoment	5 Nm	Bohrfutterspannbereich	1–10 mm
Bohr-Ø in Stahl	10 mm	Gewicht	1,7 kg



Best.-Nr. **0102 0018** €/Stück **89,00**

(090)

TIP
Preis/
Leistung

Bohrmaschine BE 751

metabo

- 2-Gang-Getriebe
- Robuster Metabo Marathon-Motor für extra lange Lebensdauer
- Variospeed (V)-Elektronik
- Metabo S-automatic-Sicherheitskupplung
- Rechts-Links-Lauf
- Bohrspindel mit Innensechskant
- Abschaltkohlebürsten
- Lieferumfang: Maschine, Schnellspannbohrfutter Futuro-Plus, Zusatzhandgriff



Nennaufnahme	750 W	Bohr-Ø in Stahl	13/8 mm
Leerlaufdrehzahl		Bohr-Ø in Holz	40/25 mm
1. Gang	0-1000 min ⁻¹	Werkzeugaufnahme	1/2" - 20 UNF
2. Gang	0-3100 min ⁻¹	Bohrfutterspannbereich	1,5-13 mm
Max. Drehmoment	30/13 Nm	Gewicht	2,6 kg

Best.-Nr. **0120 0032** €/Stück **209,00** (008)

Winkelbohrmaschine GWB 10 RE Professional

BOSCH

- Steuer-Elektronik
- Rechts-Links-Lauf
- 74 mm Kopfhöhe
- Gasbeebeelektronik mit Drehzahlvorwahl
- Lieferumfang: Maschine, 10 mm Zahnkranzbohrfutter (eingebaut)



Nennaufnahme	400 W	Bohr-Ø in Holz	22 mm
Leerlaufdrehzahl	0-1100 min ⁻¹	Bohr-Ø in Stahl	10 mm
Kopfmaß	74 mm	Bohr-Ø in Alu	12 mm
Eckmaß	23 mm	Bohrfutterspannbereich	1-10 mm
Max. Drehmoment	5,5 Nm	Gewicht	1,6 kg

Best.-Nr. **0100 0080** €/Stück **265,00** (002)

Bohrmaschine BE 75-16

metabo

- Variospeed (V)-Elektronik
- Sehr hohes Drehmoment
- Metabo S-automatic-Sicherheitskupplung
- **Gut geeignet zum Bohren von größerem Durchmesser und zum Röhren dickflüssiger Materialien**
- Rechts-Links-Lauf
- Bohrspindel mit Innensechskant
- Lieferumfang: Maschine, Zahnkranzbohrfutter, Bohrfutterschlüssel, langer Zusatzhandgriff



Nennaufnahme	750 W	Bohr-Ø in Holz	50 mm
Leerlaufdrehzahl	0-660 min ⁻¹	Werkzeugaufnahme	1/2" - 20 UNF
Max. Drehmoment	75 Nm	Bohrfutterspannbereich	1,5-13 mm
Bohr-Ø in Stahl	16 mm	Gewicht	2,3 kg

Best.-Nr. **0120 0038** €/Stück **229,00** (008)

Eckbohrer ASzxeu 636-1

- Stufenlose elektronische Drehzahlstellung
- Rechts-Links-Lauf
- Kinetik-Griff
- Lieferumfang: Maschine, Zahnkranzbohrfutter bis 10 mm



Nennaufnahme	300 W	Bohr-Ø in Stahl	8 mm
Leerlaufdrehzahl	0-1590 min ⁻¹	Bohr-Ø in Alu	12 mm
Kopfmaß	90 mm	Bohrfutterspannbereich	1-10 mm
Eckmaß	17 mm	Gewicht	1,6 kg
Bohr-Ø in Holz	20 mm		

Best.-Nr. **0101 0140** €/Stück **342,00** (027)

Bohrmaschine BE 1100

metabo

- 2-Gang-Getriebe
- Robuster Metabo Marathon-Motor
- Vario-Tacho-Constamatic (VTC)-Vollwellenelektronik
- Stellrad zur Vorwahl der Drehzahl
- Metabo S-automatic-Sicherheitskupplung
- Rechts-Links-Lauf
- Bohrspindel mit Innensechskant
- Überlastschutz – Lichtsignal bei einer sich anbahnenden Überlastung
- Wiederanlaufschutz, Abschaltkohlebürsten, Kohleverschleißanzeige
- Lieferumfang: Maschine, Zahnkranzbohrfutter, Bohrfutterschlüssel, langer Zusatzhandgriff



Nennaufnahme	1100 W	Bohr-Ø in Stahl	16/8 mm
Leerlaufdrehzahl		Bohr-Ø in Holz	40/25 mm
1. Gang	0-900 min ⁻¹	Werkzeugaufnahme	1/2" - 20 UNF
2. Gang	0-2800 min ⁻¹	Bohrfutterspannbereich	1,5-13 mm
Max. Drehmoment	44/16 Nm	Gewicht	2,8 kg

Best.-Nr. **0120 0035** €/Stück **339,00** (008)

Winkelbohrmaschine DA3010F

Makita

- Extrem niedrige Bauhöhe (nur 79 mm)
- Getriebegehäuse aus Aluminium-Druckguss
- Rechts-Links-Lauf
- Mit Seitengriff verwendbar
- Mit LED-Leuchte
- Zahnkranzbohrfutter
- Lieferumfang: Maschine, Seitengriff, Zahnkranzbohrfutter, Bohrfutterschlüssel



Nennaufnahme	450 W	Bohr-Ø in Stahl	10 mm
Leerlaufdrehzahl	0-2400 min ⁻¹	Bohrfutterspannbereich	1,5-10 mm
Kopfmaß	79 mm	Gewicht	1,6 kg
Bohr-Ø in Holz	25 mm		

Best.-Nr. **0179 0700** €/Stück **265,00** (006)

Winkelbohrmaschine DA3011F

- Ausstattung wie vor, jedoch mit Schnellspannbohrfutter und einer Bauhöhe von 93 mm

Best.-Nr. **0179 0710** €/Stück **269,00** (006)

Gewindeschneider ASge 636



- Handlicher, leistungsstarker Gewindeschneider
- Integriertes Wendegetriebe mit Schnellrücklauf
- Stufenlose elektronische Drehzahlstellung
- 4 verschiedene Spannfutter lieferbar
- Lieferumfang: Maschine ohne Spannfutter



Nennaufnahme 280 W Gewinde in Stahl bis M8
Drehzahl beim B 12
Gewindeschneiden 0–450 min⁻¹ 33 mm
Drehzahl beim Rücklauf 0–580 min⁻¹ Spannhals-Ø
Gewicht 1,6 kg

Best.-Nr. **0192 0510** €/Stück **521,00**

(027)

Gewindeschneider ASge 648



- Leistungsstarker Gewindeschneider mit Spatengriff
- Integriertes Wendegetriebe mit Schnellrücklauf, verringert die Arbeitszeit beim Gewindeschritt deutlich
- Stufenlose elektronische Drehzahlstellung
- 4 verschiedene Spannfutter lieferbar
- Verringert die Arbeitszeit beim Gewindeschritt deutlich
- Lieferumfang: Maschine ohne Spannfutter, Zusatzhandgriff



Nennaufnahme 650 W Werkzeugaufnahme
Drehzahl beim B 16
Gewindeschneiden 0–240 min⁻¹ Kegelaufnahme
Drehzahl beim Rücklauf 0–550 min⁻¹ Spannhals-Ø
Gewinde in Stahl bis M12 Gewicht 3,7 kg


Best.-Nr. **0192 0560** €/Stück **700,00**

(027)

Pendelbackenfutter (PBF) für ASge 636



- Für Gewindebohrer-Direktaufnahme
- Mit Schlüssel
- Spannbereich 2,0–8,1 mm




Best.-Nr. **0192 0550** €/Stück **104,65**

(028)

Pendelbackenfutter (PBF) für ASge 648



- Für Gewindebohrer-Direktaufnahme
- Mit Schlüssel
- Spannbereich 2,8–9,0 mm




Best.-Nr. **0192 0592** €/Stück **113,96**

(028)

Backenfutter (BF) für ASge 636 Ki



- Für Gewindebohrer-Direktaufnahme
- Mit Schlüssel
- Spannbereich 2,0–8,1 mm



Best.-Nr. **0192 0540** €/Stück **70,89**

(028)

Backenfutter (BF) für ASge 648



- Für Gewindebohrer-Direktaufnahme
- Mit Schlüssel
- Spannbereich 2,8–9,0 mm



Best.-Nr. **0192 0590** €/Stück **77,93**

(028)

Zangenfutter (ZF) für ASge 636



- Mit Spannzange 3,5/4,5/6 mm



Best.-Nr. **0192 0520** €/Stück **69,55**

(028)

Zangenfutter (ZF) für ASge 648



- Mit Spannzange 6/7/9 mm



Best.-Nr. **0192 0570** €/Stück **75,14**

(028)

Rührwerk MXE 900 + WR 2 120

NEU

FLEX

- Robustes 1-Gang-Getriebe mit starkem Drehmoment
- Über die Schalterwippe wird die Geschwindigkeit stufenlos an die Mischsituation und das Material angepasst
- Ergonomische Handgriffe am Antrieb
- Vier Stoßecken mit Gummipuffer und eingelegter Metallplatte sorgen für eine sichere Ablage beim Transport
- Schutzkappe über dem Motorgehäuse lenkt den Kühl-Luftstrom und verhindert das Eindringen von Regenwasser
- Die flexible Gummitülle über dem Ein-/Ausschalter schützt vor Verschmutzungen
- Lieferumfang: Maschine, 1 Wendelrührer WR 2 120 x 600 M14, 1 Gabelschlüssel SW 19



Nennaufnahme	900 W
Nennndrehzahl	200–750 min ⁻¹
Max. Rührkorb-Ø	120 mm
Werkzeugaufnahme	M14
Spannhals-Ø	43 mm
Gewicht	4,7 kg

Best.-Nr. **0109 0000** €/Stück **149,00**

(031)

Rührwerk MXE 1300 + WR 3R 140

NEU

FLEX

- Robustes 1-Gang-Getriebe mit starkem Drehmoment
- Ergonomische Handgriffe am Antrieb
- FR-Vollwellenelektronik mit Sanftanlauf, Temperaturüberwachung, Überlastungsschutz und mit stufenloser Drehzahlregelung über Gasgebeschalter
- Die gewünschte Enddrehzahl kann über das Potirad an der Schutzkappe eingestellt und für den Mischbetrieb vorgewählt werden
- Vier Stoßecken mit Gummipuffer und eingelegter Metallplatte sorgen für eine sichere Ablage beim Transport
- Schutzkappe über dem Motorgehäuse lenkt den Kühl-Luftstrom und verhindert das Eindringen von Regenwasser
- Die flexible Gummitülle über dem Ein-/Ausschalter schützt vor Verschmutzungen
- Lieferumfang: Maschine, 1 Wendelrührer WR 3R 140 x 600 M14, 1 Gabelschlüssel SW 19



Nennaufnahme	1260 W
Nennndrehzahl	150–530 min ⁻¹
Max. Rührkorb-Ø	140 mm
Werkzeugaufnahme	M14
Spannhals-Ø	43 mm
Gewicht	5,4 kg

Best.-Nr. **0109 0035** €/Stück **259,00**

(031)

Rührwerk MXE 1102 + WR 3R 120

NEU

FLEX

- Universeller Rührer für fast alle Baumaterialien
- Robustes 2-Gang-Getriebe für materialgerechte Drehzahlen und ein starkes Drehmoment
- FR-Vollwellenelektronik mit Sanftanlauf, Temperaturüberwachung, Überlastungsschutz und mit stufenloser Drehzahlregelung über Gasgebeschalter
- Ergonomische Handgriffe am Antrieb
- Vier Stoßecken mit Gummipuffer und eingelegter Metallplatte sorgen für eine sichere Ablage beim Transport
- Schutzkappe über dem Motorgehäuse lenkt den Kühl-Luftstrom und verhindert das Eindringen von Regenwasser
- Die flexible Gummitülle über dem Ein-/Ausschalter schützt vor Verschmutzungen
- Lieferumfang: Maschine, 1 Wendelrührer WR 3R 120 x 600 M14, 1 Gabelschlüssel SW 19



Nennaufnahme	1080 W
Nennndrehzahl	
1. Gang	150–530 min ⁻¹
2. Gang	200–750 min ⁻¹
Max. Rührkorb-Ø	130 mm
Werkzeugaufnahme	M14
Spannhals-Ø	43 mm
Gewicht	4,8 kg

Best.-Nr. **0109 0045** €/Stück **249,00**

(031)

Rührwerk MXE 1302 + WR 3R 140

NEU

FLEX

- Robustes 2-Gang-Getriebe für materialgerechte Drehzahlen und ein starkes Drehmoment
- Ergonomische Handgriffe am Antrieb
- FR-Vollwellenelektronik mit Sanftanlauf, Temperaturüberwachung, Überlastungsschutz und mit stufenloser Drehzahlregelung über Gasgebeschalter
- Die gewünschte Enddrehzahl kann über das Potirad an der Schutzkappe eingestellt und für den Mischbetrieb vorgewählt werden
- Vier Stoßecken mit Gummipuffer und eingelegter Metallplatte sorgen für eine sichere Ablage beim Transport
- Schutzkappe über dem Motorgehäuse lenkt den Kühl-Luftstrom und verhindert das Eindringen von Regenwasser
- Die flexible Gummitülle über dem Ein-/Ausschalter schützt vor Verschmutzungen
- Lieferumfang: Maschine, 1 Wendelrührer WR 3R 140 x 600 M14, 1 Gabelschlüssel SW 19



Nennaufnahme	1260 W
Nennndrehzahl	
1. Gang	150–530 min ⁻¹
2. Gang	200–750 min ⁻¹
Max. Rührkorb-Ø	140 mm
Werkzeugaufnahme	M14
Spannhals-Ø	43 mm
Gewicht	5,5 kg

Best.-Nr. **0109 0049** €/Stück **319,00**

(031)

Rührwerk MXE 1100 + WR 3R 120

- Ausstattung wie vor, jedoch 1-Gang-Getriebe mit Drehzahl 150–530 min⁻¹

Best.-Nr. **0109 0005** €/Stück **189,00**

(031)

Wendelrührer WR 2

• Zwei rechts geformte Wendeln zum Kneten und Mischen von zähen bis pastösen Materialien. Der Rührstab schraubt sich selbst nach unten und drückt das Mischgut nach oben. Sehr vielseitig einsetzbar für: Fliesenkleber, Fugenmasse, Spachtelmasse, Fertigputz, Klebemörtel, Ausgleichsmasse, Estrich



Best.-Nr.	Rührkorb-Ø mm	Gewindeaufnahme	€/Stück
0109 0140	140 x 600	M14	24,30
0109 0140	160 x 600	M14	30,60

(032)

Wendelrührer WR 3R

• Drei rechts geformte Wendeln schrauben sich selbst in das Material. Selbst schweres und zähes Rührgut wird damit kraftsparend, schnell und intensiv gemischt. Auch als Mörtel- oder Schwergutrührer bekannt. Ideal für: Mörtel, Beton, Putz, Estrich, Ansetzbinder, Dickbeschichtungen



Rührkorb-Ø	Rührgutmenge	Gewindeaufnahme	Gesamtlänge	M14	€/Stück
120 x 600 mm	15–25 kg	M14	600 mm		28,50

(032)

Wendelrührer WR 3R

• Drei rechts geformte Wendeln schrauben sich selbst in das Material. Selbst schweres und zähes Rührgut wird damit kraftsparend, schnell und intensiv gemischt. Auch als Mörtel- oder Schwergutrührer bekannt. Ideal für: Mörtel, Beton, Putz, Estrich, Ansetzbinder, Dickbeschichtungen



Rührkorb-Ø	Rührgutmenge	Gewindeaufnahme	Gesamtlänge	M14	€/Stück
140 x 600 mm	20–40 kg	M14	600 mm		31,70

(032)

Wendelrührer WR 3R

• Drei rechts geformte Wendeln schrauben sich selbst in das Material. Selbst schweres und zähes Rührgut wird damit kraftsparend, schnell und intensiv gemischt. Auch als Mörtel- oder Schwergutrührer bekannt. Ideal für: Mörtel, Beton, Putz, Estrich, Ansetzbinder, Dickbeschichtungen



Rührkorb-Ø	Gewindeaufnahme	M14	€/Stück
160 x 600 mm	M14		35,90

(032)

Wendelrührer WR 3L

• Drei links geformte Wendeln drücken das Mischgut im Behälter nach unten. Abgesetzte Pigmente, Feststoffe oder Fasern werden hochgespült und gleichmäßig vermischt. Das Mischgut spritzt nicht. Ideal für flüssiges und cremiges Mischgut: Farben, Dispersionsfarben, Gipsputz, Vergussmassen, faserhaltige Materialien



Best.-Nr.	Rührkorb-Ø mm	Rührgutmenge kg	Gesamtlänge mm	Gewindeaufnahme	€/Stück
0109 0160	160 x 600	30–60	600	M14	35,90
0109 0170	120 x 600	30–60	600	M14	28,50
0109 0180	140 x 600	30–60	600	M14	31,70

(032)

Rondenrührer RR 2

• Zwei negativ angeordnete Ronden drücken das Mischgut nach unten, so wird das Herausspritzen von flüssigem Material vermieden. Ideal für flüssiges bis zähes Material: Farben, Dispersionen, Lacke, Lasuren, Beschichtungen, Kleister, Bitumen



Rührkorb-Ø	Rührgutmenge	Gewindeaufnahme	Gesamtlänge	M14	€/Stück
120 x 600 mm	20–40 kg	M14	600 mm		19,30

(032)

Scheibenrührer SR 2

• Zwei Scheiben mit gegenläufig abgewinkelten Flügeln bilden eine dynamische Strömung im Mischbehälter. Die Flügel an den Scheiben drücken das Rührgut gegenläufig nach unten bzw. oben. Ideal für flüssiges bis zähes Rührgut: Farben, Dispersionen, Kleister, Leim, Vergussmassen



Rührkorb-Ø	Rührgutmenge	Gewindeaufnahme	Gesamtlänge	M14	€/Stück
120 x 600 mm	15–25 kg	M14	600 mm		22,10

(032)



Kernbohrmaschine KBH 25

NEU

Schnellspannsystem **im Koffer**

- Handgeführt bohren mit Hartmetall-Kernbohrern und Hartmetall-Lochsägen
- „Quick-IN-PLUS“-Aufnahme für werkzeuglosen Bohrerwechsel
- Verwindungsfreies Motorgehäuse in Topfbauweise
- Leistungs- und durchzugsstarker Motor
- Drehmoment-Rutschkupplung
- Drehzahlgeregelte Tachoelektronik
- Stufenlose, elektronische Drehzahlstellung
- Elektronischer Überlastschutz
- Rechts-Links-Lauf
- Wiederanlaufsperr
- Umfangreiches Zubehör-Programm

Nennaufnahme	1200 W		
Kernbohraufnahme	„Quick-IN-PLUS“	Max. Lochsäge-Ø	
Leerlaufdrehzahl	0–520 min ⁻¹	Bleche bis 4 mm	14–54 mm
Max. Kernbohr-Ø		Max. Bohrtiefe Kernbohrer	20 mm
Stahl	14–25 mm	Gewindeschneiden	M12
Alu	14–30 mm	Gewicht	3,3 kg

Best.-Nr. **0110 0015** €/Stück **559,00**

(027)



HM-Kernbohrer TiAlN-beschichtet mit „Quick-IN-PLUS“

NEU

- Höchste Standzeit dank Hartmetall-bestückung
- Hervorragende Zerspanleistung in allen gängigen Metallen
- Metrische Abmessungen
- Schnitttiefe 20 mm
- Bohr-Ø Stahl bis 25 mm
- Bohr-Ø Alu bis 30 mm



- Lang



Best.-Nr. **0110 0016** €/Stück **12,00**

(028)

Best.-Nr.	Durchmesser x Nutzlänge mm	€/Stück
0110 0061	14 x 20	45,90
0110 0062	15 x 20	45,90
0110 0063	16 x 20	45,90
0110 0064	17 x 20	45,90
0110 0065	18 x 20	48,40
0110 0066	19 x 20	48,40
0110 0067	20 x 20	48,40
0110 0068	21 x 20	48,40
0110 0069	22 x 20	48,40
0110 0070	23 x 20	48,40
0110 0071	24 x 20	51,40
0110 0072	25 x 20	51,40
0110 0073	26 x 20	51,40
0110 0074	27 x 20	51,40
0110 0075	28 x 20	51,40
0110 0076	29 x 20	51,40
0110 0077	30 x 20	51,40

(028)

**Hartmetall „Quick-IN“
in den Ø 14–54 mm lieferbar.**

**Hartmetall-Rohrlochsäge „Quick-IN-PLUS“
in den Ø 14–54 mm ebenfalls lieferbar.**

Fragen Sie diese bitte bei uns an.



Kernbohrereinheit KBB 30

NEU

im Koffer



- Extrem kompakte Bohreinheit
- Drehmomentstarker Bohrmotor für effizientes Kernbohren bis 38 mm
- Präzise Bohrerergebnisse und zuverlässiger Bohrkernausstoß durch spezielle Bohrspindel-Führung
- Gewichtsoptimierter Bohrstander mit integriertem, werkzeuglos abnehmbarem Kühlmittelbehälter für Vertikal- und Überkopf-Einsatz
- Innenkühlschmierung
- Schwerkraft-Kühlschmierung
- Innen liegende Motorkabelführung
- Späneschutz
- Zusatzhandgriff für einfachen Maschinentransport
- Massivbauweise aus Alu-Druckguss
- Seitenwechselbares Handstellrad
- Lieferumfang: Maschine, Koffer, Zurring, Spänehaaken, 2 Zentrierstifte, Berührschutz, Innensechskantschlüssel 5 mm, 1 Transportgriff

Lieferbar ab Okt. 2012



Nennaufnahme	750 W	Max. Kernbohr-Ø	30 mm
Hub	65 mm	Max. Bohrtiefe Kernbohrer	50 mm
Kernbohraufnahme	Weldon 19	Max. Magnethaltekraft	8000 N
Leerlaufdrehzahl	430 min ⁻¹	Gewicht	10,0 kg

Best.-Nr. **0110 9000** €/Stück **699,00**

(027)

Kernbohrereinheit KBB 40

NEU

im Koffer



- Robuster Maschinenaufbau
- Innenkühlschmierung
- Schwerkraft-Kühlschmierung
- Innen liegende Motorkabelführung
- Späneschutz
- Massivbauweise aus Alu-Druckguss
- Seitenwechselbares Handstellrad
- Lieferumfang: Maschine, Koffer, Zurring, Spänehaaken, 2 Zentrierstifte, Berührschutz, Innensechskantschlüssel 5 mm



Nennaufnahme	1100 W	Max. Kernbohr-Ø	40 mm
Hub	65 mm	Max. Bohrtiefe Kernbohrer	50 mm
Kernbohraufnahme	Weldon 19	Max. Magnethaltekraft	9000 N
Leerlaufdrehzahl	450 min ⁻¹	Gewicht	13,1 kg
Lastdrehzahl	280 min ⁻¹		

Best.-Nr. **0111 0005** €/Stück **1.049,00**

(027)

Kernbohrereinheit KBB 38

NEU

im Koffer



- Drehmomentstarker Bohrmotor
- Gewichtsoptimierter Bohrstander mit integriertem, werkzeuglos abnehmbarem Kühlmittelbehälter für Vertikal- und Überkopf-Einsatz
- Innenkühlschmierung
- Schwerkraft-Kühlschmierung
- Innen liegende Motorkabelführung
- Späneschutz
- Seitenwechselbares Handstellrad
- Lieferumfang: Maschine, Koffer, Zurring, Spänehaaken, 2 Zentrierstifte, Berührschutz, Innensechskantschlüssel 5 mm, 1 Transportgriff



Nennaufnahme	1050 W	Max. Kernbohr-Ø	38 mm
Hub	65 mm	Max. Bohrtiefe Kernbohrer	50 mm
Kernbohraufnahme	Weldon 19	Max. Magnethaltekraft	9000 N
Leerlaufdrehzahl	480 min ⁻¹	Gewicht	14,4 kg
Lastdrehzahl	330 min ⁻¹		

Best.-Nr. **0111 0000** €/Stück **799,00**

(027)

Kernbohrereinheit KBB 60

NEU

im Koffer



- Extra lange Bohrwelle für Kernbohrungen in Materialien bis 75 mm Materialdicke
- Mechanisches 2-Gang-Getriebe
- Robuster Maschinenaufbau
- Innenkühlschmierung
- Schwerkraft-Kühlschmierung
- Innen liegende Motorkabelführung
- Späneschutz
- Seitenwechselbares Handstellrad
- Lieferumfang: Maschine, Koffer, Zurring, Spänehaaken, 2 Zentrierstifte, Berührschutz, Innensechskantschlüssel 5 mm, Transportgriff



Nennaufnahme	1400 W	Lastdrehzahl 1. Gang	180 min ⁻¹
Hub	92 mm	2. Gang	340 min ⁻¹
Kernbohraufnahme	Weldon 19	Max. Kernbohr-Ø	60 mm
Leerlaufdrehzahl	1. Gang 330 min ⁻¹	Max. Bohrtiefe Kernbohrer	75 mm
2. Gang 660 min ⁻¹	Max. Magnethaltekraft		11000 N
	Gewicht		23,9 kg

Best.-Nr. **0111 0010** €/Stück **1.499,00**

(027)

Kernbohrmaschine KBM 32 Q

Schnellspann-
system **im Koffer**



- Auch für die Aufnahme eines Gewindeschneidapparates geeignet
- Kleine, extrem leichte Kernbohrereinheit für Vertikal- und Überkopf-Einsatz
- „Quick-IN“-Schnellwechselsystem für schnellen, schlüssellosen Werkzeugwechsel
- Einsatz langer Bohrwerkzeuge
- Elektronische Magnethalterkraftehöhung
- Integrierte Kühlschmiereinrichtung
- Elektronischer Überlastschutz
- Wiederanlaufsperr
- Auch für Überlappungsbohrungen geeignet
- Lieferumfang: Maschine mit „Quick-IN“-Adapter für M18 x 6, Zahnkranzbohrfutter, Spänehaken, Zurring, Kühlschmiermittelpumpe, Berührschutz, 2 Zentrierstifte, Schlüssel, Koffer



Nennaufnahme	700 W	Max. Bohrtiefe Kernbohrer	50 mm
Hub	135 mm	Max. Spiralbohrer-Ø	13 mm
Gesamthubbereich	260 mm	Gewindeschneiden	M12
Kernbohraufnahme	„Quick-IN“	Max. Magnethalterkraft	9000 N
Lastdrehzahl	440 min ⁻¹	Gewicht	10,5 kg
Max. Kernbohr-Ø	12–32 mm		

Best.-Nr. **0110 0020** €/Stück **1.080,00**

(027)

Kernbohrmaschine KBM 52 U

Schnellspann-
system **im Koffer**



- Drehmomentstarker Hochleistungsmotor
- Aufnahme eines Gewindeschneidapparates möglich
- Optimale Schnittgeschwindigkeit beim Bohren, Gewindeschneiden, Reiben und Senken
- Flexibler Werkzeugeinsatz und hohe Rundlaufgenauigkeit durch Kombination von „Quick-IN“- und MK-3-Aufnahme
- Einsatz langer Bohrwerkzeuge ohne Abnehmen der Maschine vom Werkstück durch stufenlos einstellbare doppelte Schwalbenschwanzführung
- Elektronische Magnethalterkraftehöhung
- Integrierte Kühlmittelzufuhr
- Auch für Überlappungsbohrungen geeignet
- Stufenlose elektronische Drehzahlregulierung und Speichermöglichkeit durch Memory-Function (Speicherfunktion der zuletzt gewählten Drehzahl)
- „Quick-IN“-Schnellwechselsystem für werkzeuglosen Werkzeugwechsel
- Lieferumfang: Maschine mit „Quick-IN“-Adapter für M18 x 6, Zahnkranzbohrfutter, Spänehaken, Zurring, Kühlschmiermittelbehälter, 2 Zentrierstifte, 1 Schlüssel, Berührschutz, Austreibkeil, Koffer



Nennaufnahme	1200 W	Max. Kernbohr-Ø	12–50 mm
Hub	135 mm	Max. Bohrtiefe Kernbohrer	50 mm
Gesamthubbereich	310 mm	Max. Spiralbohrer-Ø	23 mm
Kernbohraufnahme	„Quick-IN“	Gewindeschneiden	M16
Lastdrehzahl		Max. Reiben	23 mm
1. Gang	130–260 min ⁻¹	Max. Magnethalterkraft	11000 N
2. Gang	260–520 min ⁻¹	Gewicht	14,2 kg

Best.-Nr. **0110 0035** €/Stück **1.902,00**

(027)

Kernbohrmaschine KBM 50 QX

Schnellspann-
system **im Koffer**



- 2-Gang-Getriebe
- Erweiterte Anwendungs- und Einsatzmöglichkeiten wie Senken und Reiben durch mechanisches 2-Gang-Getriebe mit zwei elektronischen Drehzahlstufen
- „Quick-IN“-Schnellwechselsystem
- Einsatz langer Bohrwerkzeuge
- Elektronische Magnethalterkraftehöhung
- Kompakte und stabile Bauweise
- Integrierte Kühlmittelzufuhr
- Auch für Überlappungsbohrungen geeignet
- Aufnahme eines Gewindeschneidapparates möglich
- „Quick-IN“-Schnellwechselsystem für schnellen, werkzeuglosen und sicheren Werkzeugwechsel
- Lieferumfang: Maschine mit „Quick-IN“-Adapter für M18 x 6, Zahnkranzbohrfutter, Spänehaken, Zurring, Kühlschmiermittelpumpe, 2 Zentrierstifte, 1 Schlüssel, Berührschutz, Koffer



Nennaufnahme	1200 W	Max. Kernbohr-Ø	12–50 mm
Hub	135 mm	Max. Bohrtiefe Kernbohrer	50 mm
Gesamthubbereich	310 mm	Max. Spiralbohrer-Ø	16 mm
Kernbohraufnahme	„Quick-IN“	Gewindeschneiden	M16
Lastdrehzahl		Max. Reiben	16 mm
1. Gang slow/fast	160/260 min ⁻¹	Max. Magnethalterkraft	11000 N
2. Gang slow/fast	320/520 min ⁻¹	Gewicht	12,8 kg

Best.-Nr. **0110 0025** €/Stück **1.703,00**

(027)

Kernbohrmaschine KBM 65 Q

Schnellspann-
system **im Koffer**



- 2-Gang-Getriebe
- MK-3-Werkzeugaufnahme
- Kern- und Vollbohren, Reiben, Senken und Gewindeschneiden mit nur 1 Maschine
- Stufenlose Hubbereichs-Einstellung
- „Quick-IN“-Schnellwechselsystem für werkzeuglosen Werkzeugwechsel
- Optimale Schnittgeschwindigkeiten und konstante Drehzahlen
- Selbstanlaufsperr und Überlastabschaltung
- Lieferumfang: Maschine mit „Quick-IN“-Adapter für M18 x 6 P 1,5, Kühlschmiermittelpumpe, Spanngurt, Spänehaken, Austreibkeil, Zahnkranz-Bohrfutter, Zentrierstifte, 1 Schlüssel, Berührschutz, Koffer



Nennaufnahme	1460 W	Max. Kernbohr-Ø	12–65 mm
Hub	145 mm	Max. Bohrtiefe Kernbohrer	50 mm
Gesamthubbereich	330 mm	Max. Spiralbohrer-Ø	23 mm
Kernbohraufnahme	„Quick-IN“	Gewindeschneiden	M20
Lastdrehzahl		Max. Reiben	23 mm
1. Gang slow/fast	125/250 min ⁻¹	Max. Magnethalterkraft	12000 N
2. Gang slow/fast	255/510 min ⁻¹	Gewicht	19,0 kg

Best.-Nr. **0110 0050** €/Stück **2.291,00**

(027)

Kernbohrmaschine KBM 65 QF

- Ausstattung wie vor, jedoch mit Justierbereich ± 6 mm, Schwenkbereich ± 8°

Best.-Nr. **0110 0040** €/Stück **2.437,00**

(027)

Umrüstsatz Weldon auf „Quick-IN“

- Adapter mit Weldon-Aufnahme zur Umrüstung von Fremdfabrikaten auf „Quick-IN“-Schnellwechselsystem



Best.-Nr. **0110 0248** €/Stück **36,93**
(028)

Adapter für Weldon

- Adapter mit „Quick-IN“-Aufnahme, Abtrieb Weldon



Best.-Nr. **0110 0110** €/Stück **17,17**
(028)

Adapter Weldon Spezial

- Speziell für Kernbohrer von ALFRA-Rotabest und Rotabroach mit Innenbohrung > 6,4 mm (dicker Zentrierstift)



Best.-Nr. **0110 0115** €/Stück **17,17**
(028)

Adapter 1/2"

- Adapter mit „Quick-IN“-Aufnahme, Abtrieb 1/2"



Best.-Nr. **0110 0120** €/Stück **17,17**
(028)

Aufnahmeschaft „Quick-IN“

- Adapter mit „Quick-IN“-Aufnahme, Abtrieb M18 x 6 P 1,5



Best.-Nr. **0110 0100** €/Stück **17,17**
(028)

Zentrierstift

- 105 mm für „Quick-IN“-Kernbohrer in Verbindung mit Adapter
- 125 mm für Kernbohrer mit FEIN Gewinde M18 in Verbindung mit Adapter



Best.-Nr.	Länge	€/Stück
0110 0631	105 mm	11,67
0110 0632	125 mm	11,67

(028)

HM-ULTRA-Kernbohrer mit „Quick-IN“-Aufnahme

- Hartmetall
- Nutzlänge 35 mm



Best.-Nr.	Durchmesser x Nutzlänge mm	€/Stück
0110 0200	12 x 35	40,64
0110 0550	57 x 35	82,28
0110 0540	56 x 35	82,28
0110 0202	13 x 35	40,64
0110 0204	14 x 35	40,64
0110 0206	15 x 35	40,64
0110 0208	16 x 35	40,64
0110 0234	29 x 35	46,77
0110 0210	17 x 35	40,64
0110 0212	18 x 35	40,64
0110 0214	19 x 35	40,64
0110 0216	20 x 35	40,64
0110 0218	21 x 35	40,64
0110 0220	22 x 35	40,64
0110 0222	23 x 35	40,64
0110 0224	24 x 35	40,64
0110 0226	25 x 35	40,64
0110 0228	26 x 35	40,64
0110 0230	27 x 35	40,64
0110 0232	28 x 35	40,64
0110 0236	30 x 35	46,77
0110 0238	31 x 35	46,77
0110 0240	32 x 35	46,77
0110 0310	33 x 35	46,77
0110 0330	34 x 35	46,77
0110 0331	35 x 35	46,77
0110 0350	36 x 35	54,15
0110 0351	37 x 35	54,15
0110 0360	38 x 35	54,15
0110 0370	39 x 35	54,15
0110 0380	40 x 35	54,15
0110 0390	41 x 35	63,99
0110 0400	42 x 35	63,99
0110 0410	43 x 35	63,99
0110 0420	44 x 35	63,99
0110 0430	45 x 35	63,99
0110 0440	46 x 35	71,40
0110 0450	47 x 35	71,40
0110 0460	48 x 35	71,40
0110 0470	49 x 35	71,40
0110 0480	50 x 35	71,40
0110 0490	51 x 35	78,88
0110 0500	52 x 35	78,88
0110 0510	53 x 35	78,88
0110 0520	54 x 35	78,88
0110 0530	55 x 35	78,88
0110 0560	58 x 35	82,28
0110 0570	59 x 35	82,28
0110 0580	60 x 35	82,28
0110 0590	61 x 35	93,06
0110 0600	62 x 35	93,06
0110 0610	63 x 35	93,06
0110 0620	64 x 35	93,06
0110 0630	65 x 35	93,06

(028)

Kernbohrmaschine KBM 80 auto

Schnellspannsystem **im Koffer**



- 3-Gang-Getriebe
- MK 3 – universelle Werkzeugaufnahme
- **Vollautomatischer, digital angesteuerter Bohrvorschub für komfortables, ermüdungsfreies Arbeiten**
- **Viseo Touch Pad mit großflächigen Tastfeldern für optimalen Bedienkomfort ohne mechanische Schalter**
- Linksseitiger Maschinenbetrieb möglich, für beengte, schwer zu erreichende Arbeitsstellen
- Automatische Kühlmittelzufuhr
- Schnellwechselsystem „Quick-IN“ und „Quick-IN-MAX“: für schlüssellosen Werkzeugwechsel, sekundenschnell
- Elektronische Überlastbegrenzung (EOP)
- Drehmoment-Rutschkupplung
- Kippsensor
- Visuelle Magnethaltekraftanzeige
- Magnet lässt sich nur bei nicht aktiver Motoreinheit ausschalten
- Stufenlose elektronische Drehzahlabsenkung
- Lieferumfang: Maschine, MK-3-Aufnahmeschaft QI, MK-3-Aufnahmeschaft QIM, Austreibkeil MK 3, Berühr- und Späneschutz, Zahnkranzbohrfutter Ø 13 mm, Spänehaken mit Teller, Zentrierstift 105 mm für QI, Zurrurt, Koffer



Nennaufnahme	2000 W	Max. Kernbohr-Ø	12–80 mm
Hub	145 mm	Max. Bohrtiefe Kernbohrer	50 mm
Gesamthubbereich	285 mm	Max. Spiralbohrer-Ø	32 mm
Kernbohraufnahme	„Quick-IN“ und „Quick-IN-MAX“	Gewindeschneiden	M27
Lastdrehzahl		Max. Reiben	31 mm
1. Gang slow/fast	110–180 min ⁻¹	Max. Magnethaltekraft	18000 N
2. Gang slow/fast	160–260 min ⁻¹	Gewicht	26,4 kg
3. Gang slow/fast	350–580 min ⁻¹		

Best.-Nr. **0110 0640** €/Stück **3.135,00**

(027)

Kernbohrmaschine KBM 80 U

- Ausstattung wie vor, jedoch ohne automatischen Vorschub

Best.-Nr. **0110 0645** €/Stück **2.717,00**

(027)

Adapter „Quick-IN-MAX“

- Adapter mit „Quick-IN-MAX“-Aufnahme zum Umrüsten auf „Quick-IN“



Best.-Nr. **0110 0835** €/Stück **35,55**

(028)

Wechselreduziereinsatz

- Reduziereinsatz zur Aufnahme von Gewindeschneid-Einsätzen Größe 2 (M6–M20) in Gewindeschneid-Schnellwechselfutter Größe 3



Best.-Nr. **0110 0820** €/Stück **166,23**

(028)

HM-ULTRA 50 Kernbohrer mit „Quick-IN-MAX“-Aufnahme

- Höchste Standzeit und hervorragende Zerspanleistung
- Hartmetall
- Schnitttiefe 50 mm



Best.-Nr.	Durchmesser x Nutzlänge mm	€/Stück
0110 0650	50 x 50	74,84
0110 0655	51 x 50	82,69
0110 0660	52 x 50	82,69
0110 0665	53 x 50	82,69
0110 0670	54 x 50	82,69
0110 0675	55 x 50	82,69
0110 0680	56 x 50	86,19
0110 0685	57 x 50	86,19
0110 0690	58 x 50	86,19
0110 0695	59 x 50	86,19
0110 0700	60 x 50	86,19
0110 0705	61 x 50	97,53
0110 0710	62 x 50	97,53
0110 0715	63 x 50	97,53
0110 0720	64 x 50	97,53
0110 0725	65 x 50	97,53
0110 0730	66 x 50	111,89
0110 0735	67 x 50	111,89
0110 0740	68 x 50	111,89
0110 0745	69 x 50	111,89
0110 0750	70 x 50	123,57
0110 0755	71 x 50	124,74
0110 0760	72 x 50	125,91
0110 0765	73 x 50	127,08
0110 0770	74 x 50	128,25
0110 0775	75 x 50	129,41
0110 0780	76 x 50	135,25
0110 0785	77 x 50	136,42
0110 0790	78 x 50	138,17
0110 0795	79 x 50	139,93
0110 0800	80 x 50	139,93

(028)

Gewindeschneideinsätze

- Gewindeschneideinsätze Gr. 3 für Gewindebohrer nach DIN 374/376



Best.-Nr.	Gewinde	Vierkant	€/Stück
0110 0810	M22/24	14,5 mm	134,87
0110 0815	M27	16,0 mm	134,87

(028)

Gewindeschneid-Schnellwechselfutter

- Nur einsetzbar für Kernbohrereinheiten mit Links-Lauf-Funktion. Gr. 3, mit „Quick-IN-MAX“-Aufnahme, für Gewindebohrer (DIN 374/376), in Verbindung mit Gewindeschneid-Einsätzen mit oder ohne Sicherheitskupplung von M22–M27



Best.-Nr. **0110 0805** €/Stück **302,00**

(028)

Gewindeschneideinsätze mit Sicherheitskupplung

- Gewindeschneideinsätze mit Sicherheitskupplung für Sacklöcher



Best.-Nr.	Gewinde	Vierkant	€/Stück
0110 0825	M 22/24	14,5 mm	281,23
0110 0830	M27	16,0 mm	281,23

(028)

Akku-Kernbohrmaschine MAG 28 LTX 3

25,2 V/3,0 Ah

metabo



- Größtmögliche Bewegungsfreiheit ohne lästige Kabel
- 2-stufiges Ölbadgetriebe für optimale Drehzahlen
- Einfachste Bedienung durch hervorragendes Leistungsgewicht
- Reserve-Akkupack jederzeit griffbereit durch Depot am Bohrstander
- Magnetfuß mit hoher Haftkraft für sicheres Arbeiten
- Lieferumfang: Maschine, Aufnahme für Weldonchaft 19 mm, Kernbohrer rapid cut Ø 18 mm, Auswerferstift (6,35 x 77 mm), Zahnkranzbohrfutter 13 mm mit Adapter MK 2, Bohrfutterschlüssel, Austreiber MK 2, Sicherungsgurt, Innensechskantschlüssel, 2 Li-POWER-Akkupacks (25,2 V/3,0 Ah), Schnellladegerät ASS 15 Plus „AIR COOLED“, Koffer



Spannung	25,2 V		
Kapazität	3,0 Ah		
Leerlaufdrehzahl			
1. Gang	380 min ⁻¹	Bohrtiefe	50 mm
2. Gang	680 min ⁻¹	Max. Bohr-Ø	
Hub	max. 160 mm	(mit Kernbohrern)	32 mm
Werkzeugaufnahme		(mit Vollbohrern)	13 mm
Morsekegel MK 2,		Gewicht mit Akku	14,5 kg
Weldonchaft	19 mm (3/4")		

Best.-Nr. **0102 0068** €/Stück **1.799,00**

(008)

Magnetbohrereinheit MAG 32

metabo

im Koffer

- Extrahohe Magnethaltekraft
- Leistungsstarker und langlebiger Metabo Marathon-Motor
- Sehr großer Hubbereich
- Einsatz von Kernbohrern und Spiralbohrern
- Integrierter Kühlmittelbehälter zur Kühlung bei vertikalen und horizontalen Bohrungen
- Automatische Kühlmittelzufuhr zur Bohrspitze
- Lieferumfang: Maschine, Sicherungsgurt, Innensechskantschlüssel SW 4, Transportkoffer



Nennaufnahme	1000 W	Kernbohr-Ø	32 mm
Hubbereich	50 mm	Spiralbohrer-Ø	13 mm
Gesamthub	160 mm	Max. Magnethaltekraft	10500 Nm
Leerlaufdrehzahl	700 min ⁻¹	Gewicht	11,0 kg

Best.-Nr. **0102 0075** €/Stück **769,00**

(008)

Magnetbohrereinheit MAG 50

metabo

- Extrahohe Magnethaltekraft
- Leistungsstarker und langlebiger Metabo Marathon-Motor
- Metabo VTC-Vollwellenregel-elektronik für stufenlos regelbare und konstante Drehzahlen
- 2-stufiges Ölbadgetriebe
- Rechts-Links-Lauf zum Gewindecneiden
- Integrierter Kühlmittelbehälter zur Kühlung bei vertikalen und horizontalen Bohrungen
- Gewindecneidmöglichkeit M16
- Automatische Kühlmittelzufuhr zur Bohrspitze
- Lieferumfang: Maschine, Industrieaufnahme 19-mm-Weldonchaft, Austreiber MK 2, Sicherungsgurt, Transportkoffer



Nennaufnahme	1200 W	Kernbohr-Ø	12–50 mm
Hubbereich	50 mm	Spiralbohrer-Ø	20 mm
Gesamthub	160 mm	Gewindecneiden	M16
Leerlaufdrehzahl		Max. Magnethaltekraft	10500 Nm
1. Gang	100–250 min ⁻¹	Gewicht	13,0 kg
2. Gang	200–450 min ⁻¹		

Best.-Nr. **0102 0070** €/Stück **1.199,00**

(008)

Tiefenschlagschrauber GSR 6-25 TE Professional

NEU

im
Koffer



- Drehmomentstarker Trockenbauschrauber mit exzellenter Ergonomie
- Hohe Leistung und Drehmoment für höhere Effizienz, ideal für Trockenbau- und Holzarbeiten
- Verbesserte Ergonomie, geringerer Griffumfang, weniger kopflastig dank leichterem Getriebegehäuse
- Lieferumfang: Maschine, Universalhalter magnetisch, Schraubendrehereinsatz, 2 x Tiefenschlag, Gurthalteclip, Koffer



Nennaufnahme	701 W	Schrauben-Ø	6 mm
Leerlaufdrehzahl	0-2500 min ⁻¹	Werkzeugaufnahme	1/4 "
Drehmoment weicher Schraubfall	max. 20 Nm	Innensechskant	1,5 kg

Best.-Nr. **0115 0015** €/Stück **189,00** (002)

Drehschlagschrauber GDS 24 Professional



- Starker Drehschlagschrauber mit hohem Drehmoment
- Rückschlagarmes V-Nutenschlagwerk
- Rechts-Links-Lauf
- Aufhängevorrichtung für Federzugbefestigung
- Lieferumfang: Maschine, Zusatzhandgriff, Aufhängebügel



Nennaufnahme	800 W	Schrauben-Ø	M24
Leerlaufdrehzahl	950 min ⁻¹	Werkzeugaufnahme	3/4 "
Max. Drehmoment hart/weich	600/300 Nm	Außenvierkant	5,7 kg

Best.-Nr. **0115 0220** €/Stück **585,00** (002)

Tiefenschlagschrauber GSR 6-45 TE Professional

NEU

im
Koffer



- Universeller Trockenbauschrauber mit exzellenter Ergonomie
- Hohe Leistung und Drehmoment für höhere Effizienz, ideal für Trockenbau- und Holzarbeiten
- Verbesserte Ergonomie, geringerer Griffumfang, weniger kopflastig dank leichterem Getriebegehäuse
- Lieferumfang: Maschine, Universalhalter magnetisch, Schraubendrehereinsatz, Tiefenschlag, Gurthalteclip, Koffer



Nennaufnahme	701 W	Schrauben-Ø	6 mm
Leerlaufdrehzahl	0-4500 min ⁻¹	Werkzeugaufnahme	1/4 "
Drehmoment weicher Schraubfall	12 Nm	Innensechskant	1,4 kg

Best.-Nr. **0115 0025** €/Stück **159,00** (002)

Universalschrauber ASse 636 Ki



- Einstellbare Einfach-Klauenkupplung
- Auf Wunsch mit Tiefenschlag
- Integralschalter mit Umschalter für Rechts-Links-Lauf
- Kinetik-Griff
- Elektronische Drehzahlstellung
- Lieferumfang: Maschine, Einsatz für Kreuzschlitzschrauben Gr. 2 PZD, Stiftschlüssel



Nennaufnahme	230 W	Schrauben-Ø	6 mm
Leerlaufdrehzahl	0-800 min ⁻¹	Werkzeugaufnahme	7 mm
Drehmoment weicher/harter Schraubfall	12 Nm	mit Angel	1,6 kg

Best.-Nr. **0117 0310** €/Stück **287,00** (002)

Schlagschrauber GDS 18 E Professional

NEU



- Präzises Arbeiten durch Drehzahlvorwahl
- Ideal für Radmontagen an Pkw, beim Gerüst- und Regalbau, in der Werkstatt, in Service-Betrieben und für Direktverschraubungen in Beton sowie Holz
- Komfortable Handhabung dank Softgrip und günstiger Schwerpunktage durch Mittelhandgriff
- Besonders robust durch Schlagwerkgehäuse aus Metall
- Praktischer Haken zur Befestigung
- Leicht austauschbare Einsatzwerkzeuge
- Lieferumfang: Maschine, Aufhängebügel



Nennaufnahme	500 W	Werkzeugaufnahme	1/2 "
Leerlaufdrehzahl	500-1300 min ⁻¹	Außenvierkant	3,2 kg
Max. Drehmoment	250/160 Nm		
Schrauben-Ø	M6-M18		

Best.-Nr. **0115 0210** €/Stück **545,00** (002)

Universalschrauber SCU 7-9



- Leistungsstarker HIGH-POWER-MOTOR
- Von außen umstellbarer Universalschrauber
- Stufenlose, elektronische Drehzahlstellung für gefühlvolles Schrauben
- Einsetzbar für nahezu alle Schraubfälle
- Integralschalter mit Umschalter für Rechts-Links-Lauf
- Lieferumfang: Maschine, Einsatz für Kreuzschlitzschrauben Gr. 2 PZD, Zusatz-Handgriff



Nennaufnahme	400 W	Schrauben-Ø	12 mm
Leerlaufdrehzahl	0-900 min ⁻¹	Werkzeugaufnahme	1/4 "
Drehmoment weicher/harter Schraubfall	28 Nm	Gewicht	1,6 kg

Best.-Nr. **0117 0320** €/Stück **337,00** (002)

Trockenbauschrauber SCT 5-40 X



- Patentierte FEIN CLIC-STOP-Kupplung für geräuschloses Abschalten
- Integralschalter mit Umschalter für Rechts-Links-Lauf
- Bestes Ergonomiemaß durch FEIN Sensitiv-Griff
- Mit praktischem Handgurt
- Einfach einstell- und auswechselbarer Tiefenanschlag
- Anschlaghülse staubgeschützt
- Punktgenaues Ansetzen durch die stufenlose, elektronische Drehzahlstellung
- Schnelles Umrüsten auf Magazin
- HIGH-POWER-MOTOR für außerordentliche Leistung und Standfestigkeit
- Lieferumfang: Maschine, Magnetbithalter, Bit 1/4" PH Gr. 2 Form H, Staubschutzring, Tiefenanschlag, Handgurt, Gürtelclip



Nennaufnahme	450 W	Schrauben-Ø	5 mm
Leerlaufdrehzahl	0-4000 min ⁻¹	Werkzeugaufnahme	1/4 "
Drehmoment weicher/harter Schraubfall	12 Nm	Gewicht	1,3 kg

Best.-Nr. **0117 0351** €/Stück **216,00** (027)

Magazinschrauber SCT 5-40 M

im Koffer



- Patentiertes Schraubentransportsystem
- Stufenlose elektronische Drehzahlstellung
- Antirutschfläche für sicheres Aufsetzen auf glatten Flächen
- Ideal geeignet für Einhandbedienung
- Patentierte FEIN-CLIC-STOP-Kupplung für geräuschloses Abschalten
- Einfach einstell- und auswechselbarer Tiefenanschlag
- Lieferumfang: Maschine, Handgurt, Gürtelclip, Bit PH Gr. 2 lang, Magazin für gegurtete Schrauben, 1 Tiefenanschlag, 1 Magnethalter mit Bit 1/4" Gr. 2/PH mit Staubschutzring, Koffer



Nennaufnahme	450 W	Werkzeugaufnahme	1/4 "
Leerlaufdrehzahl	0-4000 min ⁻¹	Schrauben-Ø	5,0 x 25/55 mm
Drehmoment weicher/harter Schraubfall	12 Nm	Gewicht	1,6 kg

Best.-Nr. **0117 0365** €/Stück **316,00** (027)

Schlagschrauber ASb 636



- Leichter Schlagschrauber bis M14
- Schlagsystem ohne Gegendrehmoment
- Schalter mit integriertem Rechts-Links-Umschalter
- Lieferumfang: Maschine



Nennaufnahme	230 W	Schrauben-Ø	M8-M14
Leerlaufdrehzahl	1350 min ⁻¹	Werkzeugaufnahme	1/2 "
Leerlaufschlagzahl	1700 min ⁻¹	Gewicht	2,2 kg
Max. Drehmoment	100 Nm		

Best.-Nr. **0117 0210** €/Stück **575,00** (027)

Schlagschrauber ASbe 642



- Schlagschrauber mit Mittelhandgriff bis M18
- Schlagsystem ohne Gegendrehmoment
- Schalter mit integriertem Rechts-Links-Umschalter
- Drehmomentvorwahl mit elektronischem Drehzahlsteller
- Lieferumfang: Maschine, Zusatzhandgriff



Nennaufnahme	400 W
Leerlaufdrehzahl	1000-1550 min ⁻¹
Leerlaufschlagzahl	1200-2000 min ⁻¹
Max. Drehmoment	26-200 Nm
Schrauben-Ø	M8-M18 mm
Werkzeugaufnahme	Vierkant 1/2 "
Gewicht	3,1 kg

Best.-Nr. **0117 0220** €/Stück **653,00** (027)

Akku-Trockenbauschrauber ASCT 5-40

14,4 V/2,4 Ah



- FEIN CLIC-STOP-Kupplung für geräuschloses Abschalten
- Bis zu 1800 Verschraubungen pro Ladung
- Wartungsfreier, bürstenloser EC-Motor mit hohem Wirkungsgrad
- Lieferumfang: Maschine, 2 Akku-Packs Li-Ionen, Ladegerät ALG30, 1 langer Bit, 1 Bit mit Staubschutzring, Bithalter, Tiefenanschlag, Gerüsthaken, Gürtelclip, Handgurt, Koffer



Spannung	14,4 V
Kapazität	2,4 Ah
Leerlaufdrehzahl	0-4000 min ⁻¹
Max. Drehmoment	weicher/harter Schraubfall 5/10 Nm
Max. Schraubenabmessung	4,2 mm
Werkzeugaufnahme	1/4 "
Gewicht mit Akku	1,6 kg

Best.-Nr. **0177 0090** €/Stück **449,00** (027)

Akku-Trockenbauschrauber ASCT 5-40 M

14,4 V/2,4 Ah



- FEIN CLIC-STOP-Kupplung für geräuschloses Abschalten
- Bis zu 1800 Verschraubungen pro Ladung
- Wartungsfreier, bürstenloser EC-Motor mit hohem Wirkungsgrad
- Magazin M55
- Für Schraubgurte aller führenden Hersteller
- Werkzeuglos aufsteckbar
- Staubresistent, einfach zerlegbar und leicht zu reinigen
- Lieferumfang: Maschine, 2 Akku-Packs Li-Ionen, Magazin M55, Ladegerät ALG30, 1 langer Bit, 1 Bit mit Staubschutzring, Bithalter, Tiefenanschlag, Gerüsthaken, Gürtelclip, Handgurt, Koffer



Spannung	14,4 V	Max. Schraubenabmessung	4,2 mm
Kapazität	2,4 Ah	Werkzeugaufnahme	1/4 "
Leerlaufdrehzahl	0-4000 min ⁻¹	Gewicht mit Akku	2,0 kg
Max. Drehmoment	weicher/harter Schraubfall 5/10 Nm		

Best.-Nr. **0177 0095** €/Stück **549,00** (027)

Akku-Pack Li-Ionen

14,4 V/2,4 Ah

- Mit Ladekontrollanzeige

Best.-Nr. **0177 0105** €/Stück **154,00** (028)

Bauschrauber FS2500K

im
Koffer



- Niedrige Drehzahl für hohes Drehmoment durch 2-stufiges Getriebe
- Führungshülse für einfache Tiefeneinstellung und Werkzeugwechsel mit einer Hand
- Großflächiger Einschalter mit integriertem Umschalter
- LED zur Ausleuchtung des Arbeitsbereichs
- Für Schrauben mit Sechskantkopf
- Lieferumfang: Maschine, Führungshülse, Steckschlüsseinsatz 10 mm, Koffer



Nennaufnahme	570 W		
Leerlaufdrehzahl	0-2500 min ⁻¹		
Drehmoment			
weicher/harter Schraubfall	29 Nm		
Schrauben-Ø	6 mm		
Werkzeugaufnahme			
Innensechskant	1/4 "	Gewicht	1,5 kg

Best.-Nr. **0118 0136** €/Stück **208,00** (006)

Schrauber FS4300



- Robustes Getriebegehäuse aus Aluminium-Druckguss
- Führungshülse für einfache Tiefeneinstellung und Werkzeugwechsel mit einer Hand
- Geräuschlose Abschalt-Kupplung
- Großflächiger Einschalter mit integriertem Umschalter
- LED zur optimalen Ausleuchtung des Arbeitsbereichs
- Lieferumfang: Maschine, Führungshülse, Magnethalter 1/4" 60 mm, Bit PH2 25 mm



Nennaufnahme	570 W		
Leerlaufdrehzahl	0-4000 min ⁻¹		
Drehmoment			
weicher/harter Schraubfall	16 Nm	Werkzeugaufnahme	1/4 "
Schrauben-Ø	6 mm	Innensechskant	1/4 "
		Gewicht	1,4 kg

Best.-Nr. **0118 0137** €/Stück **175,00** (090)

Magazinschrauber 6842

im
Koffer



- Ideal für Gipskartonplatten
- Geräuschlos abschaltende Kupplung
- Gummierte Aufsetzfläche
- Werkzeuglos (de)montierbarer Schraubvorsatz
- Lange Schraubenführung verhindert das Verknoten des Gurtes
- Nicht benötigter Gurt kann leicht aus der Maschine entfernt werden
- Rechts-Links-Lauf
- Lieferumfang: Maschine, 3 x Bit PH2 1 x eingebaut, 2 zusätzlich, Koffer



Nennaufnahme	470 W		
Leerlaufdrehzahl	4700 min ⁻¹		
Werkzeugaufnahme	6,35 (1/4") mm		
Schrauben-Ø x Länge	4,0 x 25-55 mm	Gewicht	2,0 kg

Best.-Nr. **0118 0160** €/Stück **357,00** (006)

Schnellbauschrauben

- Für Magazinschrauber
- F = Feingewinde, G = Grobgewinde

Best.-Nr.	Type	VE	€/Pack
0118 0142	3,9x25 F	1000 Stück	27,20
0118 0143	3,9x35 F	1000 Stück	30,00
0118 0144	3,9x35 G	1000 Stück	29,00
0118 0146	3,9x41 G	1000 Stück	32,00

(007)

Schlagschrauber TW0200

im
Koffer



- Handlicher Profi-Schlagschrauber mit sehr kurzer Bauform
- Schlagwerkgehäuse aus Aluminium-Druckguss
- Handgriff mit eingelegtem Gummipolster
- Kohlebürsten von außen wechselbar
- Elektronik
- Rechts-Links-Lauf
- Lieferumfang: Maschine, 6-kant-Steckschlüssel SW 24, Koffer



Nennaufnahme	380 W	Schrauben-Ø	M10-M16
Leerlaufdrehzahl	0-2200 min ⁻¹	Werkzeugaufnahme	1/2 "
Leerlaufschlagzahl	0-2200 min ⁻¹	Gewicht	2,2 kg
Anziehdrehmoment	200 Nm		

Best.-Nr. **0118 0145** €/Stück **305,00** (006)

Schlagschrauber TW0350

im
Koffer



- Kraftvoller Schlagschrauber
- Schlagwerkgehäuse aus Aluminium-Druckguss
- Wippschalter zum schnellen Wechsel zwischen Rechts- und Links-Lauf
- Handgriff mit eingelegtem Gummipolster
- Kohlebürsten von außen wechselbar
- Lieferumfang: Maschine, Steckschlüsseinsatz SW 24, Koffer



Nennaufnahme	400 W	Schrauben-Ø	M12-M22
Leerlaufdrehzahl	2000 min ⁻¹	Werkzeugaufnahme	1/2 "
Leerlaufschlagzahl	2000 min ⁻¹	Gewicht	3,0 kg
Anziehdrehmoment	350 Nm		

Best.-Nr. **0118 0150** €/Stück **328,00** (006)

Schlagschrauber 6906

im
Koffer



- Schlagwerkgehäuse aus Aluminium-Druckguss
- Enorm hohes Anziehdrehmoment
- Kohlebürsten von außen wechselbar
- Wippschalter für Rechts-Links-Lauf
- Seitengriff 360° verstellbar
- Lieferumfang: Maschine, Steckschlüssel SW 32, Koffer



Nennaufnahme	620 W	Schrauben-Ø	M16-M22
Leerlaufdrehzahl	1700 min ⁻¹	Werkzeugaufnahme	3/4 "
Leerlaufschlagzahl	1600 min ⁻¹	Gewicht	5,6 kg
Anziehdrehmoment	600 Nm		

Best.-Nr. **0118 0157** €/Stück **570,00** (006)

Schlagbohrmaschine GSB 13 RE Professional + Zubehör + Koffer

im **TIP**
Koffer Preis/Leistung

- Kleine, kompakte Schlagbohrmaschine für einfaches Arbeiten und bequeme Handhabung
- Softgrip
- Elektronik und Drehzahlvorwahl
- Rechts-Links-Lauf
- Metall-Schnellspannbohrfutter
- Lieferumfang: Maschine, Zusatzhandgriff, Tiefenanschlag, 4-tlg. Multi-Construction-Set (4, 5, 6, 8 mm), Koffer

Nennaufnahme	600 W	Bohr-Ø in Mauerwerk	13 mm
Leerlaufdrehzahl	0–2800 min ⁻¹	Bohr-Ø in Holz	25 mm
Max. Schlagzahl	0–44800 min ⁻¹	Gewicht	1,6 kg
Bohrfutterspannbereich	1,5–13 mm		

Best.-Nr. **0100 0095** €/Stück **77,99**

(090)

BOSCH



Schlagbohrmaschine GSB 16 RE Professional

im Koffer

BOSCH

- Starker Motor für schnellen Arbeitsfortschritt
- Kompakte Bauweise
- Softgrip für optimale Handhabung
- Lieferumfang: Maschine, einhülsiges Schnellspannbohrfutter 13 mm, Zusatzhandgriff, Tiefenanschlag, Koffer



Nennaufnahme	750 W	Bohr-Ø in Mauerwerk	16 mm
Leerlaufdrehzahl	0–2800 min ⁻¹	Bohr-Ø in Holz	30 mm
Max. Schlagzahl	0–47600 min ⁻¹	Bohr-Ø in Stahl	13 mm
Max. Drehmoment	18 Nm	Gewicht	2,2 kg
Bohrfutterspannbereich	1,5–13 mm		

Best.-Nr. **0100 0113** €/Stück **139,00**

(002)

Schlagbohrmaschine GSB 21-2 RE Professional

in L-Boxx

BOSCH

- Kraftvoller und kompakter Motor
- 2-Gang-Getriebe für niedrige Drehzahl und hohes Drehmoment
- Robustes Metall-Getriebegehäuse
- Mechanische Überlastkupplung
- Drehzahlvorwahl mit Stellrad
- Drehbare Bürstenplatte für gleiche Kraft im Rechts-Links-Lauf
- Kabeltülle gegen Kabelbruch und für hohe Beweglichkeit
- Verwindungssteifer Zusatzhandgriff
- Mit Auto-Lock 13-mm-Metall-Schnellspannfutter
- Lieferumfang: Maschine, einhülsiges Metall-Schnellspannbohrfutter 13 mm, Zusatzhandgriff, Tiefenanschlag, L-Boxx



Nennaufnahme	1100 W	Bohrfutterspannbereich	1,5–13 mm
Leerlaufdrehzahl		Bohr-Ø in Mauerwerk	22/13 mm
1./2. Gang	0–900/0–3000 min ⁻¹	Bohr-Ø in Holz	40/25 mm
Max. Schlagzahl		Bohr-Ø in Stahl	16/8 mm
1./2. Gang	15300/ 51000 min ⁻¹	Gewicht	2,9 kg
Max. Drehmoment	40/14,5 Nm		

Best.-Nr. **0140 0141** €/Stück **205,00**

(002)

Schlagbohrmaschine GSB 19-2 RE Professional

im Koffer

BOSCH

- 2-Gang-Getriebe
- Robustes Metall-Getriebegehäuse
- Drehbare Bürstenplatte
- Softgrip für ermüdungsfreies Arbeiten
- Drehzahlvorwahl mit Stellrad
- Mechanische Überlastkupplung für Anti-Rotation und hohe Sicherheit
- Lieferumfang: Maschine, Schnellspannbohrfutter, Zusatzhandgriff, Tiefenanschlag, Koffer



Nennaufnahme	850 W	Bohrfutterspannbereich	1,5–13 mm
Leerlaufdrehzahl		Bohr-Ø in Mauerwerk	18/13 mm
1./2. Gang	0–1000/0–3000 min ⁻¹	Bohr-Ø in Holz	40/25 mm
Max. Schlagzahl		Bohr-Ø in Stahl	13/8 mm
1./2. Gang	17000/51000 min ⁻¹	Gewicht	2,6 kg
Max. Drehmoment	36 Nm		

Best.-Nr. **0100 0117** €/Stück **165,00**

(002)

Schlagbohrmaschine GSB 21-2 RCT Professional

im Koffer

BOSCH

- Kraftvoller und kompakter Motor
- 2-Gang-Getriebe für niedrige Drehzahl und hohes Drehmoment
- Robustes Metall-Getriebegehäuse
- Mechanische Überlastkupplung
- Constant-Electronic Drehmomentregelung „Torque Control“
- Drehbare Bürstenplatte für gleiche Kraft im Rechts-Links-Lauf
- Softgrip für ermüdungsfreies Arbeiten
- Kabeltülle gegen Kabelbruch und für hohe Beweglichkeit
- Verwindungssteifer Zusatzhandgriff
- Mit Auto-Lock 13-mm-Metall-Schnellspannbohrfutter
- Lieferumfang: Maschine, Zusatzhandgriff, Tiefenanschlag, Koffer



Nennaufnahme	1300 W	Bohrfutterspannbereich	1,5–13 mm
Leerlaufdrehzahl		Bohr-Ø in Mauerwerk	22/13 mm
1./2. Gang	0–900/0–3000 min ⁻¹	Bohr-Ø in Holz	40/25 mm
Max. Schlagzahl		Bohr-Ø in Stahl	16/10 mm
1./2. Gang	15300/51000 min ⁻¹	Gewicht	2,9 kg
Max. Drehmoment	43 Nm		

Best.-Nr. **0100 0165** €/Stück **225,00**

(002)

Schlagbohrmaschine SBE 610

im
Koffer

metabo

- Variospeed (V)-Elektronik
- Aluminium-Druckguss-Getriebegehäuse
- Langlebiger Motor
- Stellrad zur Vorwahl der Drehzahl
- Lieferumfang: Maschine, Schnellspannbohrfutter Futuro-Plus, Zusatzhandgriff, Bohrtiefenanschlag, Koffer



Nennaufnahme	610 W	Bohr-Ø in Mauerwerk	12 mm
Leerlaufdrehzahl	0-3100 min ⁻¹	Bohr-Ø in Holz	20 mm
Max. Drehmoment	13 Nm	Bohr-Ø in Stahl	10 mm
Bohrfutterspannbereich	1-13 mm	Gewicht	1,7 kg

Best.-Nr. **0102 0107** €/Stück **117,56**

(008)

Schlagbohrmaschine SBE 751

im
Koffer

metabo

- Getriebegehäuse aus Aluminium-Druckguss
- Kombinierte Verdreh- und Abrutschsicherung am Zusatzhandgriff
- Rechts- und Links-Lauf
- Kugelkabeltülle für maximale Bewegungsfreiheit und zum Schutz vor Kabelbrüchen
- Lieferumfang: Maschine, gummierter Zusatzhandgriff, Bohrtiefenanschlag, Schnellspannbohrfutter Futuro-Top, Koffer



Nennaufnahme	750 W	Bohrfutterspannbereich	1-13 mm
Leerlaufdrehzahl		Bohr-Ø in Mauerwerk	20 mm
1./2. Gang	0-1000/0-3100 min ⁻¹	Bohr-Ø in Holz	40/25 mm
Max. Schlagzahl	59000 min ⁻¹	Bohr-Ø in Stahl	13/8 mm
Max. Drehmoment	30/13 Nm	Gewicht	2,6 kg

Best.-Nr. **0102 0128** €/Stück **159,00**

(008)

Schlagbohrmaschine SBE 701 SP

im
Koffer

metabo

- Robuster Metabo Marathon-Motor
- Metabo S-automatic Sicherheitskupplung
- Bohrspindel mit Innensechskant 1/4"
- Aluminium-Druckguss-Getriebegehäuse
- Abschaltkohlebürsten
- Variospeed-Elektronik zur stufenlosen Veränderung der Drehzahl
- Lieferumfang: Maschine, Schnellspannfutter Futuro-Top, gummierter Zusatzhandgriff, Bohrtiefenanschlag, Koffer



Nennaufnahme	710 W	Bohrfutterspannbereich	1,5-13 mm
Leerlaufdrehzahl		Bohr-Ø in Mauerwerk	max. 20 mm
1./2. Gang	0-1000/0-3100 min ⁻¹	Bohr-Ø in Holz	max. 40/25 mm
Max. Schlagzahl	59000 min ⁻¹	Bohr-Ø in Stahl	max. 13/8 mm
Max. Drehmoment	28/12 Nm	Gewicht	2,5 kg

Best.-Nr. **0102 0122** €/Stück **117,56**

(090)

Schlagbohrmaschine SBE 1100 Plus

im
Koffer

metabo

- Getriebegehäuse aus Aluminium-Druckguss
- Kombinierte Verdreh- und Abrutschsicherung am Zusatzhandgriff
- Stufenlose Drehzahlregulierung
- Rechts- und Links-Lauf
- Kugelkabeltülle für maximale Bewegungsfreiheit und zum Schutz vor Kabelbrüchen
- Vario-Tacho-Constamatic (VTC)-Vollwellenelektronik
- Lieferumfang: Maschine, langer Zusatzhandgriff, Bohrtiefenanschlag, Schnellspannbohrfutter Futuro-Top, Koffer



Nennaufnahme	1100 W	Bohrfutterspannbereich	1-13 mm
Leerlaufdrehzahl		Bohr-Ø in Mauerwerk	20 mm
1./2. Gang	0-900/0-2800 min ⁻¹	Bohr-Ø in Holz	40/25 mm
Max. Schlagzahl	53000 min ⁻¹	Bohr-Ø in Stahl	16/8 mm
Max. Drehmoment	44/16 Nm	Gewicht	2,8 kg

Best.-Nr. **0102 0152** €/Stück **229,00**

(008)

Bohrhammer GBH 2-20 D Professional

SDS-Plus Aufnahme im Koffer



- Kompakte Bauweise
- SDS-Plus-Werkzeugaufnahme
- Drehstopp für leichte Meißelarbeiten, Schlagstopp für Bohren in Holz und Stahl
- Überlastkupplung
- Veränderbarer Winkel des Meißels (Vario-Lock)
- Rechts- und Links-Lauf
- Geringes Gewicht, ideal für Überkopf-Arbeiten
- Lieferumfang: Maschine, Zusatzhandgriff, Tiefenanschlag, 4 m langes Stromkabel, Koffer



Nennaufnahme	650 W		
Leerlaufdrehzahl	0-1300 min ⁻¹		
Einzelschlagenergie	1,7 J		
Triaxialer Vibrationswert	14,0 m/s ²	Bohr-Ø mit Hohlbohrkronen	68 mm
Bohr-Ø in Beton/Stahl/Holz	20/13/30 mm	Werkzeugaufnahme	SDS-Plus
		Gewicht	2,3 kg

Best.-Nr. **0100 0171** €/Stück **129,00**

(090)

Bohrhammer GBH 2-28 DV Professional

SDS-Plus Aufnahme in L-Boxx



- Beste Leistung innerhalb des 2-kg-SDS-Plus-Segments, auch bei Meißelarbeiten
- Patentierte Anti-Vibrationskontrolle: 27 % weniger Vibrationen
- Variable Geschwindigkeitsregulierung
- Flexible Kabelhalterung
- Überlastkupplung
- Vario-Lock: veränderbarer Winkel des Meißels
- Lieferumfang: Maschine, Zusatzhandgriff mit Tiefenanschlag, L-Boxx



Nennaufnahme	850 W		
Leerlaufdrehzahl	0-900 min ⁻¹		
Einzelschlagenergie	3,2 J		
Triaxialer Vibrationswert	11,0 m/s ²	Bohr-Ø mit Hohlbohrkronen	68 mm
Bohr-Ø in Beton/Stahl/Holz	28/13/30 mm	Werkzeugaufnahme	SDS-Plus
		Gewicht	2,9 kg

Best.-Nr. **0100 0173** €/Stück **249,00**

(002)

Bohrhammer GBH 2-24 D Professional

SDS-Plus Aufnahme im Koffer



- Leistungsstarker Allrounder
- Schneller Bohrfortschritt und hohe Meißelleistung
- Vielfältige Anwendungsmöglichkeiten mit Drehstopp für Meißelarbeiten
- Kugeltülle zum Vorbeugen von Kabelbrüchen
- Drehbare Bürstenplatte für gleiche Kraft im Rechts- und Links-Lauf
- Lieferumfang: Maschine, Zusatzhandgriff, Tiefenanschlag, Handwerkerkoffer



Nennaufnahme	790 W		
Leerlaufdrehzahl	0-950 min ⁻¹	Bohr-Ø in Beton/Stahl/Holz	24/13/30 mm
Einzelschlagenergie	2,7 J	Bohr-Ø mit Hohlbohrkronen	68 mm
Triaxialer Vibrationswert		Werkzeugaufnahme	SDS-Plus
Hammerbohren/Meißeln	17,0/13,0 m/s ²	Gewicht	2,8 kg

Best.-Nr. **0100 0215** €/Stück **179,00**

(002)

Bohrhammer GBH 2-28 DFV Professional BSS

SDS-Plus Aufnahme in L-Boxx



- Leistungsstarker Motor
- Überlastkupplung
- Drehbare Bürstenplatte
- Werkzeugaufnahme einfach zu wechseln
- Bohren mit Schlagstopp
- Meißelfunktion mit Vario-Lock
- Patentierte Anti-Vibrationskontrolle: 27 % weniger Vibrationen
- Rechts-Links-Lauf
- Wechselbohrfutter
- Lieferumfang: Maschine, Zusatzhandgriff, Tiefenanschlag, Wechselbohrfutter SDS-Plus, Metallbohrersatz HSS-G (2-6, 8 mm), Hammerbohrersatz (6, 8, 10 mm), Spitzmeißel, Flachmeißel, L-Boxx



Nennaufnahme	850 W		
Leerlaufdrehzahl	0-900 min ⁻¹	Bohr-Ø mit Hohlbohrkronen	68 mm
Einzelschlagenergie	3,2 J	Werkzeugaufnahme	SDS-Plus
Triaxialer Vibrationswert	11,0 m/s ²	Gewicht	3,1 kg
Bohr-Ø in Beton/Stahl/Holz	28/13/30 mm		

Best.-Nr. **0100 0190** €/Stück **285,00**

(002)

Bohrhammer GBH 3-28 DRE Professional

SDS-Plus Aufnahme **im Koffer**



- Metall-Getriebegehäuse in Topfbauweise
- Umschaltung zwischen Hammerbohren, Bohren ohne Schlag und Meißelfunktion
- Vibration-Control: Reduzierung der Vibration durch vibration-optimiertes Schlagwerk mit Luftpuffer und Vibration-Control-Handgriff
- Rechts-Links-Lauf
- Softgrip bei Haupt- und Zusatzhandgriff
- Robust und langlebig
- Schneller Wechsel ohne Werkzeug zwischen SDS-Plus- und Schnellspannbohrfutter (13 mm)
- Lieferumfang: Maschine, Zusatzhandgriff, Tiefenanschlag, Koffer



Nennaufnahme	800 W	Bohr-Ø mit Hohlbohrkronen	82 mm
Leerlaufdrehzahl	0-900 min ⁻¹	Werkzeugaufnahme	SDS-Plus
Einzelschlagenergie	3,1 J	Gewicht	3,5 kg
Triaxialer Vibrationswert	13,0 m/s ²		
Bohr-Ø in Beton/Stahl/Holz	28/13/30 mm		

Best.-Nr. **0100 0253** €/Stück **329,00** (002)

Bohrhammer GBH 4-32 DFR-Set Professional

SDS-Plus Aufnahme **im Koffer**



- Gasgebe-Elektronik
- Überlastkupplung
- Drehbare Kohlebürstenhalter
- Vibrationsdämpfung
- Vario-Lock für variable Meißelfixierung im Rechts-Links-Lauf
- Schlagstopp zum Bohren in Holz und Stahl
- Drehstopp für Meißelarbeiten
- Blitzschneller Wechsel zwischen SDS-Plus- und Schnellspannbohrfutter zum Bohren in Holz und Metall
- Lieferumfang: Maschine, Zusatzhandgriff, Tiefenanschlag, SDS-Plus-Wechselfutter, Schnellspannbohrfutter, Koffer



Nennaufnahme	900 W	Werkzeugaufnahme	SDS-Plus
Leerlaufdrehzahl	0-800 min ⁻¹	Gewicht	4,7 kg
Einzelschlagenergie	4,2 J		
Triaxialer Vibrationswert	10,0 m/s ²		
Bohr-Ø in Beton/Stahl/Holz	32/13/32 mm		
Bohr-Ø mit Hohlbohrkronen	90 mm		

Best.-Nr. **0100 0275** €/Stück **559,00** (001)

Bohrhammer GBH 4-32 DFR Professional

- Ausstattung wie vor, jedoch ohne zusätzliches Schnellspannbohrfutter

Best.-Nr. **0100 0276** €/Stück **515,00** (001)

Bohrhammer GBH 3-28 DFR Professional BSS

SDS-Plus Aufnahme **in L-Boxx**



- Metall-Getriebegehäuse
- Umschaltung zwischen Hammerbohren, Bohren ohne Schlag und Meißelfunktion
- Vibration-Control: Reduzierung der Vibration durch vibration-optimiertes Schlagwerk mit Luftpuffer und Vibrations-Controll-Handgriff
- Rechts-Links-Lauf
- Softgrip: Haupt- und Zusatzhandgriff, optimaler Griff und angenehme Handhabung
- Schnellwechselfutter, schneller und einfacher Wechsel zwischen SDS-Plus- und 13-mm-Schnellspannbohrfutter
- Lieferumfang: Maschine, Zusatzhandgriff, Tiefenanschlag, Wechselfutter SDS-Plus, Schnellspannbohrfutter 13 mm, 4 x SDS-Plus-Bohrer (6, 8, 10, 14 mm), Spitz- und Flachmeißel, L-Boxx



Nennaufnahme	800 W	Bohr-Ø in Beton/Stahl/Holz	28/13/20 mm
Leerlaufdrehzahl	0-900 min ⁻¹	Bohr-Ø mit Hohlbohrkronen	82 mm
Einzelschlagenergie	3,1 J	Werkzeugaufnahme	SDS-Plus
Triaxialer Vibrationswert	12 m/s ²	Gewicht	3,6 kg

Best.-Nr. **0100 0265** €/Stück **385,00** (002)

Bohrhammer GBH 5-40 DCE Professional

SDS-Max Aufnahme **im Koffer**



- Extrem leistungsstark
- Constant-Electronic, Drehzahlregelung
- Vario-Lock für 12 Meißelpositionen
- Sicherheitskupplung
- Standby-Anzeige und Service-Display
- Vibration-Control für 40 % weniger Vibrationen im Handgriff und Schlagwerk
- Mit SDS-Max-comfort für Wechsel des Einsatzwerkzeugs
- Lieferumfang: Maschine, Zusatzhandgriff, Maschinentuch, Fetttube, Radio GML 20 Power Box, Koffer,



Nennaufnahme	1150 W	Bohr-Ø mit Hohlbohrkronen	40-90 mm
Leerlaufdrehzahl	170-340 min ⁻¹	Werkzeugaufnahme	SDS-Max-comfort
Einzelschlagenergie	8,8 J	Gewicht	6,8 kg
Triaxialer Vibrationswert	10 m/s ²		
Bohr-Ø in Beton	12-52 mm		

Best.-Nr. **0100 0322** €/Stück **799,00** (001)

Bohrhammer GBH 7-46 DE Professional

SDS-
Max
Aufnahme

im
Koffer

 **BOSCH**

- Schnellster Arbeitsfortschritt dank starkem Motor
- Höchste Abtragsrate dank verbessertem Schlagmechanismus
- Lange Lebensdauer durch robuste Metallkomponenten
- Bester Bedienerkomfort durch individuell regelbare Drehzahl und feststellbare Schalterklinke im Meißelbetrieb und neuen, ergonomischen Zusatzhandgriff
- Lieferumfang: Maschine, Zusatzhandgriff, Fetttube, Maschinentuch, **Radio GML 20 Power Box**, Koffer



Nennaufnahme	1350 W	Bohr-Ø mit	
Leerlaufdrehzahl	145–280 min ⁻¹	Hohlbohrkronen	40–150 mm
Einzelschlagenergie	9,3 J	Werkzeugaufnahme	SDS-Max
Triaxialer Vibrationswert	21,0 m/s ²	Gewicht	8,2 kg
Bohr-Ø in Beton			
mit Hammerbohrern	12–45 mm		

Best.-Nr. **0100 0315** €/Stück **899,00**

(001)

Bohrhammer GBH 8-45 DV Professional

SDS-
Max
Aufnahme

im
Koffer

 **BOSCH**

- Kraftvolle 1500 Watt bei geringen Vibrationen
- Höchstleistung beim Bohren und Meißeln
- Niedrige Vibrationen vom 7 m/s² beim Meißeln und 8 m/s² beim Bohren durch intelligentes 3-fach-Vibrationsdämpfungssystem
- Turbo-Power-Funktion für Extra-Leistung im Meißelbetrieb
- Bester Bedienerkomfort durch automatisch arretierbaren Schalter im Meißelbetrieb
- Lange Lebensdauer durch robuste Metallkomponenten
- Überlastkupplung, Sanftanlauf, Drehzahlregler
- Bohrhammer mit SDS-Max
- Lieferumfang: Maschine, Fetttube, Reinigungstuch, Zusatzhandgriff, **Radio GML 20 Power Box**, Koffer



Nennaufnahme	1500 W	Bohr-Ø mit	
Leerlaufdrehzahl	150–305 min ⁻¹	Hohlbohrkronen	125 mm
Einzelschlagenergie	11 J	Werkzeugaufnahme	SDS-Max
Triaxialer Vibrationswert	8,0 m/s ²	Gewicht	8,9 kg
Bohr-Ø in Beton			
mit Hammerbohrern	45 mm		

Best.-Nr. **0100 0317** €/Stück **999,00**

(001)

Bohrhammer GBH 11 DE Professional

SDS-
Max
Aufnahme

im
Koffer

 **BOSCH**

- Starker Universalhammer zum Bohren und Meißeln
- Constant-Electronic mit Stellrad für vorwählbare Drehzahl, Schlagzahl bzw. Schlagstärke
- Variable Meißelfixierung in 12 Positionen
- Service-Display zeigt rechtzeitig den fälligen Kohlewechsel an
- Überlastkupplung
- Vibrationsarmes Schlagwerk
- Abschaltkohlen
- Lieferumfang: Maschine, Zusatzgriff, Maschinentuch, Fetttube, **Radio GML 20 Power Box**, Koffer



Nennaufnahme	1500 W	Bohr-Ø mit	
Leerlaufdrehzahl	120–250 min ⁻¹	Hohlbohrkronen	40–150 mm
Einzelschlagenergie	14,2 J	Werkzeugaufnahme	SDS-Max
Triaxialer Vibrationswert	21,0 m/s ²	Gewicht	11,1 kg
Bohr-Ø in Beton			
mit Hammerbohrern	12–52 mm		

Best.-Nr. **0100 0330** €/Stück **1.129,00**

(001)

Multihammer UHE 2650 Multi

SDS-Plus
Aufnahmeim
Koffer

metabo®

- 2-Gang-Getriebe
- Hochleistungsschlagwerk
- Sicherheitsrastenkupplung
- Metabo „Quick“-Bohrfutterwechsel
- Funktionsumschalter mit Arretierung.
4 Funktionen: Hammerbohren, Bohren ohne Schlag (2 Gänge),
Meißeln und Schrauben
- Schlagstopp
- Drehstopp
- Vario-Tacho-Constamatic (VTC)-Vollwellenelektronik
- Lieferumfang: Maschine, Hammerfutter für SDS-Plus-Einsteckende,
Schnellspannbohrfutter, gummierter Zusatzhandgriff,
schnellverstellbarer Bohrtiefenanschlag, Koffer



Nennaufnahme	1010 W	Bohr-Ø in	
Leerlaufdrehzahl	0-945/0-2480 min ⁻¹	Beton/Stahl/Holz	26/13/28 mm
Einzelschlagenergie	2,7 J	Bohr-Ø mit Hohlbohrkronen	68 mm
Triaxialer Vibrationswert		Werkzeugaufnahme	SDS-Plus
(Hammerbohren in Beton) max. 13 m/s ²		Gewicht	3,4 kg

Best.-Nr. **0102 0185** €/Stück **268,07**

(008)

Bohrhammer KHE 2851

SDS-Plus
Aufnahmeim
Koffer

metabo®

- Schlagstopp zum Bohren ohne Schlag
- Drehstopp zum Meißeln
- Metabo „Quick“-Bohrfutterwechsel
- Kabelschonende Kugeltülle für optimale Bewegungsfreiheit
beim Arbeiten
- Vario-Tacho-Constamatic (VTC)-Vollwellenelektronik
- Sicherheitsrastenkupplung
- Hochleistungsschlagwerk präzisionsgelagert in einem Gehäuse
aus Aluminiumlegierung
- Abschaltkohlebürsten
- Lieferumfang: Maschine, Hammerfutter für SDS-Plus-Einsteckende,
Schnellspannbohrfutter, gummierter Zusatzhandgriff,
schnellverstellbarer Bohrtiefenanschlag, Koffer



Nennaufnahme	1010 W	Bohr-Ø mit Hohlbohrkronen	68 mm
Leerlaufdrehzahl	0-945 min ⁻¹	Werkzeugaufnahme	SDS-Plus
Einzelschlagenergie	2,8 J	Gewicht	3,2 kg
Triaxialer Vibrationswert	12,5 m/s ²		
Bohr-Ø in			
Beton/Stahl/Holz	28/13/28 mm		

Best.-Nr. **0102 0195** €/Stück **259,00**

(008)

Kombihammer KHE 3251

SDS-Plus
Aufnahmeim
Koffer

metabo®

- Gute Kühlung durch große Kühlrippen und neuartige Luftführung
- Für Meißelarbeiten ohne Zusatzhandgriff geeignet
- Extra großer Schalldrücker
- Anti-Vibrationssystem für deutlich angenehmeres Arbeiten
- Aluminium-Getriebegehäuse
- Kompakte L-Shape-Bauweise
- Variospeed (V)-Elektronik
- Drehbare Kohlebürstenbrücke
- Bohrtiefenanschlag einhändig justierbar
- Schneller und werkzeugloser Wechsel zwischen Bohren mit Schlag
in Beton und Bohren ohne Schlag in Holz und Metall
- Lieferumfang: Maschine, Schnellspannbohrfutter 1-13 mm,
gummierter Zusatzhandgriff, schnellverstellbarer Bohrtiefenanschlag,
Kunststoffkoffer



Nennaufnahme	800 W	Bohr-Ø mit Hohlbohrkronen	82 mm
Leerlaufdrehzahl	0-1150 min ⁻¹	Werkzeugaufnahme	SDS-Plus
Einzelschlagenergie	3,1 J	Gewicht	3,5 kg
Triaxialer Vibrationswert	13 m/s ²		
Bohr-Ø in			
Beton/Stahl/Holz	32/13/35 mm		

Best.-Nr. **0120 0200** €/Stück **359,00**

(008)

Schlaghammer GSH 3 E Professional

SDS-Plus Aufnahme **im Koffer**



- Leistungsstarker Motor
- Robustes Schlagwerk
- Ölschmierung für lange Lebensdauer
- Arretierbarer Gasbeschalter
- Servicedeckel für einfachen Kohlebürstenwechsel
- Lieferumfang: Maschine, Spezialfliesenmeißel, Spitzmeißel, Zusatzhandgriff, Maschinentuch, Fetttube, Koffer



Nennaufnahme	650 W	Triaxialer Vibrationswert	16,0 m/s ²
Schlagzahl	0–3500 min ⁻¹	Werkzeugaufnahme	SDS-Plus
Einzelschlagenergie	2,6 J	Gewicht	3,5 kg

Best.-Nr. **0100 0370** €/Stück **399,00** (002)

Schlaghammer GSH 5 CE Professional

SDS-Max Aufnahme **im Koffer**



- Leistungsstärkster Motor seiner Klasse
- Höchste Abtragsleistung innerhalb der erlaubten Netto-Arbeitszeit
- Vibrationsreduktion im Handgriff und Schlagwerk
- Vibration-Control
- Constant-Electronic, Drehzahlregelung
- Vario-Lock für 12 Meißelpositionen
- Standby- und Service-Display
- Lieferumfang: Maschine, RTec-Spitzmeißel, Zusatzhandgriff, Maschinentuch, Fetttube, **Radio GML 20 Power Box**, Koffer



Nennaufnahme	1150 W	Triaxialer Vibrationswert	8 m/s ²
Schlagzahl	1300–2900 min ⁻¹	Werkzeugaufnahme	SDS-Max
Einzelschlagenergie	8,3 J	Gewicht	6,2 kg

Best.-Nr. **0100 0380** €/Stück **625,00** (001)

Schlaghammer GSH 11 E Professional

SDS-Max Aufnahme **im Koffer**



- Variable Meißelfixierung in 12 Winkelpositionen
- Geringer Anpressdruck
- Rundum verstellbarer und schwenkbarer Zusatzgriff
- Breiter Schiebeschalter
- Abschaltkohlen
- Constant-Electronic für konstante Schlagzahl
- Service-Display
- Ideal für Durchbrüche und Abbrucharbeiten
- Lieferumfang: Maschine, Zusatzgriff, Flachmeißel 25 x 400 mm, Maschinentuch, Fetttube, **Radio GML 20 Power Box**, Koffer



Nennaufnahme	1500 W	Triaxialer Vibrationswert	16,0 m/s ²
Schlagzahl	900–1890 min ⁻¹	Werkzeugaufnahme	SDS-Max
Einzelschlagenergie	16,8 J	Gewicht	10,1 kg


Best.-Nr. **0100 0350** €/Stück **749,00** (001)

Schlaghammer GSH 11 VC

im
Koffer

- Bestes Leistungs-Gewichts-Verhältnis
- Geringe Vibrationen – dank AV-Schlagwerk und entkoppeltem Hauptgriff
- Inline Form – optimal für Abwärtsanwendungen
- Lieferumfang: Maschine, Zusatzhandgriff, Reinigungstuch, Fetttube, 1 Meißel, **Radio GML 20 Power Box**, Koffer

 **BOSCH**



Nennaufnahme	1700 W	Triaxialer Vibrationswert	8,0 m/s ²
Schlagzahl	900–1700 min ⁻¹	Gewicht	11,4 kg
Einzelschlagenergie	22 J		

Best.-Nr. **0100 0345** €/Stück **929,00**

(002)

Schlaghammer GSH 16-28 Professional

im
Koffer

- Hohe Abtragsleistung
- Exzellentes Handling
- Robuste Magnesiumbauweise
- Vibration-Control für bis zu 60 % weniger gesundheitsgefährdende Vibrationen – damit längere Einsatzdauer sowie höherer Bedienerkomfort
- Lieferumfang: Maschine, Maschinentuch, Zusatzhandgriff, Spitzmeißel, Fetttube, Trolley

 **BOSCH**



Nennaufnahme	1750 W	Werkzeugaufnahme	
Schlagzahl	1300 min ⁻¹	28-mm-Innensechskant	
Einzelschlagenergie	41 J	Gewicht	17,9 kg
Triaxialer Vibrationswert	10,0 m/s ²		

Best.-Nr. **0100 0365** €/Stück **1.425,00**

(001)

Abbruchhammer GSH 27 VC Professional

- Zum Aufreißen von Straßendecken, Betondecken, Fundamenten etc.
- Lange Lebensdauer dank hochwertiger Komponenten aus Aluminium und Stahl
- Anti-Abrutsch-Oberfläche
- Lieferumfang: Maschine, Fetttube

 **BOSCH**



Nennaufnahme	2000 W	Werkzeugaufnahme	
Schlagzahl	1000 min ⁻¹	28-mm-Innensechskant	
Einzelschlagenergie	62 J	Gewicht	29,5 kg
Triaxialer Vibrationswert	8,0 m/s ²		

Best.-Nr. **0100 0362** €/Stück **2.119,00**

(001)

1 Handgeführte Elektrowerkzeuge

Mauernutfräse GNF 20 CA Professional

im Koffer



- Constant-Electronic
- Zum schlagfreien Ziehen von Nuten in jedes Mauerwerk, auch in Beton
- Präzise Schnitte durch Diamant-Frässcheiben (**Sonderzubehör**)
- Schnitttiefe stufenlos einstellbar
- Spindelarretierung
- Anschluss zur Staubabsaugung
- Lieferumfang: Maschine, Aufnahmeflansch, Rundmutter, Distanzscheiben 4 mm (5 Stück), Ausbrechwerkzeug, gekrüpfter Zweilochschlüssel, Koffer



Nennaufnahme	900 W	Trenntiefe	0–20 mm
Leerlaufdrehzahl	9300 min ⁻¹	Nutbreite	3–23 mm
Max. Scheiben-Ø	115 mm	Gewicht	3,4 kg

Best.-Nr. **0155 0110** €/Stück **439,00** (002)

Mauernutfräse GNF 35 CA Professional

im Koffer



- Constant-Electronic
- Patentiertes Staubdichtsystem von Bosch garantiert längste Lebensdauer
- Präzise Schnitte durch Diamant-Frässcheiben (**Sonderzubehör**)
- Schnitttiefe über Skala stufenlos einstellbar
- Spindelarretierung
- Anschluss zur Staubabsaugung
- Lieferumfang: Maschine, Aufnahmeflansch, Rundmutter, Distanzscheiben 4 mm (3 Stück), Distanzscheiben 6 mm (4 Stück), Ausbrechwerkzeug, 2 gekrüpfte Zweilochschlüssel, Koffer



Nennaufnahme	1400 W	Trenntiefe	0–35 mm
Leerlaufdrehzahl	9300 min ⁻¹	Nutbreite	3–39 mm
Max. Scheiben-Ø	150 mm	Gewicht	4,7 kg

Best.-Nr. **0155 0120** €/Stück **569,00** (002)

Mauernutfräse GNF 65 A Professional

im Koffer



- Ideal zum Ziehen von großen Rohr- und Kabelkanälen in Mauerwerk, Stein und Beton
- Schutzhauben-Schnellverstellung
- Sanftanlauf/Anlaufstrom-Begrenzung
- Überlastschutz und Wiederanlaufschutz
- **Diamantscheiben nicht im Lieferumfang enthalten**
- Lieferumfang: Maschine, Aufnahmeflansch, Rundmutter, Distanzscheiben 4 mm (3 Stück), Distanzscheiben 6 mm (4 Stück), Ausbrechwerkzeug, gekrüpfter Zweilochschlüssel, Zusatzhandgriff, Saugkrümmer, Koffer



Nennaufnahme	2400 W	Trenntiefe	20–65 mm
Leerlaufdrehzahl	5000 min ⁻¹	Nutbreite	3–40 mm
Max. Scheiben-Ø	230 mm	Gewicht	8,4 kg

Best.-Nr. **0155 0130** €/Stück **819,00** (002)

Mauerschlitzer MS 1706 FR-Set

im Koffer



- Fräst Schlitzte mit zwei parallel laufenden Diamantscheiben
- Drehbarer Absaugstutzen
- Elektronik: Drehzahlkonstanzhaltung mittels Tachogenerator, Sanftanlauf, Überlastungsschutz, Temperaturüberwachung
- Schiebender und ziehender Schnitt möglich
- Lieferumfang: Maschine, 2 Diamantjet-VI-Speedcut-Trennscheiben Ø 140 mm, seitlicher Handgriff, SDS-Clic-Schnellspannmutter, 1 Distanzscheibe, Spannflansche, Stapelscheiben, Schlitzbrecher, Adapter für Staubabsaugung, Kabelhalter, Koffer



Nennaufnahme	1400 W	Trenntiefe	0–35 mm
Leerlaufdrehzahl	7500 min ⁻¹	Nutbreite	10–30 mm
Scheiben-Ø	140 mm	Gewicht	4,6 kg

Best.-Nr. **0158 0040** €/Stück **559,00** (031)

Betonschleifer GBR 14 CA Professional

im Koffer



- Hohe Abtragsleistung
- Sauberes Schleifbild durch hervorragende Führungseigenschaften
- System-Elektronik
- Service-Display
- Geschlossene Absaughaube mit Bürstenkranz
- Wiederanlaufschutz, Sanftanlauf, Anlaufstrombegrenzung, Überlastschutz
- Lieferumfang: Maschine, Diamanttopfscheibe 125 mm grau, Bürstenkranz (3 Stück), Bügelgriff, Zweilochschlüssel, Flansch, Spannmutter, Koffer



Nennaufnahme	1400 W	Max. Schleifkörper-Ø	125 mm
Leerlaufdrehzahl	11000 min ⁻¹	Gewicht	2,7 kg

Best.-Nr. **0125 0410** €/Stück **619,00** (002)

RETECFLEX RE 14-5 115 Kit Fräskopf spitz



im Koffer



- Zum Entfernen von hartem Putz, Beton, Schaumrücken und Kleberresten, Farbstrichen auf Putz, Kunstharzputz, elastischen Schutzanstrichen, Putz auf Holzbalken und Latex-/Ölfarben auf Putz
- VR-Mikroprozessor-Elektronik: Drehzahlkonstanzhaltung mittels Tachogenerator, Sanftanlauf, Überlastungsschutz und Temperaturüberwachung
- Mit Dämpfungselement zwischen Spindel und eingesetztem Werkzeug
- Spezialgetriebe: für hohes Drehmoment im mittleren und unteren Drehzahlbereich
- Staubgeschützte Ein-/Ausschalter
- Wirkungsvolle Staubabsaugung
- Absaughaube: mit stufenloser Höhenverstellung
- Universell einsetzbares Werkzeugsystem
- Spindelarretierung
- Fräskopf bestückt mit 12 spitzen Hartmetall-Fräsrädern
- Lieferumfang: Maschine, 1 Fräskopf spitz Ø 80 mm, M14, 1 SoftVib-Handgriff, 1 Absaughaube Schleifen Ø 115 mm mit Bürstenkranz, 1 Stelltisch Fräsen Ø 80 mm, 1 Schleifteller Ø 115/M14 Klett Bowl, Schleifscheibenset Korund Ø 115, 1 Koffereinlage, 1 Stirnlochschlüssel, 1 Innensechskantschlüssel, SW 4, Koffer



Nennaufnahme	1400 W	Werkzeugaufnahme	M14
Leerlaufdrehzahl	1800–5200 min ⁻¹	Gewicht	3,1 kg
Fräskopf-Ø	80 mm		

Best.-Nr. **0158 0060** €/Stück **545,00** (031)

Sanierungsfräse RETECFLEX RE 14-5 115 Kit Estrich-Jet

im
Koffer

FLEX

- Zum Entfernen von Schalungsübergängen und Betonläufern an frisch betonierten Flächen, Fliesenkleber auf Estrich, Abschleifen von Estrichböden, Beschichtungen, hartem Zementputz mit hohem Sandanteil, Kantenbrechen an Frischbetonteilen
- VR-Elektronik: Drehzahlvorwahl, Drehzahlkonstanthaltung mittels Tachogenerator, Sanftanlauf, Überlastungsschutz und Temperaturüberwachung
- Mit Dämpfungselement zwischen Spindel und eingesetztem Werkzeug
- Spezialgetriebe: spezielle Getriebeuntersetzung für hohes Drehmoment im mittleren und unteren Drehzahlbereich
- Staubgeschützter Ein-/Ausschalter
- Absaughaube: mit stufenloser Höhenverstellung
- Spindelarretierung
- Lieferumfang: Maschine, 1 Diamantschleifkopf Estrich-Jet, 1 SoftVib-Handgriff, 1 Absaughaube Schleifen Ø 115 mm mit Bürstenkranz, 1 Stellisch Fräsen Ø 80 mm, 1 Schleifteller Ø 115 mm/M14 Klett Bowl, Schleifscheibenset Korund Ø 115 mm, 1 Koffereinlage, 1 Stirnlochschlüssel, 1 Innensechskantschlüssel, SW 4, Koffer



Nennaufnahme 1400 W
Leerlaufdrehzahl 1800–5200 min⁻¹
Fräskopf-Ø 80 mm
Werkzeugaufnahme M14
Gewicht 3,1 kg

Best.-Nr. **0158 0070** €/Stück **619,00**

(031)

Sanierungsschleifer-Set Turbo-Jet LDC 1709 FR

im
Koffer

FLEX

- FR-Elektronik: mit Drehzahlkonstanthaltung mittels Tachogenerator, Sanftanlauf, Überlastungsschutz und Temperaturüberwachung
- Staubabsaugung: schützt vor abrasivem Staub, senkt den Scheibenverschleiß, hält die Betonporen für die Neubeschichtung offen
- Spindelarretierung
- Schutzhaube: mit schwenkbarem Segment zum Schleifen bis an die Wand und höhenverstellbar zur Anpassung an die jeweilige Scheibenhöhe zur optimalen Staubabsaugung
- **Turbo-Jet-Schleifteller mit optimaler Abtragsleistung. Durch die Vielzahl der Diamant-Segmente entsteht ein deutlich ruhigeres Laufverhalten und schöneres Schleifbild. Erhöht zusätzlich die Lebensdauer der Maschine. Ideal zum Entgraten von Beton**
- Lieferumfang: Maschine, 1 Turbo-Jet 125 mm Ø, Spannflansch SW 14, Spannmutter M14, Schutzhaube mit schwenkbarem Randsegment, SoftVib-Handgriff, Kabelhalter, Schlauchhalter, Schlüsselgarage, 1 Innensechskantschlüssel, SW 4, 1 Adapter, 1 Schlauchverlängerung, 1 Stirnlochschlüssel, Koffer



Nennaufnahme 1400 W
Leerlaufdrehzahl 10000 min⁻¹
Gewicht 2,9 kg

Best.-Nr. **0180 0426** €/Stück **520,00**

(031)

Sanierungsschleifer-Set Thermo-Jet Plus LDC 1709 FR

im
Koffer

FLEX

- FR-Elektronik: mit Drehzahlkonstanthaltung mittels Tachogenerator, Sanftanlauf, Überlastungsschutz und Temperaturüberwachung
- Staubabsaugung: schützt vor abrasivem Staub, senkt den Scheibenverschleiß, hält die Betonporen für die Neubeschichtung offen
- Spindelarretierung
- Schutzhaube: mit schwenkbarem Segment zum Schleifen bis an die Wand und höhenverstellbar zur Anpassung an die jeweilige Scheibenhöhe zur optimalen Staubabsaugung
- **Für Anstriche und wenig abrasive Materialien, für thermoplastische Anstriche, Farbanstriche, Graffiti, dünne Kleberreste auf Beton oder Estrich, Kautschuk-Anstriche. Für harte Materialien und Altbeton**
- Lieferumfang: Maschine, 1 Thermo-Jet Plus, Spannmutter M14, Spannflansch SW 14, Schutzhaube mit schwenkbarem Randsegment, SoftVib-Handgriff, Kabelhalter, Schlauchhalter, Schlüsselgarage, 1 Innensechskantschlüssel, SW 4, 1 Absaugadapter, 1 Schlauchverlängerung, 1 Stirnlochschlüssel, Koffer



Nennaufnahme 1400 W
Leerlaufdrehzahl 10000 min⁻¹
Gewicht 2,9 kg

Best.-Nr. **0180 0427** €/Stück **540,00**

(031)

Sanierungsschleifer LDC 1709 FR Kit Estrich-Jet Plus

im
Koffer

FLEX

- FR-Elektronik: mit Drehzahlkonstanthaltung mittels Tachogenerator, Sanftanlauf, Überlastungsschutz und Temperaturüberwachung
- Staubabsaugung: schützt vor abrasivem Staub, senkt den Scheibenverschleiß, hält die Betonporen für die Neubeschichtung offen
- Spindelarretierung
- Schutzhaube: mit schwenkbarem Segment zum Schleifen bis an die Wand und höhenverstellbar zur Anpassung an die jeweilige Scheibenhöhe zur optimalen Staubabsaugung
- **Estrich-Jet-Plus-Schleifteller für abrasive Materialien: abrasive Estriche (mit Quarzsand), Estriche, frischer Beton, Putz, Mörtel, abrasiver Kalksandstein (mit Quarzsand), Sandstein, Schamotte, Asphalt**
- Lieferumfang: Maschine, 1 Estrich-Jet Plus, Spannmutter M14, Spannflansch SW 14, Schutzhaube mit schwenkbarem Randsegment, SoftVib-Handgriff, Kabelhalter, Schlauchhalter, Schlüsselgarage, 1 Innensechskantschlüssel, SW 4, 1 Absaugadapter, 1 Stirnlochschlüssel, 1 Schlauchverlängerung, Koffer



Nennaufnahme 1400 W
Leerlaufdrehzahl 10000 min⁻¹
Gewicht 2,9 kg

Best.-Nr. **0180 0428** €/Stück **540,00**

(031)

Geradschleifer GGS 28 C Professional



- Besonders handlich und griffsicher
- Hohe Leistungsreserve
- Spannzange für sicheren Werkzeugsitz
- KickBack Stop schaltet die Maschine im Blockierfall sofort ab
- Doppelt abgedichtete Kugellager für lange Standzeit
- Lieferumfang: Maschine, 2 Maulschlüssel SW 19, Spannmutter und Spannzange



Nennaufnahme	600 W	Spindelhals-Ø	43 mm
Leerlaufdrehzahl	28000 min ⁻¹	Max. Schleifkörper-Ø	50 mm
Spannzangen-Ø	8 mm	Gewicht	1,4 kg
Werkzeugaufnahme	bis 8 mm		

Best.-Nr. **0125 0325** €/Stück **195,00**
(002)

Geradschleifer GGS 28 CE Professional



- Besonders handlich und griffsicher
- Hohe Leistungsreserve
- Spannzange für sicheren Werkzeugsitz
- KickBack Stop schaltet die Maschine im Blockierfall sofort ab
- Doppelt abgedichtete Kugellager für lange Standzeit
- Elektronikvorwahl zur Bearbeitung unterschiedlicher Werkstoffe
- Lieferumfang: Maschine, 2 Maulschlüssel SW 19, Spannmutter und Spannzange



Nennaufnahme	650 W	Spindelhals-Ø	43 mm
Leerlaufdrehzahl	10000–28000 min ⁻¹	Max. Schleifkörper-Ø	50 mm
Spannzangen-Ø	8 mm	Gewicht	1,4 kg
Werkzeugaufnahme	bis 8 mm		

Best.-Nr. **0125 0335** €/Stück **229,00**
(002)

Geradschleifer GGS 28 LCE Professional



- Hohe Rundlaufgenauigkeit und geringes Axialspiel
- Verlängerte Schleifspindel
- Constant- und Steuer-Elektronik
- Spannzange für sicheren Werkzeugsitz
- Vertieft angeordneter Schiebeshalter verhindert unbeabsichtigtes Einschalten
- Lieferumfang: Maschine, Einmaulschlüssel 13 mm, Einmaulschlüssel 19 mm



Nennaufnahme	750 W	Spindelhals-Ø	43 mm
Leerlaufdrehzahl	10000–28000 min ⁻¹	Max. Schleifkörper-Ø	50 mm
Spannzangen-Ø	8 mm	Gewicht	1,6 kg
Werkzeugaufnahme	bis 8 mm		

Best.-Nr. **0125 0345** €/Stück **349,00**
(002)

Geradschleifer GGS 8 CE Professional



- Hohes Drehmoment
- Constant-Electronic für konstante Drehzahl
- Drehzahlvorwahl
- KickBack Stop schaltet die Maschine im Blockierfall sofort ab
- Doppelt abgedichtete Kugellager
- Neues Spannsystem für spielfreie Fixierung der Schleifstifte
- Abschaltkohlebürsten
- Direktkühlung
- Lieferumfang: Maschine, Maulschlüssel SW 17, 6-mm-Spannzange



Nennaufnahme	750 W	Spindelhals-Ø	43 mm
Leerlaufdrehzahl	2500–8000 min ⁻¹	Max. Schleifkörper-Ø	50 mm
Spannzangen-Ø	8 mm	Gewicht	1,7 kg
Werkzeugaufnahme	bis 8 mm		

Best.-Nr. **0125 0315** €/Stück **424,00**
(002)

Geradschleifer GGS 6 S Professional

Schnellspannsystem



- Schnellspannmutter SDS für schnellen Scheibenwechsel
- Einschaltperre gegen unbeabsichtigtes Einschalten
- Tricontrol-Sicherheitsschalter
- Abschaltkohlen
- Lieferumfang: Maschine, Schutzhaube, Sechskantstiftschlüssel SW 6, Spannflansch-Ø 65 mm, Haltestift, Rundmutter, Zweilochschlüssel, Schnellspannmutter SDS



Nennaufnahme	1150 W	Spindelhals-Ø	43 mm
Leerlaufdrehzahl	6800 min ⁻¹	Max. Schleifkörper-Ø	125 mm
Spannzangen-Ø	20 mm	Gewicht	3,9 kg
Werkzeugaufnahme	Spindel M14		

Best.-Nr. **0125 0220** €/Stück **615,00**
(002)

Geradschleifer AHSI 636 c



- Universal-Geradschleifer mit niedriger Drehzahl zum Bürsten, Schleifen, Polieren und Bohren
- Zahnkranzbohrfutter als Werkzeugaufnahme
- Auch als Bohrmaschine einsetzbar
- Kompakte Bauweise für leichtes und sicheres Arbeiten
- Günstiges Eckmaß für Arbeiten an schwer zugänglichen Stellen
- Lieferumfang: Maschine, 10-mm-Zahnkranzbohrfutter mit Schutzhülle, 1 Satz Schlüssel



Nennaufnahme	280 W	Spindelhalsh-Ø	39,5 mm
Leerlaufdrehzahl	5500 min ⁻¹	Max. Schleifkörper-Ø	50 x 10 mm
Werkzeugaufnahme	10 mm	Gewicht	1,7 kg

Best.-Nr. **0127 0330** €/Stück **379,00**
(027)

Geradschleifer H 1127 VE

FLEX

- Langhalsausführung für optimales Handling und besseres Erreichen schwer zugänglicher Stellen
- Vorwahl der Drehzahl
- VE-Elektronik
- Lieferumfang: Maschine, Spannzange Ø 6,0 mm, mit Spannfutter, Anhalteklau SW 14, Einmaulschlüssel SW 19



Nennaufnahme	710 W	Gewicht	1,8 kg
Leerlaufdrehzahl	10000-30000 min ⁻¹		

Best.-Nr. **0128 0320** €/Stück **273,00**
(031)

Geradschleifer MSh 636-1



- Universal-Geradschleifer
- Für Arbeiten an schwer zugänglichen Stellen
- Schlanker Hals für Innenschleifen
- Ruhiger Lauf durch mehrfach gelagerter Spindel
- Support-Halter als Sonderzubehör lieferbar
- Lieferumfang: Maschine mit Spannzange 6 mm, 1 Satz Schlüssel



Nennaufnahme	280 W	Max. Schleifkörper-Ø	20 mm
Leerlaufdrehzahl	36000 min ⁻¹	Gewicht	1,7 kg
Spannzangen-Ø	6 mm		

Best.-Nr. **0127 0310** €/Stück **409,00**
(027)

Geradschleifer GE 700

metabo

- Robuster Metabo Marathon-Motor
- VC-Vollwellenelektronik zur Regelung der Drehzahl
- Verlängerte Schleifspindel
- Aluminium-Druckguss-Lagerflansch
- Metabo Wicklungsschutzgitter
- Spindelarretierung
- Abschaltkohlebürsten
- Lieferumfang: Maschine, 1 Maulschlüssel, 6-mm-Spannzange



Nennaufnahme	710 W	Max. Schleifkörper-Ø	50 mm
Leerlaufdrehzahl	7000-27000 min ⁻¹	Gewicht	1,8 kg
Spannzangen-Ø	6 mm		

Best.-Nr. **0129 0310** €/Stück **309,00**
(008)

Geradschleifer H 1105 VE

FLEX

- Maschine zum Feinschleifen im Werkzeug- und Formenbau mit Schleifstiften und Fächerschleifkörper bis max. 25 m/s
- VE-Elektronik
- Lieferumfang: Maschine, Spannzange Ø 6,0 mm, Anhalteklau SW 14, Einmaulschlüssel SW 19



Nennaufnahme	710 W	Gewicht	2,1 kg
Leerlaufdrehzahl	2500-6500 min ⁻¹		

Best.-Nr. **0128 0310** €/Stück **382,00**
(031)

Geradschleifer GE 900 Plus

metabo

- Robuster Metabo Marathon-Motor
- VC-Vollwellenelektronik zur Regelung der Drehzahl
- Aluminium-Druckguss-Lagerflansch
- Metabo Wicklungsschutzgitter
- Spindelarretierung
- Abschaltkohlebürsten
- Hohes Drehmoment (3 Nm)
- Lieferumfang: Maschine, Handgriff, 1 Maulschlüssel, 6-mm-Spannzange



Nennaufnahme	900 W	Max. Schleifkörper-Ø	55 mm
Leerlaufdrehzahl	2500-6000 min ⁻¹	Gewicht	2,0 kg
Spannzangen-Ø	6 mm		

Best.-Nr. **0129 0320** €/Stück **499,00**
(008)

Vorwort für Sicherheitswinkelschleifer

Winkelschleifer fallen unter die Maschinenrichtlinie (MRL).

Bei dieser Richtlinie wird festgesetzt, **dass die Maschine nur durch eine absichtliche Betätigung in Gang gesetzt werden darf und eine unbeabsichtigte Inbetriebnahme unbedingt untersagt sein muss.**

In Deutschland erfolgt die Umsetzung mit der 9. Verordnung zum Geräteproduktsicherheitsgesetz (GPSG).

Der Anhang der MRL beinhaltet grundlegende Sicherheits- und Gesundheitsanforderungen, die den Arbeiter vor Unfällen schützen.



Bremssystem

Scheibenstillstand in 2,5 Sekunden

Enthalten bei dem Produkt:

0125 0148 GWS 24-230 JVX Professional



Bremssystem

Scheibenstillstand innerhalb von 2 bis 3 Sekunden

Enthalten bei den Produkten:

0129 0078 WEPBA 14-125 Quick

0129 0065 WB 11-125 Quick



EBS Bremssystem

Scheibenstillstand in 3 Sekunden

Enthalten bei den Produkten mit den Artikelnummern:

0127 0005 WSB 10-115 T

0127 0025 WSB 14-125 T

0127 0154 WSB 25-230 X

0127 0152 WSB 25-180 X



Autobalancer

Reduziert die Vibrationen auf ein Minimum

Enthalten bei dem Produkt:

0129 0078 WEPBA 14-125 Quick

Winkelschleifer WSB 10-115 T

Schnellspannsystem



- Für Rechts- und Linkshänder optimal bedienbar
- Robuste, selbsttragende Motorenkonstruktion
- HIGH-POWER-MOTOR ohne lästige Überlastabschaltung
- Robustes H 07-Industriekabel mit verstärkter Kabeltülle
- Rotationsstopp der Scheiben: 3 Sekunden durch Elektrisches Bremssystem EBS
- Lieferumfang: Winkelschleifer, Schutzhaube, Spanneinheit für Schrubb- und Trennscheiben, Anti-Vibrationshandgriff



Nennaufnahme 800 W
 Leerlaufdrehzahl 10000 min⁻¹
 Schleifscheiben-Ø 115 mm Gewicht 2,0 kg

Best.-Nr. **0127 0005** €/Stück **219,00**

(027)

Winkelschleifer WSB 14-125 T

Schnellspannsystem

Totmannschalter



- HIGH-POWER-MOTOR ohne lästige Überlastabschaltung
- Für Rechts- und Linkshänder gleichermaßen optimal bedienbar
- Elektrisches Bremssystem EBS bei Compact-Winkelschleifern **brems die Scheibe in 3 Sekunden**
- Staubgeschützte Tachoregelung für konstante Drehzahl
- Sanftanlauf
- TipStart = Anpacken – Antippen – Loslegen
- AutoStop
- „Quick-IN“-Schnellspannsystem
- Wieder-/Selbstanlaufsperr
- Lieferumfang: Maschine, Schutzhaube, Spanneinheit für Schrubb- und Trennscheiben, Zusatzhandgriff



Nennaufnahme 1200 W
 Leerlaufdrehzahl 10000 min⁻¹
 Schleifscheiben-Ø 125 mm Elast. Schleifteller-Ø 125 mm Gewicht 2,4 kg

Best.-Nr. **0127 0025** €/Stück **229,00**

(027)

Winkelschleifer WEPBA 14-125 Quick

Schnellspannsystem

Totmannschalter



- Robuster, langlebiger Metabo Marathon-Motor
- Integrierter Autobalancer für **minimalste Vibrationen und längere Standzeit der Schleifscheiben**
- Schnellstopp der Schleifscheibe innerhalb 2 Sekunden
- Aluminium-Druckguss-Getriebegehäuse
- Metabo S-Automatic-Sicherheitskupplung
- Totmannfunktion: sofortiges Ausschalten der Maschine bei Loslassen des Schalters
- Metabo „Quick“: Werkzeug-Schnellwechsel
- Sichere Bedienung durch ergonomischen, großflächigen Schalter
- Zusätzlicher Metabo VibraTech (MVT)-Handgriff
- Verdrehsichere Schutzhaube, sekundenschnell einstellbar ohne Werkzeug
- Hohes Drehmoment zum kraftvollen Schleifen und schnellen Trennen
- Tacho-Constamatic (TC)-Vollwellenelektronik
- Elektronischer Sanftanlauf
- Metabo Wicklungsschutzgitter zum Schutz des Motors vor abrasiven Einwirkungen
- Wiederanlaufschutz
- Langlebige Abschaltkohlebürsten mit Staubschutzgehäuse
- Lieferumfang: Maschine, Schutzhaube, Stützflansch, „Quick“-Spannmutter, Metabo VibraTech (MVT)-Handgriff



Nennaufnahme 1400 W
 Leerlaufdrehzahl 10500 min⁻¹
 Schleifscheiben-Ø 125 mm Spindelgewinde M14 Gewicht 2,6 kg

Best.-Nr. **0129 0078** €/Stück **229,00**

(008)

Winkelschleifer WB 11-125 Quick

Schnellspann-system

metabo

- **Schnellstopp der Schleifscheibe nach Ausschalten innerhalb von 3 Sekunden**
- Marathon-Motor mit Wicklungsschutzgitter und vollgekapseltem Schalter
- Aluminium-Druckguss-Getriebegehäuse
- Metabo S-automatic-Sicherheitskupplung
- Zusätzlicher Metabo VibraTech (MVT)-Handgriff
- Werkzeuglos verstell- und abnehmbare Schutzhaube
- Lieferumfang: Maschine, Schutzhaube, Stützflansch, „Quick“-Spannmutter, Metabo VibraTech (MVT)-Handgriff



Nennaufnahme 1150 W
Leerlaufdrehzahl 10000 min⁻¹
Schleifscheiben-∅ 125 mm
Spindelgewinde M14 x 1,5
Gewicht 1,9 kg

Best.-Nr. **0129 0065** €/Stück **149,00**

(008)

Winkelschleifer WSB 25-230 X

Schnellspann-system



- Mit 2500 W starkem FEIN Hochleistungsmotor für höchste Abtragsleistung
- Hinterer Handgriff in 4 Positionen drehbar
- Staubgeschützte Kugellager
- Vergossene Elektronik-Bauteile
- Selbstabschaltende Kohlebürsten
- Lieferumfang: Maschine, Schutzhaube, Spanneinheit für Schrupp- und Trennscheiben, Zusatzhandgriff



Nennaufnahme 2500 W
Leerlaufdrehzahl 6600 min⁻¹
Schleifscheiben-∅ 230 mm
Elast. Schleifteller-∅ 230 mm
Spindelgewinde M14
Gewicht 6,7 kg

Best.-Nr. **0127 0154** €/Stück **334,00**

(027)

Winkelschleifer GWS 24-230 JVX Professional + SDS-Clic

Schnellspann-system

BOSCH

- Die patentierte Auslaufbremse bringt die Scheibe in 2,5 Sekunden zum Stillstand
- Schneller, werkzeugloser Scheibenwechsel
- Anlaufstrombegrenzung
- Sanftanlauf
- Schalterarretierung
- Verdrehsichere Schutzhaube
- Vibration-Control-Haupthandgriff
- Wiederanlaufschutz
- Lieferumfang: Maschine, schnellverstellbare Schutzhaube, Aufnahmeflansch, Spannmutter, Zweilooschlüssel, Zusatzhandgriff Vibration-Control, SDS-Schnellspannmutter



Nennaufnahme 2400 W
Leerlaufdrehzahl 6500 min⁻¹
Schleifscheiben-∅ 230 mm
Topfbürsten-∅ 100 mm
Spindelgewinde M14
Gewicht 6,6 kg

Best.-Nr. **0125 0148** €/Stück **299,00**

(002)

Winkelschleifer WSB 25-180 X

Schnellspann-system



- HIGH-POWER-MOTOR mit großer Durchzugskraft für hohe Abtragsleistung
- Elektrisches Bremssystem EBS
- „Quick-IN“-Schnellspannsystem
- Sanftanlauf, Wiederanlaufsperr
- Hinterer Handgriff in 4 Positionen drehbar
- Lieferumfang: Maschine, Schutzhaube, Spanneinheit für Schrupp- und Trennscheiben, Zusatzhandgriff



Nennaufnahme 2500 W
Leerlaufdrehzahl 8500 min⁻¹
Schleifscheiben-∅ 180 mm
Elast. Schleifteller-∅ 180 mm
Gewicht 6,7 kg

Best.-Nr. **0127 0152** €/Stück **334,00**

(027)

Winkelschleifer GWS 7-115 Professional



- Langlebiger CHAMPION-Motor mit Grafit-Karbon-Bürsten
- Flacher Getriebekopf für komfortables Arbeiten auch an engen Stellen
- Verdrehsichere Schutzhaube
- Speziell entwickeltes, neues Kühlsystem
- Lieferumfang: Maschine, Schutzhaube, Zweilochschlüssel, Zusatzhandgriff, Spannmutter, Aufnahmeflansch



Nennaufnahme	720 W	Topfbürsten-Ø	75 mm
Leerlaufdrehzahl	11000 min ⁻¹	Spindelgewinde	M14
Schleifscheiben-Ø	115 mm	Gewicht	1,9 kg

Best.-Nr. **0125 0023** €/Stück **79,00**
(002)

Winkelschleifer L 3709/115



- Aufwendige Staubabdichtung von Motor und Getriebe
- Kompakte Abmessungen
- Flacher Getriebekopf
- Werkzeuglos verstellbare Schutzhaube
- Zusatzhandgriff links und rechts einsetzbar
- Spindelarretierung
- Lieferumfang: Maschine, Schutzhaube 115 mm Ø, seitlicher Handgriff, Spannfansch, Spannmutter M14, Stirnlochschlüssel



Nennaufnahme	750 W	Spindelgewinde	M14
Leerlaufdrehzahl	10000 min ⁻¹	Gewicht	1,8 kg
Schleifscheiben-Ø	115 mm		

Best.-Nr. **0128 0075** €/Stück **70,00**
(090)

Winkelschleifer GWS 7-125 Professional



- Schmäler Gerätekopf zur besseren Erreichbarkeit von schmalen Flächen
- Verdrehsichere Schutzhaube
- Sicherheitsschalter
- Speziell entwickeltes, neues Kühlsystem
- Lieferumfang: Maschine, Aufnahmeflansch, Spannmutter, Zweilochschlüssel, Schutzhaube, Zusatzhandgriff



Nennaufnahme	720 W	Topfbürsten-Ø	75 mm
Leerlaufdrehzahl	11000 min ⁻¹	Spindelgewinde	M14
Schleifscheiben-Ø	125 mm	Gewicht	1,9 kg

Best.-Nr. **0125 0024** €/Stück **79,00**
(002)

Winkelschleifer W 8-115 Quick



- Marathon-Motor mit Wicklungsschutzgitter, voll gekapselter Schalter
- Aluminium-Druckguss-Getriebegehäuse
- Metabo S-Automatic-Sicherheitskupplung
- Metabo „Quick“-Werkzeug-Schnellwechsel
- Werkzeuglos verstell- und abnehmbare Schutzhaube
- Abschaltkohlebürsten mit Staubschutzgehäuse
- Lieferumfang: Maschine, Schutzhaube, Stützflansch, „Quick“-Spannmutter, Metabo VibraTech (MVT)-Handgriff



Nennaufnahme	850 W	Spindelgewinde	M14
Leerlaufdrehzahl	10000 min ⁻¹	Gewicht	1,8 kg
Schleifscheiben-Ø	115 mm		

Best.-Nr. **0129 0015** €/Stück **109,00**
(008)

Winkelschleifer GWS 9-115 Professional



- CHAMPION-Motor
- Hohe Arbeitseffizienz durch lange Lebensdauer und Kohlebürstenstandzeit
- Maximale Kontrolle in verschiedenen Griffpositionen
- Getriebekopf in 90°-Schritten drehbar
- Handgriff links und rechts einsetzbar
- Direktkühlung
- Schalterarretierung
- Lieferumfang: Maschine, Aufnahmeflansch, Spannmutter, Zweilochschlüssel, Schutzhaube, Zusatzhandgriff



Nennaufnahme	900 W	Topfbürsten-Ø	75 mm
Leerlaufdrehzahl	11500 min ⁻¹	Spindelgewinde	M14
Schleifscheiben-Ø	115 mm	Gewicht	2,1 kg

Best.-Nr. **0125 0026** €/Stück **105,00**
(002)

SDS-Clc-Schnellspannmutter M14 Professional

- Dient zum werkzeuglosen Wechsel der Einsatzwerkzeuge
- Passend zu allen Bosch Winkelschleifern mit Gewinde M14



Best.-Nr. **0125 0180** €/Stück **31,51**
(003)

Winkelschleifer GWS 1100 + SDS-Clic Professional

Schnellspannsystem
TIP
Preis/Leistung

- Langlebiger CHAMPION-Motor mit Grafit-Karbon-Bürsten
- Verdrehsichere Schutzhaube
- Constant-Electronic, Überlastschutz
- Gerät schaltet nach plötzlichem Abfall in der Drehzahl ab („KickBack Stop“)
- Lieferumfang: Maschine, Schutzhaube, Zweilochschlüssel, Zusatzhandgriff, SDS-Clic-Spannmutter

Nennaufnahme	1100 W	Topfbürsten-Ø	70 mm
Leerlaufdrehzahl	11000 min ⁻¹	Spindelgewinde	M14
Schleifscheiben-Ø	125 mm	Gewicht	2,1 kg

Best.-Nr. **0125 0041** €/Stück **99,99**

(090)



Winkelschleifer GWS 1000 Professional

TIP
Preis/Leistung

- Starker, langlebiger CHAMPION-Hochleistungsmotor mit Grafit-Karbon-Bürsten
- Neue, verdrehsichere Schutzhaube
- Optimierte Motorkühlung
- Spindelarrretierung
- Lieferumfang: Maschine, Schutzhaube, Zweilochschlüssel, Zusatzhandgriff, Spannmutter, Aufnahmeflansch

Nennaufnahme	1000 W	Topfbürsten-Ø	70 mm
Leerlaufdrehzahl	11000 min ⁻¹	Spindelgewinde	M14
Schleifscheiben-Ø	125 mm	Gewicht	1,7 kg

Best.-Nr. **0125 0038** €/Stück **79,99**

(090)



Winkelschleifer GWS 12-125 CIE Professional



- Lange Lebensdauer durch direkte Motorkühlung, Überlastschutz und langer Kohlebürstenstandzeit
- Führender Anwenderschutz durch KickBack Stop, verdrehsichere Schutzhaube und Reduzierung von Vibrationen
- Großer Spindelarrretierungsknopf
- Anlaufstrombegrenzung
- Getriebekopf in 90°-Schritten drehbar
- Lieferumfang: Maschine, Aufnahmeflansch, Spannmutter, Zweilochschlüssel, Schutzhaube, Zusatzhandgriff, Vibration-Control

Nennaufnahme	1200 W	Topfbürsten-Ø	75 mm
Leerlaufdrehzahl	2800–11500 min ⁻¹	Spindelgewinde	M14
Schleifscheiben-Ø	125 mm	Gewicht	2,3 kg

Best.-Nr. **0125 0076** €/Stück **165,00**

(002)



Winkelschleifer GWS 12-125 CI Professional



- Lange Lebensdauer durch direkte Motorkühlung, Überlastschutz und langer Kohlebürstenstandzeit
- Führender Anwenderschutz durch KickBack Stop, verdrehsichere Schutzhaube und Reduzierung von Vibrationen
- Großer Spindelarrretierungsknopf
- Anlaufstrombegrenzung
- Getriebekopf in 90°-Schritten drehbar
- Lieferumfang: Maschine, Aufnahmeflansch, Spannmutter, Zweilochschlüssel, Schutzhaube, Zusatzhandgriff, Vibration-Control

Nennaufnahme	1200 W	Topfbürsten-Ø	75 mm
Leerlaufdrehzahl	11500 min ⁻¹	Spindelgewinde	M14
Schleifscheiben-Ø	125 mm	Gewicht	2,3 kg

Best.-Nr. **0125 0046** €/Stück **149,00**

(002)

Winkelschleifer GWS 15-125 CI + SDS-Clic Professional

Schnellspannsystem



- Lange Lebensdauer durch direkte Motorkühlung, Überlastschutz und langer Kohlebürstenstandzeit
- Führender Anwenderschutz durch KickBack Stop, verdrehsichere Schutzhaube und Reduzierung von Vibrationen
- Großer Spindelarrretierungsknopf
- Anlaufstrombegrenzung
- Getriebekopf in 90°-Schritten drehbar
- Lieferumfang: Maschine, Handgriff mit Vibration-Control, Schutzhaube, SDS-Clic-Schnellspannmutter, Aufnahmeflansch, Zweilochschlüssel

Nennaufnahme	1500 W	Topfbürsten-Ø	75 mm
Leerlaufdrehzahl	11500 min ⁻¹	Spindelgewinde	M14
Schleifscheiben-Ø	125 mm	Gewicht	2,4 kg

Best.-Nr. **0125 0096** €/Stück **199,00**

(002)



Winkelschleifer GWS 15-125 CI Professional BSS

im Koffer



- Lange Lebensdauer durch direkte Motorkühlung, Überlastschutz und langer Kohlebürstenstandzeit
- KickBack Stop, Wiederanlaufschutz, verdrehsichere Schutzhaube und Reduzierung von Vibrationen
- Gute Handhabung durch schlankes Gehäuse mit Softgrip-Oberfläche für sicheren Halt
- Großer Spindelarrücksetzknopf zum einfachen und schnellen Wechsel des Einsatzwerkzeuges
- Vibration-Control-Zusatzhandgriff mit 40 % Vibrationsreduktion für ermüdungsarmes Arbeiten (EN 60745)
- Sanftanlauf und Anlaufstrombegrenzung

Nennaufnahme	1500 W	Topfbürsten-Ø	75 mm
Leerlaufdrehzahl	11500 min ⁻¹	Spindelgewinde	M14
Schleifscheiben-Ø	125 mm	Gewicht	2,4 kg

Best.-Nr. **0125 0093** €/Stück **199,99**

(070)



- Getriebekopf in 90°-Schritten drehbar
- Lieferumfang: Maschine, 25 St. INOX-Trennscheiben, Handgriff mit Vibration-Control, Schutzhaube, Koffer, Trennschutzhaube



Winkelschleifer GWS 15-125 CIE + SDS-Clic Professional

Schnellspannsystem



- CHAMPION-Motor
- Anlaufstrombegrenzung
- Constant-Electronic
- Direktkühlung
- KickBack Stop
- Sanftanlauf
- Schalterarretierung
- Überlastschutz
- Verdrehsichere Schutzhaube
- Wiederanlaufschutz
- Lieferumfang: Maschine, Handgriff mit Vibration-Control, Schutzhaube, SDS-Clic-Schnellspannmutter, Aufnahme-Flansch, Spannmutter, Zwei Lochschlüssel



Nennaufnahme	1500 W	Topfbürsten-Ø	75 mm
Leerlaufdrehzahl	2800-11500 min ⁻¹	Spindelgewinde	M14
Schleifscheiben-Ø	125 mm	Gewicht	2,4 kg

Best.-Nr. **0125 0106** €/Stück **209,00**

(002)

Winkelschleifer GWS 15-125 CIEH Professional



- Vibration-Control
- Verdrehsichere Schutzhaube
- KickBack Stop
- Wiederanlaufschutz
- Drehzahlvorwahl
- Lieferumfang: Maschine, SDS-Clic-Schnellspannmutter, Schutzhaube, Zusatzhandgriff Vibration-Control, Aufnahme-Flansch, Spannmutter, Zwei Lochschlüssel



Nennaufnahme	1500 W	Topfbürsten-Ø	75 mm
Leerlaufdrehzahl	2800-11000 min ⁻¹	Spindelgewinde	M14
Schleifscheiben-Ø	125 mm	Gewicht	2,3 kg

Best.-Nr. **0125 0103** €/Stück **219,00**

(002)

Winkelschleifer GWS 15-125 CIE Professional

- Ausführung wie vor, jedoch ohne SDS-Clic-Schnellspannmutter

Best.-Nr. **0125 0101** €/Stück **199,00**

(002)

Winkelschleifer GWS 15-150 CI Professional



- Lange Lebensdauer durch direkte Motorkühlung, Überlastschutz und langer Kohlebürstenstandzeit
- Führender Anwenderschutz durch KickBack Stop, verdrehsichere Schutzhaube und Reduzierung von Vibrationen
- Großer Spindelarrücksetzknopf
- Anlaufstrombegrenzung
- Getriebekopf in 90°-Schritten drehbar
- Lieferumfang: Maschine, Aufnahme-Flansch, Spannmutter, Zwei Lochschlüssel, Schutzhaube, Zusatzhandgriff Vibration-Control



Nennaufnahme	1500 W	Topfbürsten-Ø	75 mm
Leerlaufdrehzahl	9300 min ⁻¹	Spindelgewinde	M14
Schleifscheiben-Ø	150 mm	Gewicht	2,4 kg

Best.-Nr. **0125 0121** €/Stück **219,00**

(002)

Winkelschleifer GWS 15-125 CITH Professional

Schnellspannsystem im Koffer



- Mit sehr hohem Drehmoment und sehr hoher Drehzahl unter Last
- Vibration-Control-Zusatzhandgriff
- Verdrehsichere Schutzhaube
- KickBack Stop
- Wiederanlaufschutz
- Drehzahlvorwahl
- Lieferumfang: Maschine, SDS-Clic-Schnellspannmutter, Schutzhaube, Zusatzhandgriff Vibration-Control, Aufnahme-Flansch, Spannmutter, Zwei Lochschlüssel, Koffer



Nennaufnahme	1500 W	Topfbürsten-Ø	75 mm
Leerlaufdrehzahl	2800-9300 min ⁻¹	Spindelgewinde	M14
Schleifscheiben-Ø	125 mm	Gewicht	2,3 kg

Best.-Nr. **0125 0107** €/Stück **239,00**

(002)

Winkelschleifer WSS 14-125

Schnellspannsystem



- HIGH-POWER-MOTOR ohne lästige Überlastabschaltung
- Einmalig schlanke Gehäuseform in den Griffzonen vorne und hinten
- Für Rechts- und Linkshänder gleichermaßen optimal bedienbar
- Robustes H 07-Industriekabel mit verstärkter Kabeltülle
- Sanftanlauf
- **Schnellspannsystem „Quick-IN“ für sicheren, werkzeuglosen Scheibenwechsel**
- Wieder-/Selbstanlaufsperr
- Lieferumfang: Maschine, Schutzhaube, Spanneinheit für Schrubb- und Trennscheiben, Anti-Vibrationshandgriff



Nennaufnahme	1200 W	Spindelgewinde	M14
Leerlaufdrehzahl	10000 min ⁻¹	Gewicht	2,2 kg
Schleifscheiben-Ø	125 mm		

Best.-Nr. **0127 0015** €/Stück **179,00**

(027)

Winkelschleifer WSG 14-125



- HIGH-POWER-MOTOR ohne lästige Überlastabschaltung
- Einmalig schlanke Gehäuseform in den Griffzonen vorne und hinten
- Für Rechts- und Linkshänder gleichermaßen optimal bedienbar
- Robustes H 07-Industriekabel mit verstärkter Kabeltülle
- Wieder-/Selbstanlaufsperr
- Lieferumfang: Maschine, Schutzhaube, 1 Paar Flansche, Anti-Vibrationshandgriff, Schlüssel



Nennaufnahme	1200 W	Spindelgewinde	M14
Leerlaufdrehzahl	10000 min ⁻¹	Gewicht	2,2 kg
Schleifscheiben-Ø	125 mm		

Best.-Nr. **0127 0035** €/Stück **169,00**

(027)

Winkelschleifer WSG 14-70 E



- HIGH-POWER-MOTOR ohne lästige Überlastabschaltung
- Variable Drehzahl ermöglicht den Einsatz verschiedener Werkzeuge
- Für Rechts- und Linkshänder gleichermaßen optimal bedienbar
- Robuste, selbsttragende Motorenkonstruktion
- Robustes H 07-Industriekabel mit verstärkter Kabeltülle
- Staubgeschützte Tachoregelung
- Sanftanlauf
- Wiederanlaufsperr
- Selbstabschaltende Kohlebürsten
- Lieferumfang: Maschine, Schutzhaube, 1 Paar Flansche, Anti-Vibrationshandgriff, Schlüssel



Nennaufnahme	1200 W	Spindelgewinde	M14
Leerlaufdrehzahl	2500-7000 min ⁻¹	Gewicht	2,4 kg
Schleifscheiben-Ø	125 mm		

Best.-Nr. **0127 0065** €/Stück **249,00**

(027)

Winkelschleifer L 3709/125

FLEX

- Aufwendige Staubabdichtung von Motor und Getriebe
- Kompakte Abmessungen
- Werkzeuglos verstellbare Schutzhaube
- Flacher Getriebekopf
- Zusatzhandgriff links und rechts einsetzbar
- Spindelarretierung
- Lieferumfang: Maschine, Schutzhaube, Handgriff, 1 Spannflansch, 1 Spannmutter M14, 1 Stirnlochschlüssel



Nennaufnahme	800 W	Spindelgewinde	M14
Leerlaufdrehzahl	10000 min ⁻¹	Gewicht	1,8 kg
Schleifscheiben-Ø	125 mm		

Best.-Nr. **0128 0085** €/Stück **71,00**

(090)

Winkelschleifer L 3309 FRG

Schnellspannsystem

FLEX

- Hochbelastbarer Motor
- FR-Mikroprozessor-Elektronik
- Schlanker hinterer Stielgriff
- SoftVib-Handgriff mit integriertem, patentiertem Spannmutternschlüssel
- Lufttaustritt nach vorne
- Flacher Getriebekopf
- Spindelarretierung
- Werkzeuglos verstellbare, patentierte Schutzhaube
- Lieferumfang: Maschine, Schutzhaube 125 Ø, Fixtec-Schnellspannmutter M14, 1 Spannflansch, SoftVib-Handgriff



Nennaufnahme	1010 W	Schleifscheiben-Ø	125 mm
Leerlaufdrehzahl	11000 min ⁻¹	Gewicht	1,9 kg

Best.-Nr. **0128 0030** €/Stück **139,00**

(031)

Winkelschleifer L 3410 FR

Schnellspannsystem

FLEX

- Schlanker Winkelschleifer mit Durchzugskraft
- SoftVib mit integriertem Anhalteschlüssel
- Spindelarretierung
- Werkzeuglos verstellbare Sicherheits-Schutzhaube mit Verdrehsperre
- Fünffach-Mikroprozessor-Elektronik
- Lieferumfang: Maschine, Schutzhaube, Spannflansch, Schnellspannmutter, SoftVib-Handgriff



Nennaufnahme	1400 W	Schleifscheiben-Ø	125 mm
Leerlaufdrehzahl	11000 min ⁻¹	Gewicht	2,2 kg

Best.-Nr. **0128 0050** €/Stück **185,00**

(031)

Winkelschleifer L 3410 VR

- Ausstattung wie vor, jedoch mit regelbarer Drehzahl von 2900-11000 min⁻¹

Best.-Nr. **0128 0070** €/Stück **199,00**

(031)

Winkelschleifer LE 10-10 125

NEU

FLEX

- Kraftvoller und durchzugsstarker Motor
- 3-facher Wicklungsschutz gegen Staub verlängert die Lebensdauer. Mit Schutzgitter am Wickelkopf des Ankers und gepanzertes Wicklung am Anker
- Werkzeuglos verstellbare und verdrehsichere Schutzhaube
- Zusatzhandgriff
- Spindelarretierung
- Lieferumfang: Maschine, Schutzhaube, Handgriff, Stirnlochschlüssel, Spannflansch, Spannmutter M14



Nennaufnahme 1010 W
Leerlaufdrehzahl 10000 min⁻¹
Schleifscheiben-Ø 125 mm
Spindelgewinde M14
Gewicht 2,2 kg

Best.-Nr. **0128 0015** €/Stück **99,00**

(031)

Winkelschleifer L 1710 FRA

FLEX

- Extraflacher Metalltriebekopf
- Schlankes Gehäuse
- Spindelarretierung
- FR-Vollwellenelektronik
- Tachogenerator
- Sanftanlauf
- Überlastungsschutz
- Werkzeuglos verstellbare Schutzhaube
- Lieferumfang: Maschine, SoftVib-Handgriff, Spannflansch, Spannmutter



Nennaufnahme 1400 W
Leerlaufdrehzahl 10000 min⁻¹
Schleifscheiben-Ø 125 mm
Spindelgewinde M14
Gewicht 2,4 kg

Best.-Nr. **0128 0080** €/Stück **179,00**

(031)

Winkelschleifer LE 9-10 125 im Koffer

im Koffer

FLEX

- Kraftvoller und durchzugsstarker Motor
- Geeignet für die Stahl-/Metallbearbeitung, am Bau/Renovierung, Karosseriebau sowie für Montagebetriebe
- Mikroprozessor-Elektronik: mit Drehzahlkonstanthaltung mittels Tachogenerator, Drehzahlregelung, Sanftanlauf, Wiederanlaufsperr nach Stromausfall, Überlastungsschutz und Temperaturüberwachung
- Mit 2-fachem Wicklungsschutz gegen Metallstäube
- Werkzeuglos verstellbare Schutzhaube
- Zusatzhandgriff
- KickBack Stop
- Lieferumfang: Maschine, Schutzhaube 125 Ø, Handgriff, Spannflansch, Spannmutter M14, Stirnlochschlüssel, Koffer



Nennaufnahme 900 W
Leerlaufdrehzahl 6000–10000 min⁻¹
Schleifscheiben-Ø 125 mm
Gewicht 1,9 kg

Best.-Nr. **0128 0128** €/Stück **129,00**

(031)

Winkelschleifer LE 9-10 125

- Ausstattung wie vor, jedoch ohne Koffer

Best.-Nr. **0128 0122** €/Stück **119,00**

(031)

Winkelschleifer 9565HZ1

Makita

- Super-Joint-System für mehr Sicherheit beim Blockieren
- Vibrationsarmes Arbeiten
- Rückschlagfrei beim Verkanten
- Lieferumfang: Maschine, Schutzhaube, Seitengriff, Spannflansch, Spannmutter



Nennaufnahme 1100 W
Leerlaufdrehzahl 10000 min⁻¹
Schleifscheiben-Ø 125 mm
Gewicht 2,3 kg

Best.-Nr. **0179 0885** €/Stück **85,00**

(006)

Winkelschleifer 9565CR

Makita

- Makita Hochleistungsmotor
- Konstantelektronik
- Super-Joint-System für samtweichen Lauf
- Wiedereinschaltsperr
- Werkzeuglose Schutzhaubenverstellung
- Effektiver Staubschutz von Getriebe und Lager
- Lieferumfang: Maschine, Schutzhaube, AVT-Seitengriff, Spannflansch, Flanschmutter, Montagewerkzeug



Nennaufnahme 1400 W
Leerlaufdrehzahl 11000 min⁻¹
Schleifscheiben-Ø 125 mm
Spindelgewinde M14
Gewicht 2,6 kg

Best.-Nr. **0179 0895** €/Stück **195,00**

(090)

Winkelschleifer 9565CVR



- Makita Hochleistungsmotor
- Drehzahl über Stellrad regelbar
- Konstantelektronik hält die Drehzahl konstant und schützt den Motor vor Überlastung
- Mit Super-Joint-System für mehr Sicherheit
- Wiedereinschaltsperr
- Werkzeuglose Schutzhaubenverstellung
- Effektiver Staubschutz von Getriebe und Lager
- Lieferumfang: Maschine, Schutzhaube, AVT-Seitengriff, Spannflansch, Flanschnmutter, Stirnlochschlüssel



Nennaufnahme 1400 W
 Leerlaufdrehzahl 2800–11000 min⁻¹
 Schleifscheiben-Ø 125 mm
 Spindelgewinde M14
 Gewicht 2,6 kg

Best.-Nr. **0179 0900** €/Stück **199,00**

(090)

Winkelschleifer WE 9-125 Quick



- Metabo Marathon-Motor mit Wicklungsschutzgitter
- Aluminium-Druckguss-Getriebegehäuse
- Metabo S-Automatic-Sicherheitskupplung
- Sicherheitsschalter zum Schutz vor unbeabsichtigtem Einschalten
- Metabo „Quick“-Werkzeug-Schnellwechsel
- Metabo VibraTech (MVT)-Handgriff zur Vibrationsdämpfung
- Werkzeuglos verstellbare Schutzhaube
- Vario-Constamatic (VC)-Vollwellenelektronik
- Lieferumfang: Maschine, Schutzhaube, Stützflansch, „Quick“-Spannmutter, Metabo VibraTech (MVT)-Handgriff



Nennaufnahme 1000 W
 Leerlaufdrehzahl 3000–10000 min⁻¹
 Schleifscheiben-Ø 125 mm
 Topfbürsten-Ø 100 mm
 Spindelgewinde M14
 Gewicht 1,9 kg

Best.-Nr. **0129 0032** €/Stück **139,00**

(008)

Winkelschleifer 9562CVRZ1



- Super-Joint-System für samtweichen Lauf
- Konstantelektronik hält die Drehzahl konstant
- Mit Sanftanlauf
- Wiedereinschaltsperr
- Werkzeuglose Schutzhaubenverstellung
- Effektiver Staubschutz von Getriebe und Lager
- Lieferumfang: Maschine, Schutzhaube, Seitengriff, Spannflansch, Flanschnmutter, Stirnlochschlüssel



Nennaufnahme 1200 W
 Leerlaufdrehzahl 2800–11000 min⁻¹
 Schleifscheiben-Ø 125 mm
 Spindelgewinde M14 x 2
 Gewicht 2,2 kg

Best.-Nr. **0187 0896** €/Stück **115,00**

(090)

Winkelschleifer WQ 1000



- Metabo Marathon-Motor
- Aluminium-Druckguss-Getriebegehäuse
- Metabo Wicklungsschutzgitter
- Abschaltkohlebürsten
- Zusätzlicher Metabo VibraTech (MVT)-Handgriff zur Vibrationsdämpfung
- Metabo S-Automatic-Sicherheitskupplung
- Werkzeuglose Verstellung der Schutzhaube
- Metabo „Quick“-Werkzeug-Schnellwechsel
- Spindelarretierung
- Lieferumfang: Maschine, Schutzhaube, Stützflansch, „Quick“-Spannmutter, Metabo VibraTech (MVT)-Handgriff



Nennaufnahme 1010 W
 Leerlaufdrehzahl 10000 min⁻¹
 Schleifscheiben-Ø 125 mm
 Spindelgewinde M14
 Gewicht 1,8 kg

Best.-Nr. **0129 0055** €/Stück **99,00**

(090)

Winkelschleifer WA 11-125 Quick



- Metabo Marathon-Motor
- Integrierter Autobalancer für minimalste Vibrationen und längere Standzeit der Schleifscheiben
- Aluminium-Druckguss-Getriebegehäuse
- Metabo S-Automatic-Sicherheitskupplung
- Metabo „Quick“-Werkzeug-Schnellwechsel ohne Schlüssel
- Werkzeuglos verstell- und abnehmbare Schutzhaube
- Metabo Wicklungsschutzgitter
- Lieferumfang: Maschine, Schutzhaube, „Quick“-Spannmutter, Metabo VibraTech (MVT)-Handgriff

**mit Autobalancer
minimalste Vibrationen**



Nennaufnahme 1150 W
 Leerlaufdrehzahl 10000 min⁻¹
 Schleifscheiben-Ø 125 mm
 Spindelgewinde M14
 Gewicht 1,9 kg

Best.-Nr. **0129 0068** €/Stück **149,00**

(008)

Winkelschleifer WE 14-125 Plus

Schnellspannsystem

metabo®

- Metabo Marathon-Motor
- Staubschutz-Technologie
- Metabo S-Automatic-Sicherheitskupplung
- Metabo „Quick“-Werkzeug-Schnellwechsel
- Verdrehsichere Schutzhaube
- Vario-Tacho-Constamatic (VTC)-Vollwellenelektronik
- Lieferumfang: Winkelschleifer, Schutzhaube, Stützflansch, „Quick“-Spannmutter, Metabo VibraTech (MVT)-Handgriff



Nennaufnahme	1450 W	Spindelgewinde	M14
Leerlaufdrehzahl	7000–10500 min ⁻¹	Gewicht	1,9 kg
Schleifscheiben-∅	125 mm		

Best.-Nr. **0129 0075** €/Stück **159,00**

(008)

Winkelschleifer WE 14-150 Plus

Schnellspannsystem

metabo®

- Metabo Marathon-Motor
- Metabo S-Automatic-Sicherheitskupplung
- Sicherheitsschalter
- Metabo „Quick“-Werkzeug-Schnellwechsel
- Werkzeuglos verstellbare Schutzhaube
- Vario-Tacho-Constamatic (VTC)-Vollwellenelektronik
- Stellrad zur Vorwahl der Drehzahl
- Sanftanlauf, Wiederanlaufschutz
- Überlastschutz
- Lieferumfang: Maschine, Schutzhaube, Stützflansch, „Quick“-Spannmutter, Metabo VibraTech (MVT)-Handgriff



Nennaufnahme	1450 W	Spindelgewinde	M14
Leerlaufdrehzahl	6000–9000 min ⁻¹	Gewicht	1,9 kg
Schleifscheiben-∅	150 mm		

Best.-Nr. **0129 0092** €/Stück **159,00**

(008)

Winkelschleifer WEA 14-125 Plus

Schnellspannsystem



metabo®

- Metabo Marathon-Motor
- Staubschutz-Technologie
- Metabo S-Automatic-Sicherheitskupplung
- Metabo „Quick“-Werkzeug-Schnellwechsel
- Zusätzlicher Metabo VibraTech (MVT)-Handgriff
- Verdrehsichere Schutzhaube
- Vario-Tacho-Constamatic (VTC)-Vollwellenelektronik
- Elektronischer Sanftanlauf, Überlastschutz und Wiederanlaufschutz
- Lieferumfang: Maschine, Schutzhaube, „Quick“-Spannmutter, Metabo VibraTech (MVT)-Handgriff



mit Autobalancer
minimalste Vibrationen

Nennaufnahme	1450 W	Topfbürsten-∅	125 mm
Leerlaufdrehzahl	7000–10500 min ⁻¹	Spindelgewinde	M14
Schleifscheiben-∅	125 mm	Gewicht	2,0 kg

Best.-Nr. **0129 0084** €/Stück **169,00**

(008)

Winkelschleifer WX 17-180

NEU

metabo®

- Metabo Marathon-Motor
- Staubschutz-Technologie
- Werkzeuglos drehbarer Haupthandgriff
- Verdrehsichere Schutzhaube
- Zusätzlicher Metabo VibraTech (MVT)-Handgriff
- Sicherheitsschalter
- Wiederanlaufschutz, Anlaufstrombegrenzung mit Sanftanlauf
- Lieferumfang: Maschine, Schutzhaube, Stützflansch, Spannmutter, Metabo VibraTech (MVT)-Handgriff, Zwei Lochschlüssel



Nennaufnahme	1700 W	Spindelgewinde	M14
Leerlaufdrehzahl	8500 min ⁻¹	Gewicht	3,9 kg
Schleifscheiben-∅	180 mm		

Best.-Nr. **0129 0086** €/Stück **229,00**

(008)

Winkelschleifer WE 14-125 Quick

Schnellspannsystem

Premium exklusiv

TIP
Preis/Leistung

metabo®

- Metabo Marathon-Motor
- Staubschutz-Technologie
- Aluminium-Druckguss-Getriebegehäuse
- Metabo S-Automatic-Sicherheitskupplung
- Metabo „Quick“-Werkzeug-Schnellwechsel
- Verdrehsichere Schutzhaube
- Hohes Drehmoment
- Metabo Wicklungsschutzgitter
- Langlebige Abschaltkohlebürsten mit Staubschutzgehäuse
- Lieferumfang: Maschine, Schutzhaube, Stützflansch, „Quick“-Spannmutter, (MVT)-Handgriff, im Karton



Nennaufnahme	1450 W	Spindelgewinde	M14
Leerlaufdrehzahl	10500 min ⁻¹	Gewicht	1,9 kg
Schleifscheiben-∅	125 mm		

Best.-Nr. **0129 0072** €/Stück **159,00**

(008)

Winkelschleifer GWS 22-230 JH Professional

TIP
Preis/
Leistung



- Neuer leichter CHAMPION-Motor
- Anlaufstrombegrenzung
- Spindelarreterung
- Verdrehsichere Schutzhaube und Wiederanlaufschutz laut EN-Norm 60745
- Lieferumfang: Maschine, verdrehsichere Schutzhaube, Zusatzhandgriff, Spannmutter, Spannflansch, Zweilochschlüssel



Nennaufnahme	2200 W	Topfbürsten-Ø	100 mm
Leerlaufdrehzahl	6500 min ⁻¹	Spindelgewinde	M14
Schleifscheiben-Ø	230 mm	Gewicht	5,2 kg

Best.-Nr. **0125 0193** €/Stück **176,99**
(090)

Winkelschleifer GWS 22-180 LVI Professional

im
Koffer



- Leistungsstarker CHAMPION-Motor
- KickBack Stop
- Doppelte Vibrationskontrolle führt zu Vibrationswerten unter 5 m/s²
- Wiederanlaufschutz und verdrehsichere Schutzhaube
- Lieferumfang: Maschine, Schutzhaube, Aufnahmeflansch, Spannmutter, Zweilochschlüssel, Zusatzhandgriff, Vibration-Control, geliefert im Karton



Nennaufnahme	2200 W	Topfbürsten-Ø	100 mm
Leerlaufdrehzahl	8500 min ⁻¹	Spindelgewinde	M14
Schleifscheiben-Ø	180 mm	Gewicht	5,4 kg

Best.-Nr. **0125 0116** €/Stück **219,00**
(002)

Winkelschleifer GWS 22-180 JH Professional

TIP
Preis/
Leistung



- Neuer leichter CHAMPION-Motor
- Anlaufstrombegrenzung
- Spindelarreterung
- Verdrehsichere Schutzhaube und Wiederanlaufschutz laut EN-Norm 60745
- Lieferumfang: Maschine, verdrehsichere Schutzhaube, Zusatzhandgriff, Spannmutter, Spannflansch, Zweilochschlüssel



Nennaufnahme	2200 W	Topfbürsten-Ø	100 mm
Leerlaufdrehzahl	8500 min ⁻¹	Spindelgewinde	M14
Schleifscheiben-Ø	180 mm	Gewicht	5,0 kg

Best.-Nr. **0125 0187** €/Stück **176,99**
(090)

Winkelschleifer GWS 24-230 LVI Professional



- Anlaufstrombegrenzung
- KickBack Stop
- Doppelte Vibrationskontrolle führt zu Vibrationswerten unter 5 m/s²
- Wiederanlaufschutz und verdrehsichere Schutzhaube
- Lieferumfang: Maschine, Schutzhaube, Aufnahmeflansch, Spannmutter, Zweilochschlüssel, Zusatzhandgriff, Vibration-Control



Nennaufnahme	2400 W	Topfbürsten-Ø	100 mm
Leerlaufdrehzahl	6500 min ⁻¹	Spindelgewinde	M14
Schleifscheiben-Ø	230 mm	Gewicht	5,5 kg

Best.-Nr. **0125 0163** €/Stück **259,00**
(002)

Winkelschleifer GWS 22-230 LVI Professional



- Leistungsstarker CHAMPION-Motor
- KickBack Stop
- Doppelte Vibrationskontrolle führt zu Vibrationswerten unter 5 m/s²
- Wiederanlaufschutz und verdrehsichere Schutzhaube
- Lieferumfang: Maschine, Aufnahmeflansch, Spannmutter, Zweilochschlüssel, Zusatzhandgriff, Vibration-Control, schnell verstellbare Schutzhaube



Nennaufnahme	2200 W	Topfbürsten-Ø	100 mm
Leerlaufdrehzahl	6500 min ⁻¹	Spindelgewinde	M14
Schleifscheiben-Ø	230 mm	Gewicht	5,4 kg

Best.-Nr. **0125 0205** €/Stück **219,00**
(002)

Winkelschleifer GWS 24-180 LVI Professional



- Anlaufstrombegrenzung
- KickBack Stop
- Doppelte Vibrationskontrolle führt zu Vibrationswerten unter 5 m/s²
- Wiederanlaufschutz und verdrehsichere Schutzhaube
- Lieferumfang: Maschine, Schutzhaube, Aufnahmeflansch, Spannmutter, Zweilochschlüssel, Zusatzhandgriff, Vibration-Control



Nennaufnahme	2400 W	Topfbürsten-Ø	100 mm
Leerlaufdrehzahl	8500 min ⁻¹	Spindelgewinde	M14
Schleifscheiben-Ø	180 mm	Gewicht	5,4 kg

Best.-Nr. **0125 0151** €/Stück **259,00**
(002)

Winkelschleifer GWS 24-230 JH Professional BSS

im
Koffer



- Leichter CHAMPION-Motor
- Anlaufstrombegrenzung für einen sicheren Start
- Spindelarretierung für einfachen Scheibenwechsel
- Verdrehsichere Schutzhaube und Wiederanlaufschutz laut EN-Norm 60745 für optimalen Schutz des Verwenders
- Lieferumfang: Maschine, Diascheibe, Koffer



Nennaufnahme	2400 W	Spindelgewinde	M14
Leerlaufdrehzahl	6500 min ⁻¹	Gewicht	5,2 kg
Schleifscheiben-Ø	230 mm		

Best.-Nr. **0125 0135** €/Stück **206,99**

(070)

Winkelschleifer GWS 26-230 LVI Professional

NEU

Schnell-
spann-
system



- „KickBack Stop“
- Verdrehsichere Schutzhaube
- Drehbarer Bügelgriff mit Softgrip
- Wiederanlaufschutz
- Anlaufstrombegrenzung
- Vibration-Control Haupt- und Seitengriff
- Lieferumfang: Maschine, SDS-clic-Schnellspannmutter, Antivibrationshandgriff



Nennaufnahme	2600 W	Spindelgewinde	M14
Leerlaufdrehzahl	6500 min ⁻¹	Gewicht	5,6 kg
Schleifscheiben-Ø	230 mm		

Best.-Nr. **0125 0182** €/Stück **299,00**

(002)

Winkelschleifer GWS 26-180 LVI Professional

NEU

Schnell-
spann-
system



- „KickBack Stop“
- Verdrehsichere Schutzhaube
- Drehbarer Bügelgriff mit Softgrip
- Wiederanlaufschutz
- Anlaufstrombegrenzung
- Vibration-Control Haupt- und Seitengriff
- Lieferumfang: Maschine, SDS-clic-Schnellspannmutter, Antivibrationshandgriff



Nennaufnahme	2600 W	Spindelgewinde	M14
Leerlaufdrehzahl	6500 min ⁻¹	Gewicht	5,6 kg
Schleifscheiben-Ø	180 mm		

Best.-Nr. **0125 0169** €/Stück **299,00**

(002)

Winkelschleifer L 3206 CD

FLEX

- Vorderer Handgriff um 180° verstellbar, mit Sicherheitsrastung
- Hinterer Handgriff um 2 x 90° verstellbar
- Flacher Getriebekopf
- Werkzeuglos verstellbare Schutzhaube
- SoftVib-Handgriff reduziert die Schwingungswerte deutlich
- Spindelarretierung
- Anlaufstrombegrenzung
- Lieferumfang: Maschine, Schutzhaube 230 mm Ø, SoftVib-Handgriff, Stirnlochschlüssel, Spannflansch, Spannmutter M14



Nennaufnahme	2500 W	Schleifscheiben-Ø	230 mm
Leerlaufdrehzahl	6500 min ⁻¹	Gewicht	6,2 kg

Best.-Nr. **0128 0145** €/Stück **246,00**

(031)

Winkelschleifer L 3906 C

FLEX

TIP
Preis/
Leistung

- Seitlicher SoftVib-Handgriff: reduziert die Schwingungswerte deutlich und schon so den Bediener
- Hinterer Stielhandgriff mit Softeinlage
- Werkzeuglose Schutzhaubenverstellung
- Lieferumfang: Maschine, Schutzhaube 230 mm Ø, Stirnlochschlüssel, SoftVib-Handgriff, Spannflansch, Spannmutter M14



Abb. mit Sonderzubehör

Nennaufnahme	2100 W	Spindelgewinde	M14
Leerlaufdrehzahl	6500 min ⁻¹	Gewicht	5,8 kg
Schleifscheiben-Ø	230 mm		

Best.-Nr. **0128 0165** €/Stück **118,50**

(090)

Winkelschleifer WSB 20-230

Schnellspannsystem



- HIGH-POWER-MOTOR mit großer Durchzugskraft
- Elektrisches Bremssystem EBS
- „Quick-IN“-Schnellspannsystem
- Sanftanlauf, Wiederanlaufsperr
- Hinterer Handgriff in 4 Positionen drehbar
- Lieferumfang: Maschine, Schutzhaube, Spanneinheit für Schrupp- und Trennscheiben, Zusatzhandgriff



Nennaufnahme	2000 W	Elast. Schleifteller-Ø	230 mm
Leerlaufdrehzahl	6600 min ⁻¹	Gewicht	5,9 kg
Schleifscheiben-Ø	230 mm		

Best.-Nr. **0127 0130** €/Stück **282,00**

(027)

Winkelschleifer WX 24-230 Quick

Schnellspannsystem

metabo

- Metabo Marathon-Motor
- Metabo Wicklungsschutzgitter
- Anlaufstrombegrenzung mit Sanftanlauf
- Metabo S-automatic-Sicherheitsabschaltung
- Wiederanlaufschutz
- Lichtsignal informiert den Anwender über besondere Situationen
- Verdrehsichere Schutzhaube
- Lieferumfang: Maschine, Schutzhaube, Stützflansch, „Quick“-Spannmutter, Metabo VibraTech (MVT)-Handgriff



Nennaufnahme	2400 W
Leerlaufdrehzahl	6600 min ⁻¹
Schleifscheiben-Ø	230 mm
Spindelgewinde	M14
Gewicht	5,8 kg

Best.-Nr. **0129 0155** €/Stück **219,00**

(008)

Winkelschleifer WSB 20-180

- Ausstattung wie vor, jedoch 180 mm Scheiben-Ø und 8500 min⁻¹

Best.-Nr. **0127 0120** €/Stück **282,00**

(027)

Winkelschleifer WX 24-230

- Ausstattung wie vor, jedoch ohne „Quick“-Spannmutter

Best.-Nr. **0129 0145** €/Stück **199,00**

(008)

Winkelschleifer WX 22-230

metabo

- Metabo Marathon-Motor
- Metabo Wicklungsschutzgitter
- Anlaufstrombegrenzung mit Sanftanlauf
- Metabo S-automatic-Sicherheitsabschaltung
- Wiederanlaufschutz
- Überlastschutz
- Lichtsignal informiert den Anwender über besondere Situationen
- Verdrehsichere Schutzhaube
- Lieferumfang: Maschine, Schutzhaube, Stützflansch, Spannmutter, Metabo VibraTech (MVT)-Handgriff, Zweilochschlüssel



Nennaufnahme	2200 W	Spindelgewinde	M14
Leerlaufdrehzahl	660 min ⁻¹	Gewicht	5,8 kg
Schleifscheiben-Ø	230 mm		

Best.-Nr. **0129 0135** €/Stück

(008)

Winkelschleifer GA9030RF01

Schnellspannsystem

Makita

- Winkelschleifer mit sehr robustem Gehäuse für den harten Baustelleneinsatz
- Gummiauflagen zum Schutz des Gehäuses
- Wiederanlaufschutz
- Anlaufstrombegrenzung
- Kohlebürsten von außen wechselbar
- Mit Anti-Vibrations-Seitengriff
- Handgriff mit Gummipolster für sicheres und bequemes Arbeiten
- Lieferumfang: Maschine, Anti-Vibrations-Seitengriff, Superflansch, Stirnlochschlüssel, Schutzhaube



Nennaufnahme	2400 W	Spindelgewinde	M14
Leerlaufdrehzahl	6600 min ⁻¹	Gewicht	6,3 kg
Schleifscheiben-Ø	230 mm		

Best.-Nr. **0179 0905** €/Stück **195,00**

(090)

Winkelschleifer WX 22-180

- Ausstattung wie vor, jedoch 180 mm Scheiben-Ø und 8500 min⁻¹

Best.-Nr. **0129 0125** €/Stück **169,00**

(008)

Winkelschleifer WXLA 26-230 Quick

Schnellspannsystem

- Robuster Metabo Marathon-Motor
- Metabo Wicklungsschutzgitter und Langzeitkohlebürsten
- Anlaufstrombegrenzung mit Sanftanlauf
- Metabo S-automatic-Sicherheitsabschaltung
- Wiederanlaufschutz
- Lichtsignal informiert den Anwender über besondere Situationen
- Verdrehsichere Schutzhaube
- Lieferumfang: Maschine, Schutzhaube, Stützflansch, „Quick“-Spannmutter, Metabo VibraTech (MVT)-Handgriff

**mit Autobalancer
minimalste Vibrationen**

metabo



Nennaufnahme	2600 W	Spindelgewinde	M14
Leerlaufdrehzahl	6600 min ⁻¹	Gewicht	6,3 kg
Schleifscheiben-Ø	230 mm		

Best.-Nr. **0129 0165** €/Stück **289,00**

(008)

1 Handgeführte Elektrowerkzeuge

Winkelschleifer-Set MEU 049

im Koffer **TIP**
Preis/Leistung



- Bestehend aus: Winkelschleifer GA 9020 R und Winkelschleifer 9558 NB
- **Winkelschleifer GA 9020 R:** Aufwendigster Staubschutz von Motor, Getriebe und Lager, Gummiauflagen schützen das Gehäuse, Anlaufstrombegrenzung, Kohlebürsten von außen wechselbar, mit Wiederanlaufschutz
- **Winkelschleifer 9558 NB:** Makita Hochleistungsmotor, von außen wechselbare Kohlebürsten, sehr schlankes Gehäuse und geringes Gewicht für beste Handlichkeit
- Lieferumfang: 2 Maschinen, Schutzhauben, Zusatzhandgriffe, Spannflansche, Spannmutter, Montagewerkzeuge, Koffer



GA 9020 R/9558 NB

Nennaufnahme 2200/840 W
Leerlaufdrehzahl 6600/11000 min⁻¹
Schleifscheiben-Ø 230/125 mm
Spindelgewinde M14
Gewicht 4,7/2,1 kg

Best.-Nr. **0179 0890** €/Stück **179,00**

(090)

Winkelschleifer-Set GA 9020 RF + 9565 HZ1

NEU

TIP
Preis/Leistung

PREMIUM
exklusiv



- Bestehend aus: Winkelschleifer GA 9020 RF + Winkelschleifer 9565 HZ1
- **GA 9020 RF:**
- Winkelschleifer mit aufwendiger Anti-Staub-Konstruktion von Motor, Lager und Getriebe
- Mit Labyrinthring zum Schutz des Kugellagers vor aggressivem Schleifstaub
- Gesinterte Zahnräder für lange Lebensdauer
- Rückschlagfrei beim Verkanten
- Getriebegehäuse mit großer Gummiauflage 4 x um 90° verstellbar
- Kohlebürsten von außen wechselbar
- Sanftanlauf durch Anlaufstrombegrenzung
- **9565 HZ1:**
- Super-Joint-System für mehr Sicherheit beim Blockieren
- Vibrationsarmes Arbeiten
- Rückschlagfrei beim Verkanten
- Lieferumfang: 2 Maschinen, Schutzhauben, Seitengriffe, Superflansch, Spannflansch, Flanschmutter, Spannmutter, Stirnlochschlüssel



GA 9020 RF

9565 HZ1

2200 + 1100 Watt

Nennaufnahme 2200/1100 W
Leerlaufdrehzahl 6600/1000 min⁻¹
Schleifscheiben-Ø 230/125 mm
Spindelgewinde M14
Gewicht 5,8/2,3 kg

Best.-Nr. **0178 0910** €/Stück **169,00**

(090)

Winkelschleifer GWS 22-230 JH Professional + GWS 850 C Professional

TIP
Preis/Leistung



- Bestehend aus: Winkelschleifer GWS 22-230 JH + GWS 850 C
- **Winkelschleifer GWS 22-230 JH:**
- CHAMPION-Motor
- Tricontrol-Sicherheitsschalter
- **Winkelschleifer GWS 850 C:**
- Starker Hochleistungsmotor
- Mikroprozessor-Elektronik
- Kleiner Griffumfang
- Lieferumfang: GWS 22-230 JH Professional, GWS 850 C Professional



GWS 22-230 JH



GWS 850 C

Nennaufnahme 2200/850 W
Leerlaufdrehzahl 6500/11000 min⁻¹
Schleifscheiben-Ø 230/125 mm
Spindelgewinde M14/M14
Gewicht 5,2/1,5 kg

Best.-Nr. **0125 0197** €/Stück **177,99**

(090)

Winkelschleifer-Set W 11-125 Quick + WX 2000

NEU

Schnellspannsystem

TIP
Preis/Leistung

PREMIUM
exklusiv



- Bestehend aus: Winkelschleifer W 11-125 Quick + Winkelschleifer WX 2000
- **W 11-125 Quick:**
- Metabo Marathon-Motor
- Metabo Staubschutz-Technologie
- Metabo S-automatic-Sicherheitskupplung
- Metabo „Quick“-Werkzeug-Schnellwechsel
- Zusätzlicher Metabo VibraTech (MVT)-Handgriff
- Verdrehsichere Schutzhaube
- Lieferumfang: Maschine, Schutzhaube, Stützflansch, Spannmutter, Metabo VibraTech (MVT)-Handgriff, Zwei Lochschlüssel
- **WX 2000:**
- Metabo Sicherheitsschalter
- Anlaufstrombegrenzung
- Wiederanlaufschutz
- Abschaltkohlebürsten
- Lieferumfang: 2 Maschinen, Schutzhauben, Stützflansche, Spannmutter, Handgriffe, Zwei Lochschlüssel



W 11-125 Quick



WX 2000

2200 + 1150 Watt

Nennaufnahme 1150/2000 W
Leerlaufdrehzahl 10000/6600 min⁻¹
Schleifscheiben-Ø 125/230 mm
Spindelgewinde M14/M14
Gewicht 1,8/5,8 kg

Best.-Nr. **0129 0115** €/Stück **199,00**

(090)

Schere GSC 160 Professional



- Gute Schnittgeschwindigkeit bei geringem Kraftaufwand
- Hervorragende Kurvengängigkeit
- Hohe Standzeit
- Geringer Griffumfang
- Lieferumfang: Maschine, Messer und Sechskantstiftschlüssel SW 3



Nennaufnahme	500 W		
Hubzahl bei Nennlast	3500 min ⁻¹	Max. Werkstoffdicke:	0,7 mm
Max. Werkstoffdicke:		Stahl bis 800 N/mm ²	
Stahl bis 400 N/mm ²	1,6 mm	Max. Werkstoffdicke:	2,2 mm
Max. Werkstoffdicke:		Aluminium bis 250 N/mm ²	
Stahl bis 600 N/mm ²	1,2 mm	Gewicht	1,8 kg

Best.-Nr. **0190 0310** €/Stück **335,00**

(002)

Blechscherer TruTool C160 mit Spanabtrenner

TRUMPF

- Verwindungsfreier Schnitt
- Werkzeugloser Austausch des Messers
- Einfaches Austauschen der Schneidleisten
- Mit integriertem Spanabtrenner für Innenausschnitte und Ausklinkungen
- Optimale Schnittspiel-Einstellung
- Für C-L-U Profile geeignet
- Lieferumfang: Maschine, Messer gerade, Schneidleistensatz, Sechskantstiftschlüssel



Nennaufnahme	350 W		
Hubzahl bei Nennlast	3800 min ⁻¹	Max. Werkstoffdicke:	2,0 mm
Max. Werkstoffdicke:		Aluminium bis 250 N/mm ²	
Stahl bis 400 N/mm ²	1,6 mm	Startloch-Ø	15 mm
Max. Werkstoffdicke:		Stahl bis 600 N/mm ²	1,4 kg
Stahl bis 600 N/mm ²	1,2 mm	Gewicht	

Best.-Nr. **0197 0150** €/Stück **475,00**

(055)

Schlitzschere GSZ 160 Professional



- Problemloses Zurückziehen aus dem Span
- Schneidkopf vorne offen
- Kurven- und Geradeschnitte
- Werkzeugloser Messerwechsel
- Handliches, kurzes Gerät (29,5 cm lang)
- Lieferumfang: Maschine, Messer, Sechskantstiftschlüssel SW 2,5, Schneidleistenpaar



Nennaufnahme	500 W		
Hubzahl bei Nennlast	3600 min ⁻¹	Max. Werkstoffdicke:	2,0 mm
Max. Werkstoffdicke:		Aluminium bis 200 N/mm ²	
Stahl bis 400 N/mm ²	1,6 mm	Gewicht	1,6 kg
Max. Werkstoffdicke:			
Stahl bis 600 N/mm ²	1,2 mm		

Best.-Nr. **0190 0330** €/Stück **329,00**

(002)

Akku-Schlitzschere C 250

28,0 V/2,0 Ah



TRUMPF

- Einhandbedienbarer, integrierter Spanabtrenner
- Für jede Anwendung das richtige Messer
- Werkzeugloses Auswechseln des Messers in 15 Sekunden
- Ein Gerät für Gerade- und Kurvenschnitte
- Lieferumfang: Maschine, 2 Li-Ion-Akkus, Ladegerät CLI, kompl. Spanabtrenner, Koffer



Spannung	28,0 V		
Kapazität	2,0 Ah	Max. Schnittstärke	1,5 mm
Leerlaufhubzahl	2130 min ⁻¹	Arbeitsgeschwindigkeit	3-6 m/min
Kleinster Kurvenradius	150 mm	Gewicht mit Akku	3,3 kg
Startloch-Ø	22 mm		
Max. Schnittstärke	2,5 mm		
Stahl N/m ² 400			

Best.-Nr. **0198 0210** €/Stück **989,00**

(055)

Blechscherer TruTool C160

TRUMPF

- Verwindungsfreier Schnitt
- Werkzeugloser Austausch des Messers
- Einfaches Austauschen der Schneidleisten
- Optimale Schnittspiel-Einstellung
- Für C-L-U Profile geeignet
- Lieferumfang: Maschine, Messer gerade, Schneidleistensatz, Sechskantstiftschlüssel



Nennaufnahme	350 W		
Hubzahl bei Nennlast	3800 min ⁻¹	Max. Werkstoffdicke:	2,0 mm
Max. Werkstoffdicke:		Aluminium bis 250 N/mm ²	
Stahl bis 400 N/mm ²	1,6 mm	Startloch-Ø	15 mm
Max. Werkstoffdicke:		Gewicht	1,4 kg
Stahl bis 600 N/mm ²	1,2 mm		

Best.-Nr. **0197 0100** €/Stück **425,00**

(055)

Blechscherer TruTool C250 mit Spanabtrenner

TRUMPF

- Werkzeugloser Austausch des Messers
- Einfaches Austauschen der Schneidleisten
- Mit integriertem Spanabtrenner für Innenausschnitte und Ausklinkungen
- Span rollt definiert gleichmäßig und spiralförmig ab
- Optimale Schnittspiel-Einstellung
- Für C-L-U Profile geeignet
- Lieferumfang: Maschine, Messer gerade, Schneidleistensatz



Nennaufnahme	500 W		
Hubzahl bei Nennlast	2400 min ⁻¹	Max. Werkstoffdicke:	3,0 mm
Max. Werkstoffdicke:		Aluminium bis 250 N/mm ²	
Stahl bis 400 N/mm ²	2,5 mm	Startloch-Ø	22 mm
Max. Werkstoffdicke:		Gewicht	2,0 kg
Stahl bis 600 N/mm ²	1,2 mm		

Best.-Nr. **0197 0200** €/Stück **589,00**

(055)

Blechscherer TruTool S160

im Koffer

TRUMPF

- Höchste Kurvengängigkeit
- Spanfreies Trennen
- Schnelles, präzises Schneiden auch in Kopflagen
- Einfach einzustellende Schnittspiele
- Freie Sicht auf Arbeitsfläche und Schnittlinie
- Lieferumfang: Maschine, Messersatz, 2 Sechskantstiftschlüssel, Koffer



Nennaufnahme	350 W	Max. Werkstoffdicke:	
Hubzahl bei Nennlast	4800 min ⁻¹	Stahl bis 800 N/mm ²	1,0 mm
Max. Werkstoffdicke:		Max. Werkstoffdicke:	
Stahl bis 400 N/mm ²	1,6 mm	Aluminium bis 250 N/mm ²	2,0 mm
Max. Werkstoffdicke:		Startloch-Ø	27 mm
Stahl bis 600 N/mm ²	1,2 mm	Gewicht	1,6 kg

Best.-Nr. **0197 0250** €/Stück **389,00** (055)

Blechscherer TruTool S 250

im Koffer

TRUMPF

- Höchste Kurvengängigkeit
- Spanfreies Trennen
- Schnelles, präzises Schneiden auch in Kopflagen
- Einfach einzustellende Schnittspiele
- Freie Sicht auf Arbeitsfläche und Schnittlinie
- Lieferumfang: Maschine, Messersatz, 2 Sechskantstiftschlüssel, Koffer



Nennaufnahme	500 W	Max. Werkstoffdicke:	
Hubzahl bei Nennlast	1760 min ⁻¹	Stahl bis 800 N/mm ²	1,5 mm
Max. Werkstoffdicke:		Max. Werkstoffdicke:	
Stahl bis 400 N/mm ²	2,5 mm	Aluminium bis 250 N/mm ²	3 mm
Max. Werkstoffdicke:		Startloch-Ø	28 mm
Stahl bis 600 N/mm ²	2 mm	Gewicht	2,2 kg

Best.-Nr. **0197 0300** €/Stück **629,00** (055)

Blechscherer TruTool S 450

im Koffer

TRUMPF

- Höchste Kurvengängigkeit
- Spanfreies Trennen
- Schneiden auch in Kopflagen
- Einfach einzustellende Schnittspiele
- Freie Sicht auf Arbeitsfläche und Schnittlinie
- Lieferumfang: Maschine, Messersatz, Handgriff, Fettpresse, Tube Fett, Fühlerlehre, 2 Sechskantstiftschlüssel, Koffer



Nennaufnahme	1400 W	Max. Werkstoffdicke:	
Hubzahl bei Nennlast	1600 min ⁻¹	Stahl bis 800 N/mm ²	2,5 mm
Max. Werkstoffdicke:		Max. Werkstoffdicke:	
Stahl bis 400 N/mm ²	4,5 mm	Aluminium bis 250 N/mm ²	5 mm
Max. Werkstoffdicke:		Startloch-Ø	75 mm
Stahl bis 600 N/mm ²	3,5 mm	Gewicht	6,2 kg

Best.-Nr. **0197 0350** €/Stück **1.250,00** (055)

Akku-Blechknabber ABLK 1.3 TE Set

14,4 V/3,0 Ah

mit Schnellladegerät mit 2. Akku im Koffer



- Akku-Knabber für Trapezbleche
- Alle Getriebeteile und das Getriebegehäuse sind aus Metall
- Stößel aus legiertem, hochfestem Stahl
- Separat und werkzeuglos austauschbarer Stempel, Matrize und Matrizenträger
- 2-fach gelagerte Exzenterwelle
- Stufenlose Drehzahleinstellung für materialgerechtes Arbeiten bei allen Anwendungsfällen
- Lieferumfang: Schnellladegerät ALG 50, 2 St. 14.4-V-Akkus im Koffer



Spannung	14,4 V	Max. Werkstoffdicke:	
Kapazität	3,0 Ah	Stahl bis 800 N/mm ²	0,6 mm
Leerlaufhubzahl	500–1800 min ⁻¹	Max. Werkstoffdicke:	
Arbeitsgeschwindigkeit	2,3 m/min	Aluminium bis 250 N/mm ²	2,0 mm
Max. Werkstoffdicke:		Startloch-Ø	19 mm
Stahl bis 400 N/mm ²	1,3 mm	Kleinster Radius	25 mm
Max. Werkstoffdicke:		Gewicht	2,1 kg
Stahl bis 600 N/mm ²	0,8 mm		

Best.-Nr. **0101 0005** €/Stück **549,00** (027)

Blechknabber BLK 1.3 T



- Kompakter und schneller Knabber für Trapezblech
- Handlicher Knabber mit exzellenter Kurvengängigkeit
- „Quick-IN“-Schnellwechselsystem von Stempel und Matrize
- Schneidrichtung in 45°-Schritten, um 360° werkzeuglos einstellbar
- Optimal geeignet für alle Trapezbleche bis 1,3 mm mit max. 85 mm Tiefe
- Stempel und Matrize mit hoher Standzeit
- Lieferumfang: Maschine, 1 Stempel, 1 Matrize für Trapezblech



Nennaufnahme	350 W	Max. Werkstoffdicke:	
Hubzahl bei Nennlast	1800 min ⁻¹	Stahl bis 800 N/mm ²	0,6 mm
Arbeitsgeschwindigkeit	2,3 m/min	Max. Werkstoffdicke:	
Max. Werkstoffdicke:		Aluminium bis 250 N/mm ²	2,0 mm
Stahl bis 400 N/mm ²	1,3 mm	Startloch-Ø	19 mm
Max. Werkstoffdicke:		Kleinster Radius	25/30 mm
Stahl bis 600 N/mm ²	0,8 mm	Gewicht	1,8 kg

Best.-Nr. **0192 0418** €/Stück **459,00** (027)

Blechknabber BLK 1.6



- Universeller Knabber für Profile, Bleche, Trapez- und Wellbleche
- Flexibler Knabber mit hoher Wendigkeit für dünne Bleche, Trapezbleche, Wellbleche und Profile
- „Quick-IN“-Schnellwechselsystem von Stempel und Matrize
- Schneidrichtung in 45°-Schritten, um 360° werkzeuglos einstellbar
- Stempel und Matrize mit hoher Standzeit
- Nachrüstbares Profilset für tiefgesickte Trapezbleche bis 160 mm
- Lieferumfang: Maschine, 1 Matrizenträger für Trapez und Wellblech



Nennaufnahme	350 W	Max. Werkstoffdicke:	
Hubzahl bei Nennlast	1500 min ⁻¹	Stahl bis 600 N/mm ²	1,0 mm
Arbeitsgeschwindigkeit	1,9 m/min	Max. Werkstoffdicke:	
Max. Werkstoffdicke:		Stahl bis 800 N/mm ²	0,7 mm
Stahl bis 400 N/mm ²	1,6 mm	Max. Werkstoffdicke:	
		Aluminium bis 250 N/mm ²	2,5 mm
		Startloch-Ø	22 mm
		Kleinster Radius	30/35 mm
		Gewicht	1,8 kg

Best.-Nr. **0192 0420** €/Stück **448,00** (027)

Akku-Blechnabber ABLK 1.6 E Set

14,4 V/3,0 Ah

mit Schnell-
ladegerät

mit 2.
Akku

im Koffer

Li-Ionen
Akku



- Universeller Akku-Knabber für Bleche, Profile, Trapez- und Wellbleche
- Unverwüstlich, alle Getriebeteile und das Getriebegehäuse sind aus Metall
- Stößel aus legiertem, hochfestem Stahl
- Separat und werkzeuglos austauschbarer Stempel, Matrize und Matrizenträger
- Ergonomisch; ermüdungsfreies Arbeiten
- 2-fach gelagerte Exzenterwelle
- Stufenlose Drehzahleinstellung für materialgerechtes Arbeiten bei allen Anwendungsfällen
- Lieferumfang: Schnellladegerät ALG 50, 2 St. 14,4-V-Akkus im Kunststoff-Werkzeugkoffer



Spannung	14,4 V		
Kapazität	3,0 Ah	Max. Werkstoffdicke:	
Leerlaufhubzahl	1300 min ⁻¹	Stahl bis 800 N/mm ²	0,7 mm
Arbeitsgeschwindigkeit	1,5 m/min	Max. Werkstoffdicke:	
Max. Werkstoffdicke:		Aluminium bis 250 N/mm ²	2,5 mm
Stahl bis 400 N/mm ²	1,6 mm	Startloch-Ø	22 mm
Max. Werkstoffdicke:		Kleinsten Radius	30 mm
Stahl bis 600 N/mm ²	1,0 mm	Gewicht	2,1 kg

Best.-Nr. **0101 0013** €/Stück **549,00**

(027)

Akku-Pack Li-Ionen

14,4 V/3,0 Ah

- Mit Ladekontrollanzeige

Best.-Nr. **0192 0412** €/Stück **129,00**

(028)

Blechnabber BLK 2.0



- Kompakter Rundstempelknabber
- Schneidet auch um die Ecke
- Zum Schneiden von abgekanteten Blechen (minimaler Biegeradius 3 mm)
- „Quick-IN“-Schnellwechselsystem von Stempel und Matrize
- Rundstempel für Schneidrichtungswechsel auf der Stelle
- Auch für Schablonenschnitte und Ausklinkungen geeignet
- Lieferumfang: Maschine, Matrizenträger



Nennaufnahme	350 W	Max. Werkstoffdicke:	
Hubzahl bei Nennlast	1000 min ⁻¹	Stahl bis 800 N/mm ²	1,0 mm
Arbeitsgeschwindigkeit	1,0 m/min	Max. Werkstoffdicke:	
Max. Werkstoffdicke:		Aluminium bis 250 N/mm ²	2,5 mm
Stahl bis 400 N/mm ²	2,0 mm	Startloch-Ø	18 mm
Max. Werkstoffdicke:		Kleinsten Radius	4,0 mm
Stahl bis 600 N/mm ²	1,5 mm	Gewicht	1,8 kg

Best.-Nr. **0192 0425** €/Stück **628,00**

(027)

Blechnibbler TruTool PN 161

im Koffer

TRUMPF

- Werkzeugloser Stempel- und Werkzeugträgerwechsel
- Ideal für Diagonalschnitte im Trapezblech
- 72 Werkzeugpositionen
- Beliebiger Schneidrichtungswechsel durch drehbares Werkzeug
- Lieferumfang: Maschine, Stempel, Verschleißplatte, Matrize, Stiftschlüssel T x 20, Tube Fett, im Koffer



Nennaufnahme	500 W		
Hubzahl bei Nennlast	1540 min ⁻¹		
Arbeitsgeschwindigkeit	2 m/min		
Max. Werkstoffdicke:			
Stahl bis 400 N/mm ²	2 mm		
Max. Werkstoffdicke:			
Stahl bis 600 N/mm ²	1,5 mm		
Max. Werkstoffdicke:			
Stahl bis 800 N/mm ²	1 mm		
Max. Werkstoffdicke:			
Aluminium bis 250 N/mm ²	3 mm	Kleinsten Radius	50 mm
Startloch-Ø	24 mm	Gewicht	2,3 kg

Best.-Nr. **0197 0600** €/Stück **629,00**

(055)

Blechnibbler TruTool N 200

im Koffer

- Verzugfreies Trennverfahren
- Trennen ohne Vorschubkraft
- Überdurchschnittlich hohe Werkzeugstandzeiten bei gleichbleibend guter Schnittqualität
- Lieferumfang: Maschine, Stempel, Matrize, Tube Fett, Koffer



Nennaufnahme	500 W		
Hubzahl bei Nennlast	1410 min ⁻¹		
Arbeitsgeschwindigkeit	1,5 m/min		
Max. Werkstoffdicke:			
Stahl bis 400 N/mm ²	2 mm		
Max. Werkstoffdicke:			
Stahl bis 600 N/mm ²	1,5 mm		
Max. Werkstoffdicke:			
Stahl bis 800 N/mm ²	1 mm	Startloch-Ø	16 mm
Max. Werkstoffdicke:		Kleinsten Radius	4 mm
Aluminium bis 250 N/mm ²	2,5 mm	Gewicht	2,1 kg

Best.-Nr. **0197 0400** €/Stück **570,00**

(055)

Blechnibbler TruTool PN 200

im Koffer

TRUMPF

- Mit kurzem und langem Werkzeug
- Werkzeugloser Stempel- und Werkzeugträgerwechsel
- Ideal für Diagonalschnitte im Trapezblech
- Keine Einstellarbeiten am Werkzeug nötig
- 72 Werkzeugpositionen
- Beliebiger Schneidrichtungswechsel durch drehbares Werkzeug
- Lieferumfang: Maschine, Stempel, Verschleißplatte, Matrize, Werkzeug PN 200 und Werkzeug PN 161, Stiftschlüssel T x 20, Tube Fett, im Koffer



Nennaufnahme	500 W		
Hubzahl bei Nennlast	1540 min ⁻¹		
Arbeitsgeschwindigkeit	2 m/min		
Max. Werkstoffdicke:			
Stahl bis 400 N/mm ²	2 mm		
Max. Werkstoffdicke:			
Stahl bis 600 N/mm ²	1,5 mm		
Max. Werkstoffdicke:			
Stahl bis 800 N/mm ²	1 mm	Startloch-Ø	24 mm
Max. Werkstoffdicke:		Kleinsten Radius	50 mm
Aluminium bis 250 N/mm ²	3 mm	Gewicht	2,1 kg

Best.-Nr. **0197 0650** €/Stück **799,00**

(055)

1 Handgeführte Elektrowerkzeuge

Blechnibbler N 500

TRUMPF

im Koffer

- Verzugfreies Trennverfahren
- Trennen ohne Vorschubkraft
- **Schneiden in alle 4 Richtungen möglich**
- Überdurchschnittlich hohe Werkzeugstandzeiten bei gleichbleibend guter Schnittqualität
- Werkzeugloser Stempelwechsel
- Werkzeuglose Verstellung der Schneidrichtung
- Lieferumfang: Maschine, Stempel, Matrize, Handgriff, Tube Fett, Sechskantstiftschlüssel, Koffer



Nennaufnahme	1400 W
Hubzahl bei Nennlast	720 min ⁻¹
Arbeitsgeschwindigkeit	1,5 m/min
Max. Werkstoffdicke:	
Stahl bis 400 N/mm ²	5 mm
Max. Werkstoffdicke:	
Stahl bis 600 N/mm ²	3,2 mm
Max. Werkstoffdicke:	
Stahl bis 800 N/mm ²	2,5 mm

Max. Werkstoffdicke:	
Aluminium bis 250 N/mm ²	7 mm
Startloch-∅	41 mm
Kleinster Radius	90 mm
Gewicht	4 kg


Best.-Nr. 0197 0470 € /Stück 1.685,00

(055)

Falزشließer TruTool F 300

 TRUMPF
 im Koffer

- Wirtschaftliches Falzschließen direkt am Montageplatz
- Konstantes Falzergebnis an Kanälen durch Eigenvorschub
- Rasche, dichte Falzverbindung
- Geräuscharm, vibrationsfreies Schließen
- Lieferumfang: Maschine, 2 Sechskantstiftschlüssel, Formstück, 500 ml Universalöl, Koffer



Nennaufnahmeleistung	500 W
Arbeitsgeschwindigkeit	4-7 m/min
Max. Blechdicke bei Stahl bis 400 N/mm ²	min. 0,75 mm max. 1,25 mm
Bordhöhe bei Blechdicke bis 0,75 mm	9 mm
Bordhöhe bei Blechdicke 0,75-1,0 mm	11 mm
Bordhöhe bei Blechdicke 1,0-1,25 mm	13 mm

Kleinster Radius innen (vorgeformt)	150 mm
Kleinster Radius außen	300 mm
Gewicht ohne Kabel	5,4 kg

Best.-Nr. 0197 0800 € /Stück 1.749,00

(055)

Blechnibbler TruTool N 700

TRUMPF

im Koffer

- Verzugfreies Trennverfahren
- Trennen ohne Vorschubkraft
- Überdurchschnittlich hohe Werkzeugstandzeiten bei gleichbleibend guter Schnittqualität
- Drehbarer Motorhandgriff in 3 Richtungspositionen
- Werkzeugloses Austauschen des Matrixträgers
- Werkzeuglose Einstellung in 4 Schneidrichtungen
- Lieferumfang: Maschine, Stempel, Matrize, Bügelgriff, Kompaktgriff, Sechskantstiftschlüssel, Tube Fett „G1“, Koffer



Nennaufnahme	1600 W
Hubzahl bei Nennlast	300 min ⁻¹
Arbeitsgeschwindigkeit	1,3 m/min
Max. Werkstoffdicke:	
Stahl bis 400 N/mm ²	7 mm
Max. Werkstoffdicke:	
Stahl bis 600 N/mm ²	5 mm

Max. Werkstoffdicke:	
Stahl bis 800 N/mm ²	3,5 mm
Max. Werkstoffdicke:	
Aluminium bis 250 N/mm ²	10 mm
Startloch-∅	50 mm
Kleinster Radius	140 mm
Gewicht	8,3 kg

Best.-Nr. 0197 0500 € /Stück 2.699,00

(055)

Fügepresse TruTool TF 350

TRUMPF

- Minimale Vorbereitungszeit
- Schnelle Hubfolge – bis zu zwei Fügepunkte pro Sekunde
- Hohe Werkzeugstandzeiten mit entsprechend hoher Wirtschaftlichkeit
- Lieferumfang: Maschine, Stempel, Kipparm zu Stempel, Matrizenarm Nr. 3 (inkl. Matrize), Abstreifer für gerade Bleche, 2 Sechskantstiftschlüssel, Tube Fett



Nennaufnahme	1400 W
Max. Werkstoffdicke:	
Blech bis 250 N/mm ²	4,0 mm
Max. Werkstoffdicke:	
Blech bis 400 N/mm ²	3,5 mm
Max. Werkstoffdicke:	
Blech bis 600 N/mm ²	2,5 mm
Max. Fügekraft	25 kN

Max. Hubfolge	2 1/s
Gewicht	8,3 kg

Best.-Nr. 0197 0850 € /Stück 3.099,00

(055)

Blechnibbler TruTool N 1000

TRUMPF

- Verzugfreies Trennverfahren
- Trennen ohne Vorschubkraft
- Überdurchschnittlich hohe Werkzeugstandzeiten bei gleichbleibend guter Schnittqualität
- 4 Werkzeugpositionen
- 2-Gang-Getriebe
- Lieferumfang: Maschine, Stempel, Matrize, Handgriff, 2 Sechskantstiftschlüssel, 2 Zylinderschrauben M14 x 45 mm, 500 ml Stanz- und Nibbelöl für Stahl, Tube Fett „S1“



Nennaufnahme	2000 W
Hubzahl bei Nennlast	230/370 min ⁻¹
Arbeitsgeschwindigkeit	1/1,6 m/min
Max. Werkstoffdicke:	
Stahl bis 400 N/mm ²	10/8 mm
Max. Werkstoffdicke:	
Stahl bis 600 N/mm ²	7/5 mm
Max. Werkstoffdicke:	
Stahl bis 800 N/mm ²	5/4 mm

Max. Werkstoffdicke:	
Aluminium bis 250 N/mm ²	12/10 mm
Startloch-∅	75 mm
Kleinster Radius	300 mm
Gewicht	14,7 kg

Best.-Nr. 0197 0550 € /Stück 3.699,00

(055)

TruTool TKA 500 inkl. 45° Werkzeug

 TRUMPF
 im Koffer

- Werkzeuglose Einstellung der Fasenhöhe
- Ideal für komplexe Werkstücke sowie Innenkonturen und Rohre
- 30°, 45°, 60°- sowie Radius-Kanten optional möglich
- Lieferumfang: Maschine, 3 Wendeplatten, Wendeplattenhalter 45° mit Laufrad (eingebaut), Stirnlochschiüssel, Schraubendreher T x 15, Einmaulschlüssel, Steckschlüssel, Schutzbrille, im Koffer



Nennaufnahme	1400 W
Leerlaufdrehzahl	8390 min ⁻¹
Fasenwinkel	45°
Max. Fasenhöhe:	
Stahl 400 N/mm ²	3,5 mm
Max. Fasenhöhe:	
Stahl 600 N/mm ²	1,8 mm

Max. Fasenhöhe:	
Stahl 800 N/mm ²	1,0 mm
Max. Fasenhöhe:	
Aluminium bis 250 N/mm ²	6,4 mm
Innenradius min.	12 mm
Gewicht	3,5 kg

Best.-Nr. 0197 0960 € /Stück 1.070,00

(055)

Schweißkantenformer TruTool TKF 700 30°

im Koffer

TRUMPF

- Verschiedene Winkeleinstellungen
- Hohe Arbeitsgeschwindigkeit
- Einfach und stufenlos einstellbare Fasenhöhen
- Werkzeugloser Wechsel der Stoßstähe, mehrmals nachschleifbar
- Lieferumfang: Maschine, Standard-Messer, Handgriff, Stiftschlüssel T x 25, 2 Sechskantstiftschlüssel, Fettpresse, Tube Fett, Rollenhalter, Trägerteil 30°, Koffer



Nennaufnahme	1400 W
Hubzahl bei Nennlast	720 min ⁻¹
Arbeitsgeschwindigkeit	1,5 m/min
Max. Fasenhöhe:	
Stahl bis 400 N/mm ²	6,1 mm

Max. Fasenhöhe:		
Stahl bis 600 N/mm ²		4,9 mm
Max. Fasenhöhe:		
Stahl bis 800 N/mm ²	3,5 mm	
Blechstärke	1–20 mm	
Kleinster Innenradius	40 mm	
Gewicht	5,4 kg	

Best.-Nr. **0197 1000** €/Stück **2.159,00**

(055)

Schweißkantenformer TruTool TKF 1100 45°

im Koffer

TRUMPF

- Verschiedene Winkeleinstellungen
- Hohe Arbeitsgeschwindigkeit
- Einfach und stufenlos einstellbare Fasenhöhen
- Werkzeugloser Wechsel der Stoßstähe, mehrmals nachschleifbar
- Lieferumfang: Maschine, Stoßstahl hochfest, Rollenhalter komplett, Bügelgriff komplett, Sechskantstiftschlüssel DIN 911-5, Schmierfett G1, Stanz- und Nibbelöl für Stahl, Einstellehre, Fettpresse, Trägerteil 45°, im Koffer



Nennaufnahme	1550 W
Hubzahl bei Nennlast	340 min ⁻¹
Arbeitsgeschwindigkeit	2,0 m/min
Max. Fasenhöhe:	
Stahl bis 400 N/mm ²	7,8 mm
Max. Fasenhöhe:	
Stahl bis 600 N/mm ²	6,4 mm

Max. Fasenhöhe:		
Stahl bis 800 N/mm ²		4,2 mm
Blechstärke	3–25 mm	
Kleinster Innenradius	40 mm	
Gewicht	10,0 kg	

Best.-Nr. **0197 1060** €/Stück **2.949,00**

(055)

Schweißkantenformer TruTool TKF 1100 30°

- Ausstattung wie vor, jedoch mit Trägerteil 30°

Best.-Nr. **0197 1050** €/Stück **2.949,00**

(055)

Schweißkantenformer TruTool TKF 1500 PLUS

2-Gang-Getriebe

- Geeignet für mobile und stationäre Schweißnahtvorbereitung
- Stützrolle für vibrationsarmes Arbeiten
- Schrägwinkel im Bereich von 20°–55° stufenlos einstellbar
- Hohe Vorschubgeschwindigkeit
- Bearbeitung von T- und Doppel-T-Trägern
- Trägerteil in drei verschiedene Richtungen drehbar
- Rohrbearbeitung ab 30 mm Innendurchmesser
- Bearbeiten von hochfesten Materialien mit Hochleistungs-Stoßstahl in Verbindung mit Drehzahlregler
- Lieferumfang: Maschine, Stoßstahl hochfest, Spänebox, Griffsockel, Rohrgriff, Rollenhalter komplett rechts, 1 Sechskantschraube M10 x 20, 2 Sechskantschrauben M140 x 30, 1 Sechskantstiftschlüssel, 1 Schlüssel AL 17, Einstellehre, 500 ml Stanz- und Nibbelöl für Stahl, Fettpresse, Tube Fett „S1“



Nennaufnahme	2000 W
Hubzahl bei Nennlast	230/370 min ⁻¹
Arbeitsgeschwindigkeit	1,25/2 m/min
Max. Fasenhöhe:	
Stahl bis 400 N/mm ²	15/15 mm
Max. Fasenhöhe:	
Stahl bis 600 N/mm ²	11/9 mm

Max. Fasenhöhe:		
Stahl bis 800 N/mm ²	9/6 mm	
Blechstärke	4–160 mm	
Kleinster Innenradius	55 mm	
Gewicht	19,5 kg	

Best.-Nr. **0197 1100** €/Stück **4.080,00**

(055)

Schweißkantenformer TruTool TKF 1500

TRUMPF

- Geeignet für mobile und stationäre Schweißnahtvorbereitung
- Stützrolle für vibrationsarmes Arbeiten
- Schrägwinkel im Bereich von 20°–55° stufenlos einstellbar
- Hohe Vorschubgeschwindigkeit
- Bearbeitung von T- und Doppel-T-Trägern
- Trägerteil in drei verschiedene Richtungen drehbar
- Rohrbearbeitung ab 30 mm Innendurchmesser
- Bearbeiten von hochfesten Materialien mit Hochleistungs-Stoßstahl in Verbindung mit Drehzahlregler
- Lieferumfang: Maschine, Stoßstahl hochfest, Spänebox, Griffsockel, Rohrgriff, Rollenhalter komplett rechts, 1 Sechskantschraube M10 x 20, 2 Sechskantschrauben M140 x 30, 1 Sechskantstiftschlüssel, 1 Schlüssel AL 17, Einstellehre, 500 ml Stanz- und Nibbelöl für Stahl, Fettpresse, Tube Fett „S1“



Nennaufnahme	2000 W
Hubzahl bei Nennlast	230 min ⁻¹
Arbeitsgeschwindigkeit	2,0 m/min
Max. Fasenhöhe:	
Stahl bis 400 N/mm ²	15 mm
Max. Fasenhöhe:	
Stahl bis 600 N/mm ²	9 mm

Max. Fasenhöhe:		
Stahl bis 800 N/mm ²		6 mm
Blechstärke	4–160 mm	
Kleinster Innenradius	55 mm	
Gewicht	16,5 kg	

Best.-Nr. **0197 1070** €/Stück **3.690,00**

(055)

Schweißkantenformer TruTool TKF 1500 mit Eigenantrieb

- Ausstattung wie vor, jedoch mit Eigenantrieb

Best.-Nr. **0197 1080** €/Stück **7.990,00**

(055)

Schweißkantenformer TruTool TKF 2000

NEU

TRUMPF

- Schweißnahtvorbereitung für Schräglängen bis 20 mm in Baustahl und Aluminium
- Stützrolle für vibrationsarmes Arbeiten
- Schrägwinkel von 20°–55° stufenlos einstellbar
- Hohe Vorschubgeschwindigkeit
- Bearbeitung von T- und Doppel-T-Trägern
- Trägerteil in drei verschiedene Richtungen drehbar
- Lieferumfang: Maschine, Stoßstahl hochfest, Stanz- und Nibbelöl für Stahl, je 1 Sechskantschlüssel SW 5/SW 8, Einstellehre für Stoßstahl, Fettpresse (gefüllt mit Fett „S1“), Hüftbügel kpl.



Nennaufnahme	2500 W
Hubzahl bei Nennlast	200 min ⁻¹
Arbeitsgeschwindigkeit	1,4 m/min
Max. Fasenhöhe:	
Stahl bis 400 N/mm ²	20 mm
Max. Fasenhöhe:	
Stahl bis 600 N/mm ²	16 mm

Max. Fasenhöhe:		
Alu 250 N/mm ²		20 mm
Blechstärke	10–50 mm	
Kleinster Innenradius	125 mm	
Gewicht	32 kg	

Best.-Nr. **0197 1200** €/Stück **8.500,00**

(055)

Schweißkantenformer TruTool TKF 2000 mit Eigenantrieb

NEU

TRUMPF

- Schweißnahtvorbereitung für Schräglängen bis 20 mm in Baustahl und Aluminium
- Stützrolle für vibrationsarmes Arbeiten
- Schrägwinkel von 20°–55° stufenlos einstellbar
- Hohe Vorschubgeschwindigkeit
- Bearbeitung von T- und Doppel-T-Trägern
- Trägerteil in drei verschiedene Richtungen drehbar
- Lieferumfang: Maschine, Stoßstahl hochfest, Stanz- und Nibbelöl für Stahl, je 1 Sechskantschlüssel SW 5/SW 8, Einstellehre für Stoßstahl, Fettpresse (gefüllt mit Fett „S1“), Hüftbügel kpl.



Nennaufnahme	2500 W
Hubzahl bei Nennlast	200 min ⁻¹
Arbeitsgeschwindigkeit	1,4 m/min
Max. Fasenhöhe:	
Stahl bis 400 N/mm ²	20 mm
Max. Fasenhöhe:	
Stahl bis 600 N/mm ²	16 mm

Max. Fasenhöhe:		
Alu 250 N/mm ²		20 mm
Blechstärke	10–50 mm	
Kleinster Innenradius	500 mm	
Gewicht	46 kg	

Best.-Nr. **0197 1300** €/Stück **12.500,00**

(055)

Metall-Handkreissäge CSM 4060

im
Koffer

FLEX

- Metall-Handkreissäge für Trockenschnitte
- Schnelle, saubere Schnitte in Rohre, Gewindestangen, Profile, Kabelkanäle, Well- und Trapezbleche, Sandwichplatten
- Spindelarrretierung
- Stufenlos tiefenverstellbarer Sägeschuh
- Spänefangbehälter mit Schauglas
- Maximale Schnittstärken bei Vollmaterial/Flachstahl, Rundmaterial, Hohlprofile: 6, 20, 63 mm
- Lieferumfang: Maschine, 2 HM-Sägeblätter, Ring- und Gabelschlüssel, Parallelanschlag, Koffer



Nennaufnahme	1400 W		
Leerlaufdrehzahl	3800 min ⁻¹		
Sägeblatt-Ø	185 mm	Max. Schnittstärke	63 mm
Max. Schnittstärke Vollmaterial/Stahl	6 mm	Hohlmaterial	63 mm
		Gewicht	5,4 kg

Best.-Nr. **0193 1008** €/Stück **409,00**

(031)

Metallbandsäge SBG 4908

FLEX

- 2 Bandgeschwindigkeiten zum Sägen von Voll- und Hohlprofilen
- Empfohlene Bandgeschwindigkeiten: Stufe I, Vollmaterial aus Stahl, Edelstahl V2A, Alu. Stufe II, Rohre aus Stahl, Edelstahl V2A, Alu
- Schnittmöglichkeiten ohne Ständer: bei 90° Geradeschnitt, runder und quadratischer Querschnitt max. 90 mm, rechteckiger Querschnitt max. 150 x 90 mm
- Stufen- und werkzeuglose Verstellung des Schnittwinkels von 0°–45°
- Mit Ständer, einfaches Auslösen für den Freihand-Einsatz
- Mit Bügel-Sperrvorrichtung für mobile Einsätze und leichten Transport
- Kugelgelagerte 3-Punkt-Sägebandführung für einen optimalen Schnittverlauf
- Sicherheitsschalter gegen versehentliches Wiedereinschalten nach Stromausfall
- Arbeiten ohne Kühlfüssigkeit
- Lieferumfang: Maschine, 1 Bimetall-Sägeband, 1 Anschlag komplett



Nennaufnahme	850 kW	Schneidbereich 45°/90° p	70 x 70/ 100 x 85 mm
Bandgeschwindigkeit	60/80 m/min		
Sägebandabmessung	1335 x 13 x 0,65 mm	Schneidbereich 45°/90° o	70/85 mm
Schneidbereich 45°/90° m	70/85 mm	Gewicht	18,0 kg

Best.-Nr. **0193 0020** €/Stück **349,00**

(031)

Metalltrennschleifer CS 23-355

metabo

- Zum kraftvollen und schnellen Trennen von Profilen, Rohren und Stäben aus Stahl, Gusseisen, Aluminium und anderen NE-Metallen
- Motor und Getriebe kugelgelagert und ausgelegt für höchste Belastungen
- Spindelarrretierung zum einfachen Scheibenwechsel
- Schnellspannvorrichtung mit stufenloser Gehrungsumstellung beidseitig bis 45°
- Einfacher Transport durch integrierten Tragegriff und Transportarrretierung
- Schwenkbare Trenn-Schutzhaube
- Verstellbares Funkenleitblech
- Unterseitiger Zugriffsschutz
- Einstellbarer Tiefenanschlag
- Lieferumfang: Maschine, Maul-Ringschlüssel, Stützflansch, Spannmutter, Trennscheibe



Nennaufnahme	2300 W		
Leerlaufdrehzahl	4000 min ⁻¹		
Scheiben-Ø	355 mm	Max. Schnittstärke	115 x 130 mm
Werkzeugaufnahme-Ø	25,4 mm	Profilstähle	115 x 130 mm
Max. Schnittstärke Stabstähle	65 mm	Max. Schraubstocköffnung	238 mm
Max. Schnittstärke Rohre	125 mm	Gewicht	16,9 kg

Best.-Nr. **0129 0330** €/Stück **309,00**

(008)

Schwingschleifer GSS 140 A Professional

im
Koffer



- Ergonomisch optimale Fäustlingsform mit Softgrip
- Vibrationsarm
- Bündig schleifen nach 3 Seiten möglich
- Integrierte Schleifabsaugung mit Bosch Microfiltersystem
- Multispannsystem Easy-Fit für Klett- und Rollenpapier
- Lieferumfang: Maschine, Microfilterbox, Lochwerkzeug, 2 Schleifpapiere, Koffer



Nennaufnahme	180 W	Schleifschuh	113 x 105 mm
Leerlaufdrehzahl	12000 min ⁻¹	Gewicht	1,4 kg
Triaxialer Vibrationswert	6,5 m/s ²		

Best.-Nr. **0125 0515** €/Stück **135,00**

(002)

Schwingschleifer GSS 280 AE Professional

im
Koffer



- Ruhiger und vibrationsarmer Lauf
- Integriertes, leistungsstarkes Absaugsystem
- Drehzahlvorwahl
- Multispann-System zur Verwendung von Schleifblättern mit und ohne Kletthaftung
- Bosch Microfiltersystem
- Lieferumfang: Maschine, Microfilterbox, 1 Schleifpapier, Sechskantstiftschlüssel SW 5, Zusatzhandgriff, Koffer



Nennaufnahme	330 W	Schleifschuh	114 x 226 mm
Leerlaufdrehzahl	5500–11000 min ⁻¹	Gewicht	2,6 kg
Triaxialer Vibrationswert	4,5 m/s ²		

Best.-Nr. **0125 0533** €/Stück **285,00**

(002)

Schwingschleifer GSS 23 AE Professional

im
Koffer



- Multi-Spannsystem Easy-Fit für optimalen Sitz von Rollen- und Klettpapier
- Integrierte Schleifstaubabsaugung durch Bosch Microfiltersystem
- Drehzahlvorwahl
- Bündig schleifen und absaugen nach 3 Seiten möglich
- Vibrationsarm
- Lieferumfang: Maschine, Microfilterbox, Lochwerkzeug, 2 Schleifpapiere, Koffer



Nennaufnahme	190 W	Schleifschuh	92 x 182 mm
Leerlaufdrehzahl	7000–12000 min ⁻¹	Gewicht	1,7 kg
Triaxialer Vibrationswert	4,5 m/s ²		

Best.-Nr. **0125 0532** €/Stück **165,00**

(002)

RUTSCHER RS 100 CQ-Plus

im
Systainer



- Der Handliche für hohen Abrieb
- MPE-Schleifschuh
- Hohe Laufruhe
- Integrierter Absaugkanal
- StickFix-System für schnellen Schleifblattwechsel
- Plug-It-Kabel
- Lieferumfang: Maschine, Schleifblatt StickFix, Schleifschuh StickFix, SYSTAINER SYS 2 T-LOC



Nennaufnahme	620 W	Schleifschuh	115 x 225 mm
Leerlaufdrehzahl	6300 min ⁻¹	Gewicht	3,0 kg
Schleifhub	5 mm		

Best.-Nr. **0132 0015** €/Stück **462,00**

(042)

Schwingschleifer GSS 230 AE Professional

im
Koffer



- Ruhiger und vibrationsarmer Lauf
- Integriertes, leistungsstarkes Absaugsystem
- Drehzahlvorwahl
- Multispann-System zur Verwendung von Schleifblättern mit und ohne Kletthaftung
- Bosch Microfiltersystem
- Lieferumfang: Maschine, Microfilterbox, Sechskantstiftschlüssel SW 5, 1 Schleifpapier, Zusatzhandgriff, Koffer



Nennaufnahme	300 W	Schleifschuh	92 x 182 mm
Leerlaufdrehzahl	5500–11000 min ⁻¹	Gewicht	2,3 kg
Triaxialer Vibrationswert	4,5 m/s ²		

Best.-Nr. **0125 0528** €/Stück **255,00**

(002)

RUTSCHER RS 200 EQ-Plus

im
Systainer



- Die wirtschaftliche Lösung bei Schleifarbeiten auf großen Flächen
- Bequemes Schleifen in jeder Lage durch einstellbaren Zusatzgriff
- Lieferumfang: Maschine, Schleifblatt StickFix, Schleifschuh StickFix, Filterkassette, SYSTAINER SYS 2 T-LOC



Nennaufnahme	330 W	Schleifschuh	115 x 225 mm
Leerlaufdrehzahl	4000–10000 min ⁻¹	Gewicht	2,5 kg
Schleifhub	2,4 mm		

Best.-Nr. **0132 0025** €/Stück **416,00**

(042)

RUTSCHER RS 300 EQ-Plus

FESTOOL

im
Systainer

- Der vielseitige Rutscher, kompakt und handlich für den Einsatz bei kleinen Reparaturarbeiten
- Leistungsstark für hohen Abrieb
- Auswechselbarer StickFix-Schleifschuh
- Hohe Laufruhe mittels Vibrationsstopp
- Lieferumfang: Maschine, Schleifblatt StickFix, Schleifschuh StickFix, Filterkassette, SYSTAINER SYS 2 T-LOC



Nennaufnahme 280 W
Leerlaufdrehzahl 4000–10000 min⁻¹
Schleifhub 2,4 mm
Schleifschuh 93 x 175 mm
Gewicht 2,3 kg

Best.-Nr. **0132 0035** €/Stück **334,00**

(042)

RUTSCHER RTS 400 EQ-Plus

FESTOOL

im
Systainer

- Kompakter Einhand-Schwingschleifer für randnahes Schleifen
- Robust, leistungsstark und wirtschaftlich durch lange Lebensdauer
- Staubdichte Kapselung des Lagers und hochreißfester Schleifschuh
- Effektive Turbo-Eigenabsaugung
- Schleifschuh für Klett-Befestigung des Schleifpapiers wechselbar
- Hohe Laufruhe
- Abnehmbares Netzanschlusskabel mit Bajonettverschluss
- Lieferumfang: Maschine, StickFix-Schleifschuh, StickFix-Schleifmittel-Mix, SYSTAINER SYS 1 T-LOC



Nennaufnahme 200 W
Leerlaufdrehzahl 6000–14000 min⁻¹
Schleifhub 2 mm
Schleifschuh 80 x 130 mm
Gewicht 1,1 kg

Best.-Nr. **0132 0047** €/Stück **266,00**

(042)

Sander SR 10-23 Intec

metabo

- Schwingplatte aus Aluminium-Druckguss
- Besonders vibrationsarm
- Intec-Filtersystem zur Eigenabsaugung, mehrfach reinigbar
- Abschaltkohlebürsten
- Hohe Abtragsleistung
- Schleifen bis in die äußerste Ecke möglich
- Lieferumfang: Maschine, Staubfangkassette mit Faltenfilter



Nennaufnahme 200 W
Schleifschuh 92 x 183 mm
Gewicht 1,7 kg

Best.-Nr. **0129 0582** €/Stück **92,35**

(008)

Sander SR 20-23

metabo

- Schwingplatte und Lagerflansch aus Aluminium-Druckguss
- Besonders vibrationsarm
- Abschaltkohlebürsten
- Hohe Abtragsleistung
- Schleifen bis in die äußerste Ecke möglich
- Eigen- und Fremdotsaugung möglich (Zubehör)
- Lieferumfang: Maschine



Nennaufnahme 210 W
Leerlaufdrehzahl 21700 min⁻¹
Schleifhub 2,5 mm
Triaxialer Vibrationswert 7 m/s²
Schleifschuh 92 x 183 mm
Gewicht 1,8 kg

Best.-Nr. **0129 0584** €/Stück **139,00**

(008)

Sander SrE 4350 TurboTec

NEU

metabo

- Für die Oberflächenbearbeitung: Zwischenschliff von Lack und Farbe, Feinschliff von Holz, Verschleifen von Trockenbauwänden und vieles mehr
- TurboBoost-Schalter: ermöglicht das Zuschalten zusätzlicher Leistungsreserven
- Niedrige Vibrationswerte
- Zusatzhandgriff mit Vibrationsdämpfung
- Lagerflansch aus Aluminium-Druckguss
- Schleifplatte mit Kletthaftung und Spannsystem zur Verwendung von Schleifpapieren mit und ohne Klett; auch geeignet für Schleifvliese bis 10 mm
- Abgerundete Kanten der Schleifplatte zur Vorbeugung von Schäden am Werkstück
- Variospeed (V)-Elektronik
- Stellrad zur Vorwahl der Schwingzahl
- Eigenabsaugung mit Intec-Filtersystem, mehrfach reinigbar
- Lieferumfang: Maschine, Zusatzhandgriff, Staubkassette mit Filter



Nennaufnahme 350 W
Leerlaufdrehzahl 4200–11000 min⁻¹
Schleifhub 2,2 mm
Schleifschuh 92 x 190 mm
Gewicht 2,5 kg

Best.-Nr. **0129 0535** €/Stück **249,00**

(008)

Exzenterschleifer GEX 125-1 AE Professional

NEU

im
Koffer



- Schleifer mit drei Softgriffflächen
- Integrierte Staubabsaugung
- Schleiftellerbremse verhindert Beschädigung am Werkstück
- Elektronik
- Drehzahlvorwahl
- Klettbefestigung für die Schleifblätter
- Lieferumfang: Maschine, Schleifpapier K 80, Microfilterbox, Koffer



Nennaufnahme	250 W	Schleifteller-Ø	125 mm
Leerlaufdrehzahl	7500–12000 min ⁻¹	Triaxialer Vibrationswert	5,0 m/s ²
Schwingkreis-Ø	2,5 mm	Gewicht	1,3 kg
Schleifhub	Exzentrizität 1,25 mm		

Best.-Nr. **0125 0542** €/Stück **139,00** (002)

Exzenterschleifer GEX 125 AC Professional



- Schleiftellerbremse für schonenden, riefenfreien Anschliff
- Drehzahlvorwahl und Regelelektronik
- Neue, integrierte Staubabsaugung
- Einfacher Schleifblattwechsel durch Klettverschluss
- Bosch Microfiltersystem
- Lieferumfang: Maschine, Schleifblatt K 80



Nennaufnahme	340 W	Triaxialer Vibrationswert	4,0 m/s ²
Leerlaufdrehzahl	4500–12000 min ⁻¹	Gewicht	2,0 kg
Schwingkreis-Ø	5,0 mm		
Schleifteller-Ø	125 mm		

Best.-Nr. **0125 0546** €/Stück **169,00** (002)

Exzenterschleifer GEX 150 AC Professional



- Schleiftellerbremse für schonenden, riefenfreien Anschliff
- Drehzahlvorwahl und Regelelektronik
- Einfacher Schleifblattwechsel durch Klettverschluss
- Bosch Microfiltersystem
- Lieferumfang: Maschine, Schleifpapier K 80



Nennaufnahme	340 W	Triaxialer Vibrationswert	4,0 m/s ²
Leerlaufdrehzahl	4500–12000 min ⁻¹	Gewicht	2,1 kg
Schwingkreis-Ø	4,0 mm		
Schleifteller-Ø	150 mm		

Best.-Nr. **0125 0551** €/Stück **199,00** (002)

Staubbox Mikrofilter



- Für GEX 125 AC/GEX 150 AC



Best.-Nr. **0125 0554** €/Stück **13,28** (003)

Exzenterschleifer GEX 125/150 AVE Professional

in
L-Boxx



- Austauschbarer Schleifteller – 125 mm oder 150 mm
- Geringe Vibration durch patentiertes, gekoppeltes Gehäuse
- Fettfreie Reibungsbremse für schnelle Stopps und volle Arbeitseffizienz
- Lichtdurchlässige Mikrofilter-Staubbox für mobile Staubabsaugung
- Lieferumfang: Maschine, Handgriff, je 1 Schleifteller 125/150 mm, transparente Microfilter Box, 1 x Schleifpapier 150 mm, Inbusschlüssel, L-Boxx



Nennaufnahme	400 W	Schleifteller-Ø	125/150 mm
Leerlaufdrehzahl	5500–12000 min ⁻¹	Triaxialer Vibrationswert	2,5 m/s ²
Schwingkreis-Ø	4,0 mm	Gewicht	2,4 kg
Schleifhub	2,0 mm		

Best.-Nr. **0125 0590** €/Stück **279,00** (002)

Exzenterschleifer SXE 425 TurboTec



- Robustes Lagergehäuse aus Aluminium-Druckguss
- Variospeed (V)-Elektronik zur Regelung der Drehzahl
- TurboBoost-Schalter: ermöglicht das Zuschalten zusätzlicher Leistungsreserven
- Stütztellerbremse
- Eigenabsaugung mit Intec-Filtersystem, mehrfach reinigbar
- Lieferumfang: Maschine, Stützteller mit Kletthaftung, abnehmbarer Zusatzhandgriff, Staubauffangkassette, 1 Faltenfilter



Nennaufnahme	320 W	Triaxialer Vibrationswert	3,5 m/s ²
Leerlaufdrehzahl	4200–11000 min ⁻¹	Anschluss	35 mm
Schwingkreis-Ø	5 mm	Staubabsaugung Ø	35 mm
Schleifteller-Ø	125 mm	Gewicht	2,0 kg

Best.-Nr. **0129 0525** €/Stück **167,98** (008)

Exzenterschleifer SXE 450 TurboTec



- Robustes Lagergehäuse aus Aluminium-Druckguss
- Variospeed (V)-Elektronik zur Regelung der Drehzahl
- Stütztellerbremse
- TurboBoost-Schalter: ermöglicht das Zuschalten zusätzlicher Leistungsreserven
- Einzigartige „Duo“ Schwingkreis-Einstellung; Stellung 1: (kleiner Schwingkreis) bis zu 100 % feinere Oberflächen, Stellung 2: (großer Schwingkreis) bis zu 70 % mehr Abtragsleistung
- Eigenabsaugung mit Intec-Filtersystem, mehrfach reinigbar
- Lieferumfang: Maschine, Stützteller mit Kletthaftung, abnehmbarer Zusatzhandgriff, Staubauffangkassette, 1 Faltenfilter

2 Schwingkreis-Einstellungen



Nennaufnahme	350 W	Anschluss	35 mm
Leerlaufdrehzahl	4200–11000 min ⁻¹	Staubabsaugung Ø	35 mm
Schwingkreis-Ø	2,8/6,2 mm	Gewicht	2,2 kg
Schleifteller-Ø	150 mm		

Best.-Nr. **0129 0521** €/Stück **239,00** (008)

Exzentrerschleifer ETS 150/3 EQ-Plus

FESTOOL

im
Systainer

- Direktantrieb mit Schleifhub von 3 mm für bestes Oberflächen-Finish
- Tellerbremse für sicheres und fehlerfreies Arbeiten
- Abnehmbares, austauschbares Plug-It-Netzkabel mit Schnellverschluss
- Regelelektronik für stufenlos einstellbare Drehzahl und Konstanthaltung
- Vibrationsstopp für optimale Laufruhe beim Schleifen
- **Optimale Staubabsaugung und höhere Schleifleistung durch neues Multi-Jetstream-Prinzip**
- Lange Lebensdauer durch das doppelreihige Kugellager
- Lieferumfang: Maschine, 1 MJ Schleifteller StickFix Ø 150 mm (weich), 1 Schleifscheibe StickFix, Filterkassette, Bedienungswerkzeug, SYSTAINER SYS 3 T-LOC



Nennaufnahme	310 W	Anschluss	
Leerlaufdrehzahl	4000–10000 min ⁻¹	Staubabsaugung Ø	27 mm
Schleifhub	3 mm	Gewicht	1,8 kg
Schleifteller-Ø	150 mm		

Best.-Nr. **0132 0117** €/Stück **314,00**

(042)

Exzentrerschleifer Rotex RO 125 FEQ-Plus

FESTOOL

im
Systainer

- Handliche Maschine für senkrechtes und Überkopf-Arbeiten
- Drei Geräte in einem: Grobschleifen, Feinschleifen und Polieren
- Werkzeugloser FastFix-Schleiftellerwechsel
- MMC-Elektronik, Tellerbremse, hohe Laufruhe
- Softgrip
- Staubdichtes Getriebe und frei gelagerte Schalter
- Lieferumfang: Maschine, Schleifteller StickFix Ø 125 mm (weich-HT), Schleifscheibe StickFix, Festool PROTECTOR, SYSTAINER SYS 2 T-LOC



Nennaufnahme	500 W	Anschluss	
Leerlaufdrehzahl	3000–6000 min ⁻¹	Staubabsaugung Ø	27 mm
Schleifhub	3,6 mm	Gewicht	1,9 kg
Schleifteller-Ø	125 mm		

Best.-Nr. **0132 0125** €/Stück **410,00**

(042)

Exzentrerschleifer ETS 150/5 EQ-Plus

Ausstattung wie vor, jedoch mit 5 mm Schleifhub

Best.-Nr. **0132 0119** €/Stück **314,00**

(042)

Exzentrerschleifer Rotex RO 150 FEQ-Plus

FESTOOL

im
Systainer

- Getriebe-Exzentrerschleifer für Grobschliff, Feinschliff und Polieren
- Umschalter von ROTEX- auf Exzenter-Kurvenbahn
- Regelelektronik für stufenlos einstellbare und konstante Drehzahlen
- Vibrationsstopp und wirkungsvolle Tellerbremse
- Lange Lebenszeit durch staubdichtes Getriebe
- **Optimale Staubabsaugung und höhere Schleifleistung durch neues Multi-Jetstream-Prinzip**
- Festool-Protector als Randschutz für Schleifteller und Werkstücke
- Lieferumfang: Maschine, MJ FastFix-Schleifteller (weich-HT), 1 StickFix-Schleifmittel-Mix, Festool PROTECTOR, SYSTAINER SYS 3 T-LOC

Exzentrerschleifer Rotex RO 90 DX FEQ-Plus

FESTOOL

im
Systainer

- Für Grobschliff, Feinschliff, Deltaschleifen und Polieren. Dadurch geringe Investitionskosten und Arbeitersparnis
- Hohe Abtragsleistung durch ROTEX-Kurvenbahn
- Hochwertige Oberflächenergebnisse durch Exzenterbewegung
- FastFix-Schleiftellerwechsel
- Ermüdungsarmes Arbeiten dank geringem Gewicht
- Ideal für senkrechte und Überkopf-Arbeiten sowie Arbeiten an schwer zugänglichen Stellen
- Lieferumfang: Maschine, FastFix-Schleifteller Ø 90 mm (weich-HT), StickFix-Schleifmittel-Mix Ø 90 mm, Festool PROTECTOR, StickFix-Schleifschuh 93 V (weich), StickFix-Schleifmittel-Mix Delta, SYSTAINER SYS 2 T-LOC



Nennaufnahme	400 W	Anschluss	
Leerlaufdrehzahl	3500–7000 min ⁻¹	Staubabsaugung Ø	27 mm
Schleifhub	3,0 mm	Gewicht	1,5 kg
Schleifteller-Ø	90 mm		

Best.-Nr. **0132 0135** €/Stück **410,00**

(042)



Nennaufnahme	720 W	Anschluss	
Leerlaufdrehzahl	3300–6800 min ⁻¹	Staubabsaugung Ø	27 mm
Schleifhub	5,0 mm	Gewicht	2,3 kg
Schleifteller-Ø	150 mm		

Best.-Nr. **0132 0155** €/Stück **503,00**

(042)

Wand- und Deckenschleifer Handy-Giraffe® WSE 7 Vario

NEU

FLEX

- Elektronik: mit Drehzahlkonstanthaltung, Sanftanlauf, Überlastungsschutz und Drehzahlvorwahl mit Stellrad
- Komplet vergossener Elektronikbaustein verhindert Schäden durch Stäube. Der 3-fache Wicklungsschutz verlängert die Lebensdauer
- Mit Wechselkopfsystem für Rund- und Dreieckschleiferkopf
- Effektive Absaugung zwischen Bürstenkranz und Schleifteller (rund) sowie über die 10-Loch-Absaugung
- Definierte Schlauchführung und wirkungsvolle Staubabsaugung durch großen Absaugquerschnitt
- Leicht und handlich für den Einsatz an kleineren Flächen, Engstellen
- Ideal geeignet für das Verschleifen von Gipskarton-, Vollwärmeschutz-Styroporplatten sowie zur Lackier Vorbereitung
- Gerät ohne Schleifköpfe als Ergänzung zur Vario-Giraffe® WST 700 VV und WST 700 VV Plus

- Dank des gefedert gelagerten Bürstenkranzes passt sich der Rundscheifkopf allen Unebenheiten an
- Schleifteller mit Klettbelag
- Lieferumfang: Maschine im Karton, **ohne Schleifköpfe**

ohne Schleifköpfe



Nennaufnahme	710 W	Schleifteller-Ø	225 mm
Leerlaufdrehzahl	600–1800 min ⁻¹	Gewicht	2,8 kg

Best.-Nr. **0128 0515** €/Stück **249,00**

(031)

Wand- und Deckenschleifer Handy-Giraffe® WSE 7 Vario Set

NEU

FLEX

im Koffer

- Elektronik: mit Drehzahlkonstanthaltung, Sanftanlauf, Überlastungsschutz und Drehzahlvorwahl mit Stellrad
- Komplet vergossener Elektronikbaustein verhindert Schäden durch Stäube. Der 3-fache Wicklungsschutz verlängert die Lebensdauer
- Griffhaube für ein angenehmes Handling und präzise Führung
- Mit Wechselkopfsystem für Rund- und Dreieckschleiferkopf für randnahe Bearbeitung
- Effektive Absaugung
- Definierte Schlauchführung und wirkungsvolle Staubabsaugung durch großen Absaugquerschnitt
- Leicht und handlich für den Einsatz an kleineren Flächen, Engstellen
- Ideal geeignet für das Verschleifen von Gipskarton-, Vollwärmeschutz-Styroporplatten sowie zur Lackier Vorbereitung
- Dank des gefedert gelagerten Bürstenkranzes passt sich der Rundscheifkopf allen Unebenheiten an

- Schleifteller mit Klettbelag
- Lieferumfang: Maschine, Rundscheifkopf mit Klett-Schleifteller soft, Klett-Schleifpapier Select, rund, 1 x P 60, 80, 100, 220, Koffer



Nennaufnahme	710 W	Schleifteller-Ø	225 mm
Leerlaufdrehzahl	600–1800 min ⁻¹	Gewicht	2,8 kg

Best.-Nr. **0128 0507** €/Stück **439,00**

(031)

Wand- und Deckenschleifer WSE 500 Koffer, Kit Saugschlauch

NEU

FLEX

im Koffer

- Ideal geeignet für das Verschleifen von Gipskartonplatten, Vollwärmeschutz-Styroporplatten, Lackier Vorbereitung, Polierarbeiten
- VE-Elektronik: mit Drehzahlkonstanthaltung und Drehzahlvorwahl mit Stellrad
- Staubabsaugungs-System mit FLEX Clip-System: mit Bürstenkranz an der Schutzhaube, am hinteren Ende des Führungsrohrs Anschlussmöglichkeit für die FLEX-Sicherheitssauger
- Die Schleifkopfhaube ist gefedert gelagert. Dadurch passt sich der Schleifkopf allen Unebenheiten perfekt an
- Die effektive Absaugung zwischen Bürstenkranz und Schleifteller (rund) sowie über die 10-Loch-Absaugung verhindert das schnelle Zusetzen des Schleifmittels und ermöglicht ein staubfreies und gesundes Arbeiten
- Klett-Adapter: großflächig und gepolstert
- Leichte Führung: durch optimale Balance zwischen Motor und Schleifkopf

- Durch den kardanisch gelagerten Schleifkopf und gepolsterten Schleifteller werden Rillen oder Kratzer verhindert und ein sauberes Schleifergebnis erzielt
- Lieferumfang: Maschine, 1 Klett-Schleifteller soft, 1 FLEX Clip-Anschluss, 1 Innensechskantschlüssel, SW 5, 1 Bürstenkranz, 1 Soft-Schleifpad, Klett-Schleifpapier Select, rund, 1 x P 60, 80, 100, 220, 3 Klett-Kabelhalter, Antistatik-Saugerschlauch 32 mm Ø x 4 m mit Rastanschluss und Anschlussmuffe für Sauger, Koffer

Nennaufnahme	500 W	Schleifteller-Ø	225 mm
Leerlaufdrehzahl	1000–1650 min ⁻¹	Gewicht	4,8 kg
Nutzlänge	1580 mm		

Best.-Nr. **0128 0530** €/Stück **693,00**

(031)

Langhalsschleifer Classic-Giraffe® WSE 500

NEU

- Ausstattung wie vor, jedoch mit Schlauch, ohne Koffer

Best.-Nr. **0128 0528** €/Stück **632,00**

(031)



Wand- und Deckenschleifer WST 700 VV

im Koffer

FLEX

- VV-Elektronik: mit Drehzahlkonstanthaltung, Sanftanlauf, Überlastungsschutz und Drehzahlvorwahl mit Stellrad
- Mit einzigartiger Teleskoptechnik passt sich die Giraffe® Ihren Bedürfnissen an. **Länge verstellbar von 1330–1730 mm**; Hebel für Teleskop-Arretierung öffnen, Griff ausziehen und Hebel schließen
- Ausgestattet mit Rundscheifkopf, dieser lässt sich mit einem einfachen Klick anbringen und entfernen
- Schleifteller mit Klettbelag
- Staubabsaugungs-System: mit Bürstenkranz an der Schutzhaube, flexiblem Saugschlauch vom Schleifkopf zum Führungsrohr
- Die kardanische Lagerung des Schleifkopfes passt sich jeder Neigung und jedem Winkel an
- Ideal geeignet für das Verschleifen von Gipskartonplatten, Vollwärmeschutz-Styroporplatten, Lackier vorbereitung, Polierarbeiten
- Lieferumfang: Maschine, Rundscheifkopf mit Klettschleifteller soft, je 1 Klett-Schleifpapier rund P 60, P 80, P 100, P 220, **4-m-Antistatik-Saugschlauch** Ø 32 mm, mit Rastanschluss und Anschlussmuffe für Sauger, Koffer



Nennaufnahme	710 W	Schleifteller-Ø	225 mm
Leerlaufdrehzahl	1000–1500 min ⁻¹	Gewicht	4,8 kg
Nutzlänge	1330–1730 mm		

Best.-Nr. **0128 0510** €/Stück **825,00**

(031)

Klett-Schleifgitter

- Schleifkörper-Ø 225 mm
- K 80 zum schnellen Entfernen von groben Unebenheiten
- K 100 zum schnellen Entfernen von feinen Unebenheiten

FLEX




Best.-Nr.	Körnung	VE/Stück	€/Pack
0128 0480	K 80	25	72,70
0128 0485	K 100	25	72,70

(032)

Klett-Schleifpapier Select für WST 700 W, gelocht

- Zum Schleifen von Verspachtelungen im Trockenbau mit Aussaug- und Absauglöchern
- Schleifkörper-Ø 225 mm




FLEX

Best.-Nr.	Körnung	VE/Stück	€/Pack
0128 0550	P 16	10	36,20
0128 0555	P 40	20	32,10
0128 0560	P 60	25	33,10
0128 0565	P 80	25	31,10
0128 0570	P 100	25	29,00
0128 0575	P 120	25	29,00
0128 0580	P 150	25	29,00
0128 0585	P 180	25	29,00
0128 0590	P 220	25	29,00

(032)

Klett-Schleifpapier (perforiert)

- Schleifkörper-Ø 225 mm
- K 16 zum Verschleifen von Styroporplatten (Vollwärmeschutz)



FLEX

Best.-Nr.	Körnung	VE/Stück	€/Pack
0128 0450	P 40	25	78,30
0128 0455	P 60	25	74,70
0128 0460	P 80	25	76,50
0128 0465	P 100	25	72,60
0128 0467	P 120	25	74,00
0128 0470	P 150	25	72,60
0128 0472	P 180	25	72,60
0128 0475	P 220	25	72,60

(032)

Wand- und Deckenschleifer WST 700 VV Plus

im
Koffer

FLEX

- VV-Elektronik: mit Drehzahlkonstanthaltung, Sanftanlauf, Überlastungsschutz und Drehzahlvorwahl mit Stellrad
- Mit einzigartiger Teleskoptechnik passt sich die Giraffe® Ihren Bedürfnissen an, Länge verstellbar von 1330–1730 mm; Hebel für Teleskop-Arretierung öffnen, Griff ausziehen und Hebel schließen
- Inklusive Dreieckschleifkopf, dieser ist optimal geeignet für die Bearbeitung von Ecken und Kanten. Durch die exzentrische Bewegung des Schleiftellers wird das Schleifmittel direkt bis an die Kante geführt
- Schleifteller mit Klettbelag
- Die kardanische Lagerung des Schleifkopfes passt sich jeder Neigung und jedem Winkel an
- Staubabsaugungs-System: mit Bürstenkranz an der Schutzhaube, flexiblem Saugschlauch vom Schleifkopf zum Führungsrohr
- Ideal geeignet für das Verschleifen von Gipskartonplatten, Vollwärmeschutz-Styroporplatten, Lackier Vorbereitung, Polierarbeiten
- Lieferumfang: Dreieckschleifkopf, Rundschleifkopf mit Klett-Schleifteller soft, Klett-Schleifpapier Select rund, 1 x P 60, 80, 100, 220, Klett-Schleifpapier Select dreieckig, 1 x P 60, 80, 100, 220, 1 Soft-Schleifpad, 1 Innensechskantschlüssel SW 5, Antistatik-Saugschlauch 32 mm Ø x 4 m mit Rastanschluss und Anschlussmuffe für Sauger, Transportkoffer

Nennaufnahme 710 W Nutzlänge 1330–1730 mm
Leerlaufdrehzahl 1000–1500 min⁻¹ Gewicht 4,8 kg

Best.-Nr. **0128 0520** €/Stück **955,00**

(031)



Sicherheitssauger VCE 45 L AC

FLEX

- Automatische Einschaltung und 15-Sekunden-Nachlauf
- Konstant hohe Saugleistung durch laufendes automatisches Abreinen des Filters
- Für Nassabsaugung: mit elektronischer Füllstandüberwachung
- Mit Gerätesteckdose und elektronischer Ein-/Ausschaltautomatik. Anlaufverzögerung vermeidet Spannungsspitzen beim Start und Abschaltverzögerung entleert Staubreste im Saugschlauch
- Die komplette Antistatik-Ausrüstung verhindert statische Aufladungen am Arbeitsgerät und am Saugschlauch
- Empfehlung: bei abgeschalteter Filterabreinigung mit Filtersack arbeiten, bei laufender Filterabreinigung mit Entsorgungssack arbeiten
- Sicherheitssauger Klasse L, geeignet für alle Stäube mit MAK-Werten > 1 mg/m³.
- Lieferumfang: Maschine, Antistatik-Saugschlauch 32 mm Ø x 4 m mit Rastanschluss und Anschlussmuffe für Sauger, 1 Universal-Adapter Ø 26–35 mm mit Rastanschluss, antistatisch, 1 Flachfilter Klasse L/M, 1 Filtersack, 1 PP Entsorgungssack

Nennaufnahme 1380 W
Luftmenge 3660 l/min Behältervolumen 43 l
Unterdruck 230 mbar Gewicht 13,5 kg

Best.-Nr. **0128 0505** €/Stück **472,00**

(033)



Klett-Schleifpapier Select (dreieckig)

FLEX

- Zum Schleifen von Verspachtelungen im Trockenbau mit Absauglöchern

Best.-Nr.	Körnung	VE/Stück	€/Pack
0128 0595	P 16	10	42,40
0128 0600	P 40	20	47,60
0128 0605	P 60	25	53,80
0128 0610	P 80	25	51,80
0128 0615	P 100	25	49,70
0128 0620	P 120	25	49,70
0128 0625	P 150	25	49,70
0128 0630	P 180	25	49,70
0128 0640	P 220	25	49,70

(032)



Bandschleifer GBS 75 AE Professional

im Koffer



- Staubgeschützte Lagerung von Motor und Getriebe
- Mit Alu-Laufrollen
- Robuste Zahnriemen und Metallzahnriemenräder für hohe Standzeiten
- Abnehmbarer Zusatzhandgriff
- Steuer-Elektronik und Drehzahlvorwahl
- Lieferumfang: Maschine, Gewebeschleifband, Staubsack, Parallel-/Winkelanschlag, Untergestell, Grafitplatte, Koffer



Nennaufnahme	750 W	Bandabmessungen	75 x 533 mm
Leerlaufbandgeschwindigkeit	200–330 m/min	Schleiffläche	75 mm
		Gewicht	3,4 kg

Best.-Nr. **0125 0560** €/Stück **265,00**

(002)

Deltaschleifer GDA 280 E

im Koffer



- Elektronik und Drehzahlvorwahl
- Rutschsicherer Softgrip für optimale Handhabung
- SDS-Schleifblattwechsel
- Integrierter Absaugkanal für direkten Schlauchanschluss am Staubsauger
- Lieferumfang: Maschine, Lamellschleifvorsatz, 15 Standard-Schleifblätter (5 x K 60, 5 x K 120, 5 x K 240), Schleifzunge oval und flach, 5 Schleifblätter für Schleifzungen, Polierfilz, Koffer



Nennaufnahme	280 W	Schleifplatte über Eck	92 mm
Schwingungen	13000–19000 min ⁻¹	Gewicht	1,1 kg
Schwingkreis Ø	2,0 mm		

Best.-Nr. **0125 0720** €/Stück **159,00**

(002)

Bandschleifer 9404



- Profi-Bandschleifer mit perfekter Gewichtsverteilung
- Flaches Gehäuse ermöglicht Stationäreinsatz (Stationäreinrichtung im Sonderzubehör)
- Automatische Schleifbandzentrierung
- Schleifbandführung bis zur Gehäusekante ermöglicht randnahe Schleifen
- Geringe Geräuscentwicklung
- Starke Absaugleistung in Staubsack oder Fremdabsaugung anschließbar
- Lieferumfang: Maschine, Staubsack, 1 Schleifband



Nennaufnahme	1010 W	Bandabmessung (B x L)	100 x 610 mm
Leerlaufbandgeschwindigkeit	210–440 m/min	Gewicht	4,8 kg

Best.-Nr. **0179 0720** €/Stück **308,00**

(006)

Bandschleifer BAE 75



- Vario-Tacho-Constamatic (VTC)-Vollwellenelektronik für stufenlos veränderbare und konstante Bandgeschwindigkeit
- Schneller und einfacher Schleifbandwechsel
- Eigenabsaugung
- Antistatischer Staubsack mit Reißverschluss
- Für stationären Einsatz ausgerüstet: **werkzeuglose Montage des stabilen Maschinenständers in wenigen Sekunden**
- Bequemes Arbeiten durch günstige Schwerpunktage des Motors
- Lieferumfang: Maschine, Staubsack, Zusatzhandgriff, Sechskantschlüssel, Absaugadapter, Längsanschlag, **Maschinenständer**



Nennaufnahme	1010 W	Schleiffläche	75 x 150 mm
Leerlaufbandgeschwindigkeit	240–450 m/min	Gewicht	4,7 kg
Bandabmessungen	75 x 533 mm		

Best.-Nr. **0129 0595** €/Stück **249,00**

(008)

Multifunktionswerkzeug GOP 250 CE Professional Set

in L-Boxx



- Constant-Electronic für gleichbleibenden Arbeitsfortschritt
- Softgrip für angenehmes Arbeiten
- Der geringste Griffumfang im Vergleich zu Wettbewerbern
- Variabler Geschwindigkeitsregler: Schwingungsgeschwindigkeit für jede Arbeit einstellbar
- Einfache Wartung für einen schnellen Wechsel der Kohlebürsten
- Stabile Zubehöralterung
- Einfacher Zubehörwechsel mit Standard-Innensechskantschlüssel
- Flexible Kabelhalterung
- Lieferumfang: Maschine, Schleifpapier Red Wood 40 Stück, FEIN Zubehör-Adapter, Innensechskantschlüssel, BIM-Tauchsägeblatt „Holz & Metall“, 28 x 50 mm, BIM-Segmentsägeblatt „Holz & Metall“, 85 mm, HM-RIFF Segmentblatt, 85 mm, HM-RIFF Deltablatt, 78 mm, HCS starrer Schaber, 52 x 26 mm, HCS Universal Fugenschneider, 28 x 50 mm, BIM-Segment Wellenschliffmesser, 100 mm, L-Boxx



Nennaufnahme	250 W	Oszillationswinkel	1,4 °
Schwingungen	8000–20000 min ⁻¹	Gewicht	1,3 kg
Schleifplatte über Eck	93 mm		

Best.-Nr. **0125 0850** €/Stück **229,00**

(002)

Multifunktionswerkzeug GOP 250 CE Professional

- Ausstattung wie vor, jedoch ohne Zubehör, im Karton

Best.-Nr. **0125 0800** €/Stück **145,00**

(002)

Multifunktionswerkzeug GOP 300 SCE Professional

NEU



SDS-Plus Aufnahme in L-Boxx

- Geringer Griffumfang
- Umfangreiches Zubehörprogramm
- Integrierte Kabel-Kugeltülle
- SDS-System für werkzeuglosen und schnellen Wechsel von Zubehören
- Lieferumfang: Maschine + Zubehör-Set, BIM-Tauchsägeblatt AIZ 28 EB, Deltaschleifplatte AVI 93G, Segmentsägeblatt ACZ 85 EC, 40 Deltaschleifblätter, RIFF Segmentsägeblatt ACZ 85 RT, RIFF Deltaschleifplatte AVZ 78 RT, Schaber ATZ 52 SC, Fugenschneidmesser AIZ 28 SC, Dämmstoffschnidmesser ACZ 100 SWB, L-Boxx

Nennaufnahme 300 W Oszillationswinkel 1,4 °
Schwingungen 8000–20000 min⁻¹ Gewicht 1,7 kg

Best.-Nr. **0125 0860** €/Stück **269,00**

(002)



1 Handgeführte Elektrowerkzeuge

Schleifpapier-Set Red Wood

- Zum Schleifen aller Holzarten
- Set bestehend aus: 10 Schleifpapiere 93 mm, je 2 pro Körnung: 60/80/120/180/240



Best.-Nr. **0175 0967** €/Stück **5,46**

(003)

Universal-Set, 23-teilig

- Passend zu Bosch GOP 10,8 V-Li; Bosch PMF 180 E
- Basis-Anwendungen in einem Set vereinigt (Sägen, Schleifen und Schaben)
- Geeignet für Holz und Metall
- Inhalt: BIM-Segmentsägeblatt Wood and Metal ACZ 85 EB (1 x), BIM-Tauchsägeblatt Wood and Metal AIZ 28 EB (1 x), HCS-Schaber ATZ 52 SFC (1 x), Red Wood-top Schleifblatt (10 x), White Paint Schleifblatt (10 x)



Best.-Nr. **0175 0975** €/Stück **44,37**

(003)

Schleifpapier-Set White Paint

- Zum Schleifen von Farben, Lack, Füller, Spachtel
- Set bestehend aus: 10 Schleifpapiere 93 mm, je 2 pro Körnung: 60/80/100/240/320



Best.-Nr. **0175 0970** €/Stück **6,01**

(003)

Fliesen-Set, 4-teilig

- Passend zu Bosch GOP 10,8 V-Li, Bosch PMF 180 E
- Vielseitiges Fliesen-Set für Renovierungs- und Umbauarbeiten (z. B. Fugen an Wand- und Fußbodenfliesen ausfräsen, Mörtel oder Fliesenkleber entfernen, kleinere Ausschnitte in weiche Wandfliesen fräsen)
- Inhalt: HM-RIFF Segmentsägeblatt ACZ 85 RT (1 x), HM-RIFF Schleifplatte AVZ 78 RT (1 x), HCS-Schaber ATZ 52 SC (1 x), BIM-Tauchsägeblatt Metall AIZ 20 AB (1 x)



Best.-Nr. **0175 0976** €/Stück **57,90**

(003)

Schleifpapier-Set Black Stone

- Zum Schleifen von Stein, Glas, Plexiglas, Einbrennlacken, Marmor
- Set bestehend aus: 10 Schleifpapiere 93 mm, je 2 pro Körnung: 120/240/400/600/1200



Best.-Nr. **0175 0973** €/Stück **7,23**

(003)

Boden- und Einbauset, 4-teilig

- Passend zu Bosch GOP 10,8 V-Li, Bosch PMF 180 E
- Vielseitiges Set für Boden-/Einbauarbeiten (z. B. Türstock am Boden ablängen, Laminat/Parkett ausschneiden, Tauchschnitte in beschichteten Platten oder Holz, Aussparung in Möbel-elemente schneiden)
- Inhalt: BIM-Segmentsägeblatt Wood and Metal ACZ 85 EB (1 x), BIM-Tauchsägeblatt Hard Wood AIZ 32 BB (1 x), HCS-Tauchsägeblatt Wood AIZ 32 EC (1 x), HCS-Schaber ATZ 52 SFC (1 x)



Best.-Nr. **0175 0977** €/Stück **44,37**

(003)

Deltaschleifplatte AVI 93 G

- Schleifplatte mit Mikroklebhaftung
- Schneller, einfacher Wechsel der Schleifblätter



Maß über Eck 93 mm

Best.-Nr.	0175 0963	€/Stück	8,99
-----------	------------------	---------	-------------

(003)

Segmentsägeblätter

- **Beschreibung** BIM-Segmentsägeblatt
- Türstock am Boden ablängen
- Laminat/Parkett ausschneiden
- Ablängen kleinerer Profilleisten
- **Beschreibung** HM-RIFF Segmentsägeblatt
- Fugen an Wand- und Fußbodenfliesen ausfräsen.
- Kleinere Ausschnitte in weichen Wandfliesen
- Nuten in Porenbeton fräsen, zum Verlegen von Kabeln und Rohren unter Putz




Best.-Nr.	Werkstoff	Verwendung	Durchmesser mm	€/Stück
0175 0933	BIM	für Holz und Metall	85	20,63
0175 0953	HM-Riff	für Fliesen, Fugen	85	29,79

(003)

Tauchsägeblätter

- **Sägeblattqualität:**
- **HCS**
Kohlenstoffstahl für den Einsatz in weicheren Materialien wie **Holz, Holzfaserverplatten, weichen Kunststoffen.**
- **BIM**
Bi-Metall, eine hochflexible Verbindung aus HSS und HCS für höchste Ansprüche. Die besonders biegsamen BIM-Sägeblätter werden zum Beispiel eingesetzt, wenn Schaftbruchgefahr besteht. Ihre Lebensdauer ist rund doppelt so hoch wie die von HSS-Blättern und etwa zehnfach höher als die von HCS-Blättern.



Best.-Nr.	Ausführung	Breite x Schnitttiefe mm	€/Stück
0175 0957	ATZ 52 SC, starr	52 x 26	8,99
0175 0960	ATZ 52 SFC, flexibel	52 x 45	8,99

(003)

HM-Schleifplatte

- HM-Schleifplatte zur Entfernung von Mörtel, Kleberresten und groben Raspeln von Holz



Best.-Nr.	0175 0955	€/Stück	23,66
-----------	------------------	---------	--------------

(003)

Schleifpapier-Set Red Wood Top

- Zum Schleifen von Hartholz, Spanplatten, Metall
- Set bestehend aus: 10 Schleifpapiere 93 mm, je 2 pro Körnung: 60/80/100/120/180



Best.-Nr.	Ausführung	Werkstoff	Breite x Länge mm	VE/ Stück	€/VE
0175 0947	BIM	für Metall	10 x 20	1	8,99
0175 0943	HCS	für Holz	10 x 30	1	8,15
0175 0945	BIM	für Metall	20 x 20	1	8,99
0175 0935	BIM	für Holz und Metall	28 x 50	1	15,38
0175 0950	BIM	für Holz und Metall	28 x 50	5	61,39
0175 0940	HCS	für Holz	32 x 40	1	11,85
0175 0937	BIM	für Hartholz	32 x 40	1	15,38

(003)

Best.-Nr.	0175 0965	€/Stück	6,01
-----------	------------------	---------	-------------

(003)

MultiMaster FMM 250 Start Plus

im
Koffer

- Maschine geeignet zum Schleifen, Schaben, Sägen, Raspeln, Polieren
- Ergonomische Form für eine besonders angenehme Handhabung
- Unbegrenzte Anwendungsmöglichkeiten durch oszillierenden Bewegungsablauf
- Perfekte Laufruhe beim Schleifen und Raspeln
- Universelles System für Ausbau und Renovierung
- Höchste Qualität und Stabilität durch Metalltriebekopf und durchgängige Verwendung von Kugel-/Nadellagern
- 8-Stern-Werkzeugaufnahme mit hervorragender Drehmomentübertragung
- Integrierte Schnittstelle für die Befestigung von zusätzlichem System-Zubehör
- Manueller Werkzeugwechsel mit Spannschlüssel
- Neue, ergonomische Form für eine besonders angenehme Handhabung
- Ermüdungsfreies Arbeiten bei geringem Kraftaufwand
- Lieferumfang: Maschine, 1 Schleifplatte, je 5 Schleifblätter (K 60, 80, 120, 180), 1 Universal-E-CUT-Sägeblatt (29 mm), 1 HSS-Segmentsägeblatt, im Koffer



Nennaufnahme 250 W Schleifplatte über Eck 80 mm
Schwingungen 11000–20000 min⁻¹ Gewicht 1,2 kg

Best.-Nr. **0127 0622** €/Stück **156,00**

(027)

MultiMaster FMM 250 Q Select Plus

Schnell-
spann-
systemim
Koffer

- Maschine geeignet zum Schleifen, Schaben, Sägen, Raspeln, Polieren
- Mit stufenloser elektronischer Drehzahlregelung
- Unbegrenzte Anwendungsmöglichkeiten durch oszillierenden Bewegungsablauf
- Perfekte Laufruhe beim Schleifen und Raspeln
- Neue, ergonomische Form für eine besonders angenehme Handhabung
- Ermüdungsfreies Arbeiten bei geringem Kraftaufwand
- Mit „Quick-IN“-Schnellwechselsystem für werkzeuglosen Zubehörwechsel
- Lieferumfang: Maschine, 1 Schleifplatte ungelocht, je 5 Schleifblätter ungelocht K 60/K 80/K 120/K 180, 1 Universal-E-Cut-Sägeblatt, 1 fester Spachtel, 1 Hartmetall-Segmentsägeblatt, 1 HSS-Sägeblatt, 1 E-Cut-Messer, 1 HM-Raspel, Koffer



Nennaufnahme 250 W Schleifplatte über Eck 80 mm
Schwingungen 11000–21000 min⁻¹ Gewicht 1,4 kg

Best.-Nr. **0127 0638** €/Stück **232,00**

(027)

MultiMaster FMM 250 Q Top Plus

Schnell-
spann-
systemim
Koffer

- Maschine geeignet zum Schleifen, Schaben, Sägen, Raspeln, Polieren
- Mit stufenloser elektronischer Drehzahlregelung
- Unbegrenzte Anwendungsmöglichkeiten durch oszillierenden Bewegungsablauf
- Perfekte Laufruhe beim Schleifen und Raspeln
- Neue, ergonomische Form für eine besonders angenehme Handhabung
- Ermüdungsfreies Arbeiten bei geringem Kraftaufwand
- Mit „Quick-IN“-Schnellwechselsystem für werkzeuglosen Zubehörwechsel
- Lieferumfang: Maschine, 1 Schleifplatte ungelocht, 1 Schleifplatte gelocht, je 5 Schleifblätter ungelocht K 60/K 80/K 120/K 180, je 5 Schleifblätter gelocht K 60/K 80/K 120/K 180, 1 Universal-E-Cut-Sägeblatt, 1 fester Spachtel, 1 Hartmetall-Segmentsägeblatt, 1 HSS-Segmentsägeblatt, 1 Absaugvorrichtung, 1 Hartmetall-Raspel gelocht, 1 Profil-Schleif-Set, M-Cut-Sägeblatt 30 mm, E-Cut-Sägeblatt 65 mm, im Koffer



Nennaufnahme 250 W Schleifplatte über Eck 80 mm
Schwingungen 11000–21000 min⁻¹ Gewicht 1,4 kg

Best.-Nr. **0127 0647** €/Stück **282,00**

(027)

Schleifteller-Set Ø 115 mm

- Bestehend aus: 1 Schleifteller Ø 115 mm, je 2 Schleifblätter K 60/K 80/K 180



Best.-Nr. **0127 0970** €/Stück **21,01**
(028)

Schleifblätter-Set für Schleifteller Ø 115 mm

- Gelocht für Staubabsaugung, Vollkunstharzbindung für hohe Abtragsleistung, Klettschnellbefestigung je 4 Blatt K 60/80/120/180



Best.-Nr. **0127 0980** €/Stück **8,79**
(028)

Schleifblätter für Schleifteller Ø 115 mm

- Gelocht für Staubabsaugung, Vollkunstharzbindung für hohe Abtragsleistung, Klettschnellbefestigung



Best.-Nr.	Sägeblatt-Ø mm	Körnung	VE/Stück	€/Pack
0127 0990	115	60	16	8,79
0127 1000	115	80	16	8,79
0127 1010	115	180	16	8,79

(028)

Schleifplatten-Set ungelocht

- Zum Schleifen, ohne Absaugung, 2er-Pack



Best.-Nr. **0127 0930** €/Stück **8,89**
(028)

Schleifblätter für MultiMaster

- Ungelocht, mit Klettbefestigung
- Für den universellen Einsatz auf fast allen Oberflächen



Best.-Nr.	Körnung	VE/Stück	€/Pack
0127 0935	K 40	50	13,32
0127 0940	K 60	50	13,32
0127 0945	K 80	50	13,32
0127 0950	K 100	50	13,32
0127 0955	K 120	50	13,32

(028)

HSS-Segmentsägeblatt Ø 80 mm

- Für Kunststoffe, GFK, Holz, Kitt, Buntmetalle und Blech bis ca. 1 mm
- Ideal zum Arbeiten in Ecken
- VE 1 Stück



Best.-Nr. **0127 0850** €/Stück **22,67**
(028)

Diamant-Sägeblatt Ø 63 mm

- Zum Austrennen von Marmor- und Trassfugen
- Geringe Staubentwicklung, sehr hohe Lebensdauer
- Schnittbreite 2,2 mm
- VE 1 Stück
- Für FEIN MultiMaster



Best.-Nr. **0127 0875** €/Stück **49,90**
(028)

Hartmetall-Segmentsägeblatt Ø 63 mm

- Für FEIN MultiMaster
- Zum Austrennen schadhafter Fliesenfugen und zum Fräsen von Schlitz in Putz, Gasbeton und ähnlichen Baumaterialien
- Schnittbreite 2,2 mm
- VE 1 Stück



Best.-Nr. **0127 0860** €/Stück **27,99**
(028)

Diamant-Segmentsägeblatt

- Zum Austrennen schadhafter Fliesenfugen und zum Fräsen von Schlitz in Putz, Gasbeton und ähnlichen Baumaterialien
- Für FEIN MultiMaster
- Ø 63 mm
- Schnittbreite 2,2 mm
- Lange Lebensdauer
- VE 1 Stück



Best.-Nr. **0127 0855** €/Stück **49,90**
(028)

Hartmetallraspel

- Für FEIN MultiMaster
- Dreiecksform
- Zum Grobschliff von Spachtelmasse, Fliesenkleber, Beton, Stein und Holz
- Zum Einsatz mit oder ohne Staubabsaugung geeignet
- VE 1 Stück



Best.-Nr. **0127 0925** €/Stück **20,35**
(028)

MiniCut und Feil-Set

- Für Ausschnitte ab 10 mm
- 2 Sägeblätter für Holz und weiche Kunststoffe
- 2 HSS-Sägeblätter für harte Kunststoffe, GFK und Blech bis 1 mm
- 1 Diamant-Feileinsatz, 1 Hartmetall-Feileinsatz
- VE 1 Stück



Best.-Nr. **0127 0920** €/Stück **29,41**

(028)

Fester Spachtel

- Für FEIN Multimaster
- Zum Entfernen von hartnäckigen Altacken, Klebstoffresten, Teppichboden, Fliesenkleber und Unterbodenbeschichtungen
- VE 1 Stück



Best.-Nr. **0127 0915** €/Stück **12,64**

(028)

Flexibler Spachtel

- Für FEIN Multimaster
- Zum Entfernen von Silikon- oder Acrylfugen im Sanitärbereich sowie von Aufklebern
- VE 2 Stück




Best.-Nr. **0127 0910** €/Stück **12,59**

(028)

E-Cut MultiMaster Standard-Sägeblatt

- Für FEIN MultiMaster
- Sägt Holz bis 50 mm, Gipskarton und weiche Kunststoffe
- Ermöglicht einfaches Eintauchen in das Material an jeder Stelle
- Länge 50 mm




Best.-Nr.	Form	Breite mm	VE/Stück	€/VE
0127 0880	133	35	1	12,50
0127 0885	134	65	1	13,50
0127 0887	134	65	10	94,50

(028)

E-Cut MultiMaster Precision-Sägeblatt

- Für FEIN MultiMaster
- Höchste Schnittgeschwindigkeit und Präzision dank doppelreihiger JAPAN-Verzahnung
- Für Holz bis 50 mm, Gipskarton und weiche Kunststoffe
- Länge 50 mm



Best.-Nr.	Form	Breite mm	VE/Stück	€/VE
0127 0900	126	35	1	16,70
0127 0905	127	65	1	18,06
0127 0907	127	65	10	126,50

(028)

E-Cut MultiMaster Universal-Sägeblatt

- Für FEIN MultiMaster
- Breites Anwendungsspektrum durch Bi-Metall-Verzahnung
- Sägt Holz bis 50 mm, Kunststoffe, Blech bis 2 mm, Kupfer- bzw. Alurohre und Profile
- Länge 60 mm



Best.-Nr.	Form	Breite mm	VE/Stück	€/VE
0127 0890	151	29	1	16,21
0127 0892	151	29	10	113,47
0127 0895	152	44	1	17,02
0127 0897	152	44	10	119,14

(028)

Adapter

- Zur Benutzung der neuen Werkzeuge (8-Stern-Aufnahme) auf alten MultiMaster



Best.-Nr. **0127 0960** €/Stück **6,22**

(028)

SuperCut Construction FSC 2.0 Q

im Koffer

- Maschine mit oszillierendem Bewegungsablauf für universelle Einsatzmöglichkeit
- Stufenlose, elektronische Schneidfrequenzregelung
- Sechskant-Werkzeugaufnahme „Quick-IN“
- Lieferumfang: Maschine, 1 Spannschraube, Koffer

Nennaufnahme 400 W Oszillationswinkel 2,0 °
Schwingungen 11000–18500 min⁻¹ Gewicht 1,45 kg

Best.-Nr. **0127 0757** €/Stück **449,00**

(027)



SuperCut FSC 2.0 Q Profi-Set Fugensanierung

im Koffer

- Schneller Arbeitsfortschritt bei vergleichsweise geringem Kraftaufwand
- Optimale, ergonomische Bauform für ermüdungsfreies Arbeiten
- HIGH-POWER-MOTOR für außerordentliche Leistung und Standfestigkeit
- Im Innen- und Außenbereich einsetzbar
- „Quick-IN“-Schnellwechselsystem
- Vibrationsdämpfender Bügelhandgriff zur Minimierung der körperlichen Belastung
- Werkzeuglos montierbare Absaugvorrichtung
- Lieferumfang: Maschine, 1 vibrationsdämpfender Bügelhandgriff, 1 Absaughaube, 5 Schneidmesser, gerade (Form 117), 1 Schneidmesser, gerade, lang (Form 116), 2 Reinigungsmesser, diamantbeschichtet, gerade (Form 161), Koffer



Nennaufnahme 400 W Oszillationswinkel 2,0 °
Schwingungen 11000–18500 min⁻¹ Gewicht 1,45 kg
Schleifplatte über Eck 80 mm

Best.-Nr. **0127 0795** €/Stück **630,00**

(027)

SuperCut FSC 2.0 Q Profi-Set Innenausbau Holz

im Koffer

- Für alle Montage- und Sägearbeiten, auch an schwer zugänglichen Stellen für Schreiner/Innenausbauer
- Sägen ohne vorherige Demontage
- Hohe Schnittgeschwindigkeit und enorme Präzision
- Direkt in das Material eintauchen, wie mit einem Stemmeisen
- Exakte Schnitte auch aus der Hand, ohne das Werkstück einzuspannen
- „Quick-IN“-Schnellwechselsystem
- Umrüstbar zum vielseitig einsetzbaren Dreieckschleifer mit hoher Abtragsleistung
- Lieferumfang: Maschine, 4 E-Cut Standard-Sägeblätter (Form 123, 124, 135, 136), 4 E-Cut Präzisions-Sägeblätter (Form 119, 120, 121, 122), je 1 E-Cut Universal-Sägeblatt (Form 147, 148), 1 Tiefenanschlag, 1 Adapter, 1 Schleifplatte, je 5 Schleifblätter (K 80, 120, 180), Koffer



Nennaufnahme 400 W Oszillationswinkel 2,0 °
Schwingungen 11000–18500 min⁻¹ Gewicht 1,45 kg
Schleifplatte über Eck 80 mm

Best.-Nr. **0127 0775** €/Stück **549,00**

(027)

SuperCut FSC 2.0 Q Profi-Set Fenster – Reparatur – Austausch

im Koffer

- Ideal einsetzbar für die Sanierung kittbettverlegter Isolierglasscheiben und für den Altfenster-Austausch
- Reparatur der Isolierglasscheiben ohne Zerschlagen der alten Scheiben
- Zeitersparnis von bis zu 80 % gegenüber alternativen Methoden
- Herauslösen von Alt-Fensterrahmen ohne Wand- und Putzbeschädigungen
- Ausbau- und Einpassarbeiten gelingen schnell, einfach und sauber, dadurch entfallen Wandbeschädigungen und aufwendige Korrekturarbeiten
- „Quick-IN“-Schnellwechselsystem
- Höchste Qualität und Stabilität durch die Verwendung von Kugel-/Nadellagern
- Sechskant-Werkzeugaufnahme
- Lieferumfang: Maschine, 1 HSS-Sägeblatt, abgekröpft, Ø 100 mm, 1 E-Cut-Sägeblatt Standard (Form 124), je 1 E-Cut-Sägeblatt Universal (Form 147, 148), 1 Tiefenanschlag, 1 Adapter, 1 Schleifplatte, je 5 Schleifblätter (K 80, 120, 180), 1 Schneidmesser, Pilzform, Koffer



Nennaufnahme 400 W Oszillationswinkel 2,0 °
Schwingungen 11000–18500 min⁻¹ Gewicht 1,45 kg
Schleifplatte über Eck 80 mm

Best.-Nr. **0127 0765** €/Stück **549,00**

(027)

SuperCut FSC 2.0 Q Profi-Set Fliesen – Badsanierung

im Koffer

- Zum Austausch einzelner beschädigter Fliesen und Kacheln ohne Beschädigung der angrenzenden Fliesen
- Einfaches und präzise arbeitendes System – bis in die Ecken und an Radien
- Geringer Schmutz- und Staubanfall
- Ausschnitte und Einpassarbeiten gelingen mit den E-Cut Sägeblättern schnell, einfach und sauber. Dadurch entfallen aufwendige Korrekturarbeiten
- „Quick-IN“-Schnellwechselsystem
- Umrüstbar zum vielseitig einsetzbaren Dreieckschleifer mit hoher Abtragsleistung
- Lieferumfang: Maschine, 1 Segmentmesser, diamantbeschichtet (Form 162), 1 Schneidmesser, Pilzform, 1 Spachtel, je 1 E-Cut Universal-Sägeblatt (Form 147, 148), 1 Adapter, 2 Raspeln, hartmetallbeschichtet, Dreieckform, gelocht für Staubabsaugung, Koffer



Nennaufnahme 400 W Oszillationswinkel 2,0 °
Schwingungen 11000–18500 min⁻¹ Gewicht 1,45 kg
Schleifplatte über Eck 80 mm

Best.-Nr. **0127 0785** €/Stück **549,00**

(027)



Akku-SuperCut Construction AFSC 18

18,0 V/2,4 Ah



- Maschine mit oszillierendem Bewegungsablauf für universelle Einsatzmöglichkeit
- Stufenlose, elektronische Schneidenfrequenzregelung
- Sechskant-Werkzeugaufnahme „Quick-IN“
- Lieferumfang: Maschine, 2 Akku-Packs (Li-Ionen), 1 Schnellladegerät ALG 30, Koffer



Spannung 18,0 V Schwingungen 11000–18500 min⁻¹
Kapazität 2,4 Ah Gewicht mit Akku 2,0 kg

Best.-Nr. **0127 0695** €/Stück **499,00**

(027)

Akku-SuperCut AFSC 18 Set Fenster – Reparatur – Austausch

18,0 V/2,4 Ah



- Ideal einsetzbar für die Sanierung kittbettverlegter Isolierglasscheiben und für den Altfenster-Austausch
- Reparatur der Isolierglasscheiben ohne Zerschlagen der alten Scheiben
- Herauslösen von Alt-Fensterrahmen ohne Wand- und Putzbeschädigungen
- Ausbau- und Einpassarbeiten gelingen schnell, einfach und sauber
- Lieferumfang: Maschine, 1 HSS-Sägeblatt, abgekröpft, Ø 100 mm, 1 E-Cut-Sägeblatt Standard (Form 124), je 1 E-Cut-Sägeblatt Universal (Form 147, 148), 1 Tiefenanschlag, 1 Adapter, 1 Schleifplatte, je 5 Schleifblätter (K 80, 120, 180), 1 Segmentmesser, verzahnt, 1 Schneidmesser, Pilzform, 1 Schlüssel, Kunststoffkoffer



Spannung 18,0 V Schwingungen 11000–18500 min⁻¹
Kapazität 2,4 Ah Gewicht mit Akku 2,0 kg

Best.-Nr. **0127 0697** €/Stück **599,00**

(027)

Akku-SuperCut AFSC 18 Profi-Set Fliesen – Badsanierung

18,0 V/2,4 Ah



- Zum Austausch einzelner beschädigter Fliesen und Kacheln ohne Beschädigung der angrenzenden Fliesen
- Einfaches und präzise arbeitendes System – bis in die Ecken und an Radien
- Für exakte und saubere Einpass- und Renovierungsarbeiten bei geringstem Schmutz- und Staubanfall
- Für Dauereinsatz und hohe Belastung ausgelegt
- Sechskant-Werkzeugaufnahme für optimale Drehmomentübertragung
- Lieferumfang: Maschine, 1 Segmentmesser, diamantbeschichtet (Form 162), 1 Schneidmesser, Pilzform, 1 Spachtel, je 1 E-Cut-Universal-Sägeblatt (Form 147, 148), 1 Adapter, 2 Raspeln, hartmetallbeschichtet, Dreieckform, gelocht für Staubabsaugung, Koffer



Spannung 18,0 V Schwingungen 11000–18500 min⁻¹
Kapazität 2,4 Ah Gewicht mit Akku 2,0 kg

Best.-Nr. **0127 0699** €/Stück **599,00**

(027)

Akku-SuperCut AFSC 18 Profi-Set Innenausbau Holz

18,0 V/2,4 Ah



- Für alle Montage- und Sägearbeiten, auch an schwer zugänglichen Stellen für Schreiner/Innenausbauer
- Für Dauereinsatz und hohe Belastung ausgelegt
- Sechskant-Werkzeugaufnahme für optimale Drehmomentübertragung
- Sägen ohne vorherige Demontage
- Hohe Schnittgeschwindigkeit und enorme Präzision
- Direkt in das Material eintauchen, wie mit einem Stemmeisen
- Exakte Schnitte auch aus der Hand, ohne das Werkstück einzuspannen
- Umrüstbar zum vielseitig einsetzbaren Dreieckschleifer mit hoher Abtragsleistung



Spannung 18,0 V Schwingungen 11000–18500 min⁻¹
Kapazität 2,4 Ah Gewicht mit Akku 2,0 kg

Best.-Nr. **0127 0698** €/Stück **599,00**

(027)

Akku-SuperCut AFSC 18 Heizung – Sanitär – Installation

18,0 V/2,4 Ah



- Das leistungsstarke System für Ausbau und Renovierung mit spezieller Zubehör-Ausstattung für die wichtigsten Anwendungen bei Sanitär-Reparaturen
- Inklusive spezieller Aussparwerkzeuge für die Verlegung von Warmwasser- oder Elektro-Leerrohren in Hartschaum-Baufeln
- Für Dauereinsatz und hohe Belastung ausgelegt
- Sechskant-Werkzeugaufnahme für optimale Drehmomentübertragung
- Lieferumfang: Maschine, 1 Segmentmesser, diamantbeschichtet (Form 162), je 1 Aussparwerkzeug (12, 13 und 22 mm), 1 Schneidmesser, gerade, lang (Form 116), je 1 E-Cut-Universal-Sägeblatt (Form 147, 148), 1 Spachtel, 1 Raspel, hartmetallbeschichtet, Dreieckform, 1 Adapter, 2 Spannelemente, Kunststoffkoffer



Spannung 18,0 V Schwingungen 11000–18500 min⁻¹
Kapazität 2,4 Ah Gewicht mit Akku 2,0 kg

Best.-Nr. **0127 0700** €/Stück **599,00**

(027)

Akku-Ladegerät ALG 30

Ersatz-Akku Li-Ionen

18,0 V/2,4 Ah



- Mit Ladestandanzeige
- Mit Temperaturüberwachung
- Für FEIN Li-Ionen-Akkus

- Mit Ladekontrollanzeige



Eingangsspannung 220–240 V Ladezeit 20–60 min
Ausgangsspannung 6–25,2 V Akku-Art Li-Ionen
Max. Kapazität 5 Ah Gewicht mit Akku 0,65 kg

Spannung 18,0 V
Kapazität 2,4 Ah
Ladedauer abhängig vom Ladegerät Akku-Art Li-Ionen
Gewicht 0,86 kg

Best.-Nr. **0127 0715** €/Stück **121,00**

Best.-Nr. **0127 0725** €/Stück **174,00**

(028)

(028)

Hobel GH0 15-82 Professional



- Leistungsstarker Motor
- Stufenlos verstellbare Spantiefe
- Woodrazor-Messersystem
- Einschaltperre für Links- und Rechtshänder
- Rechtsseitiger Spanauswurf
- Parkschuh
- 3 V-Nuten für einfaches und flexibles Fasen
- Lieferumfang: Maschine, Staubbeutel, Parallelanschlag



Nennaufnahme	600 W	Hobelbreite	82 mm
Leerlaufdrehzahl	16000 min ⁻¹	Max. Spanabnahme	0-1,5 mm
Max. Falztiefe	0-9 mm		

Best.-Nr.	0155 0012	€/Stück	155,00
-----------	------------------	---------	---------------

(002)

Hobel GH0 40-82 C Professional



im
Koffer

- Höchste Oberflächengüte durch ultrascharfe Messer und konstante Drehzahl auch beim Arbeiten in Hartholz
- Schnellster und kostengünstigster Messerwechsel am Markt durch langlebige Woodrazor-Wendemesser und einfachste Justierung
- Spanauswurf wahlweise links oder rechts
- Spantiefeneinstellung einfach, präzise und gut ablesbar
- Einschaltperre für Links- und Rechtshänder
- Parkschuh
- 3 V-Nuten für einfaches und flexibles Fasen
- Hobelmesser und -schlüsseldepot
- Lieferumfang: Maschine, Parallelanschlag 90°, 1 Extra Woodrazor-Wendemesser, Falztiefenschlag, Koffer



Nennaufnahme	850 W	Hobelbreite	82 mm
Leerlaufdrehzahl	14000 min ⁻¹	Max. Spanabnahme	4,0 mm
Max. Falztiefe	24 mm		

Best.-Nr.	0155 0015	€/Stück	245,00
-----------	------------------	---------	---------------

(002)

Handhobel GH0 26-82 Professional

im
Koffer



- Woodrazor-Messersystem (einfacher, schneller Messerwechsel)
- Spanauswurf wahlweise rechts oder links
- Einschaltperre für Links- und Rechtshänder
- Parkschuh
- Lieferumfang: Maschine, HM-Wendemesser (Woodrazor-Messer), Parallelanschlag, Staubbeutel, Koffer



Nennaufnahme	710 W	Hobelbreite	82 mm
Leerlaufdrehzahl	16500 min ⁻¹	Max. Spanabnahme	2,6 mm
Max. Falztiefe	9 mm		

Best.-Nr.	0165 0008	€/Stück	185,00
-----------	------------------	---------	---------------

(002)

Falzhobel N1923B



- Handlich durch ergonomische Griffgestaltung und günstigen Schwerpunkt
- Große V-Nut für leichtes Anfasen
- Hohe Messerwellendrehzahl ermöglicht einwandfreies Finish
- Stationär verwendbar mit Sonderzubehör
- Für Weichholzbearbeitung mit HSS-Messer einsetzbar
- Hartmetall-Wendemesser als Standardausrüstung
- Lieferumfang: Maschine, Parallelanschlag, Schlauchadapter, Montage- und Einstellwerkzeug, HM-Wendemesser



Nennaufnahme	600 W	Hobelbreite	82 mm
Leerlaufdrehzahl	16000 min ⁻¹	Max. Spanabnahme	0-1 mm
Max. Falztiefe	23 mm	Max. Gewicht	3,1 kg

Best.-Nr.	0179 0740	€/Stück	192,00
-----------	------------------	---------	---------------

(006)

Einhand-Breithobel 1911B



- Große V-Nut für leichtes Anfasen
- Hohe Messerwellendrehzahl ermöglicht einwandfreies Finish
- Handlich durch ergonomische Griffgestaltung und günstigen Schwerpunkt
- Stationär einsetzbar mit Sonderzubehör
- Lieferumfang: Maschine, Nachschärf-Messerhalter, Schlauchadapter, Messereinstelllehre, Parallelanschlag, Stiftschlüssel



Nennaufnahme 900 W
Leerlaufdrehzahl 16000 min⁻¹
Hobelbreite 110 mm
Max. Spanabnahme 0–2 mm
Gewicht 4,3 kg

Best.-Nr. **0179 0750** €/Stück **321,00**

(006)

Einhandhobel EHL 65 E-Plus

im
Systainer



- Hohe Oberflächenqualität und weniger Lärm durch Spiralmesser mit ziehendem Schnitt
- Konstante Drehzahlregelung, Sanftanlauf, Temperaturüberwachung und stromabhängiger Überlastschutz durch moderne Leistungselektronik
- Kein nachträglicher Reinigungsaufwand durch effiziente Absaugung
- Schneller Messerwechsel
- Lieferumfang: Maschine, Parallelanschlag, Bedienungswerkzeug, SYSTAINER SYS 2 T-LOC



Nennaufnahme 720 W
Leerlaufdrehzahl 15600 min⁻¹
Max. Falztiefe 23 mm
Hobelbreite 65 mm
Max. Spanabnahme 0–4 mm
Gewicht 2,4 kg

Best.-Nr. **0168 0015** €/Stück **252,00**

(042)

Zimmermannshobel 1806B



- Lange Hobelsohle ermöglicht exaktes Arbeiten und sichere Führung
- Einwandfreies Finish durch Hobelwellendrehzahl
- Niedriger Schwerpunkt für ermüdungsarmes Arbeiten
- Stationär einsetzbar mit Sonderzubehör
- Betrieb am Haushaltsstromkreis
- Lieferumfang: Maschine, Hobelmesser, Messerhalter, Adapter für Saugschlauchanschluss, Einstelldreieck, Parallelanschlag, Transportkoffer



Nennaufnahme 1200 W
Leerlaufdrehzahl 15000 min⁻¹
Hobelsohle 529 mm
Hobelbreite 170 mm
Max. Spanabnahme 0–2 mm
Gewicht 8,8 kg

Best.-Nr. **0179 0760** €/Stück **650,00**

(006)

Hobel HL 850 EB-Plus

im
Systainer



- Unbegrenzte Falztiefe und Hobeln direkt am Rand durch einseitig gelagerten Hobelkopf
- Konstante Drehzahlregelung, Sanftanlauf durch moderne Leistungs-Elektronik
- Spindel-Stopp und Schnellbremse
- Kein nachträglicher Reinigungsaufwand durch effiziente Absaugung
- Lieferumfang: Maschine, Parallelanschlag, Falztiefenanschlag, Absaugadapter, Bedienungswerkzeug, SYSTAINER SYS 3 T-LOC



Nennaufnahme 850 W
Leerlaufdrehzahl 11000 min⁻¹
Max. Falztiefe unbegrenzt mm
Hobelbreite 82 mm
Max. Spanabnahme 0–3,5 mm
Gewicht 3,9 kg

Best.-Nr. **0168 0025** €/Stück **462,00**

(042)

Pendelstichsäge GST 90 E Professional **NEU**

Schnellspannsystem **im Koffer**



- Werkzeugloses Sägeblattspannsystem
- Regelelektronik
- Lieferumfang: Maschine, Absaugset, Sägeblatt, Koffer, Sechskantstiftschlüssel SW 5, Spanreißschutz



Nennaufnahme	650 W	Schnitttiefe in Holz	90 mm
Hubzahl	500–3100 min ⁻¹	Schnitttiefe in Stahl	10 mm
Hubhöhe	26 mm	Schnitttiefe in NE-Metall	20 mm
Pendelhubstufen	4	Gewicht	2,3 kg

Best.-Nr. **0140 0100** €/Stück **139,00**

(002)

Pendelstichsäge GST 150 CE Professional

Schnellspannsystem **in L-Boxx** **TIP** Preis/Leistung



- Aluminium-Gehäuse
- Hubzahlvorwahl
- Constant-Electronic
- Werkzeuglose Fußplatte-Verstellung
- Lieferumfang: Maschine, Absaugrohr (Saugdüse), Abdeckhaube, Spanreißschutz, 21 Sägeblätter (5 Stichsägeblätter für Holz T 344 DP, 5 Stichsägeblätter für Holz und Metall T 345 XF, 6 Stichsägeblätter für Holz T 744 D) Gleitschuh, L-Boxx



Nennaufnahme	780 W	Schnitttiefe in Stahl	10 mm
Hubzahl	500–3100 min ⁻¹	Schnitttiefe in NE-Metall	20 mm
Hubhöhe	26 mm	Schrägstellung	bis 45 °
Pendelhubstufen	4	Gewicht	2,2 kg
Schnitttiefe in Holz	150 mm		

Best.-Nr. **0140 0150** €/Stück **209,00**

(002)

Pendelstichsäge GST 25 M Professional **NEU**

Schnellspannsystem **im Koffer**



- Optimierte Leistungseigenschaften für Metall:
- Kürzere Hublänge + reduzierte Hubzahl
- Metalloptimierte PendelhubEinstellung
- Constant-Electronic – stetiger Fortschritt bei schwierigen Anwendungen
- Sägeblattsystem optimiert für die GST 25 Metal
- Abschaltbare Blasfunktion
- Lieferumfang: Maschine, 3 x Sägeblatt T 118 GFS, 3 x Sägeblatt T 121 AF, 3 x Sägeblatt T 127 D, 3 x Sägeblatt T 227 D, 3 x Sägeblatt T 321 AF, Winkelschraubendreher, Spanreißschutz, Koffer



Nennaufnahme	670 W	Schnitttiefe in Stahl	25 mm
Hubzahl	500–2600 min ⁻¹	Schnitttiefe in NE-Metall	25 mm
Hubhöhe	24 mm	Gewicht	2,7 kg
Schnitttiefe in Holz	80 mm		

Best.-Nr. **0140 0112** €/Stück **179,00**

(002)

Pendelstichsäge GST 140 BCE Professional + Stichsägeblätter

Schnellspannsystem



- Einhand-Sägeblattwechsel durch SDS
- Präzise Doppelführung minimiert das Sägeblattspiel und gewährleistet höchste Präzision in allen Materialien
- Kleiner und leichter für komfortables Arbeiten und einfaches Bedienen
- Lieferumfang: Maschine, 1 x Sägeblatt T 308 B, 1 x Sägeblatt T 244 D, 2 x Sägeblatt T 144 DP, Spanreißschutz, Absaug-Set, Gleitschuh



Nennaufnahme	720 W	Schnitttiefe in Holz	140 mm
Hubzahl	800–3100 min ⁻¹	Schnitttiefe in Stahl	10 mm
Hubhöhe	26 mm	Schnitttiefe in NE-Metall	20 mm
		Gewicht	2,3 kg
		Sägeblattwechsel	werkzeuglos

Best.-Nr. **0140 0136** €/Stück **239,00**

(002)

Pendelstichsäge GST 140 CE Professional BSS Set

Schnellspannsystem **in L-Boxx** **TIP** Preis/Leistung



- Hochpräzise Sägeblattführung durch patentierten Doppelroller vermindert Sägeblattbiegung – für ausgezeichnete Schnittpräzision
- Werkzeugloses, spielfreies Sägeblattwechsel-System (SDS) vermeidet Flattern des Sägeblattes für höchste Oberflächengüte
- Kompakte, leichte Bauform mit kleinem Griffumfang ermöglicht optimale Kontrolle beim Sägen
- Sehr niedrige Vibrationen durch Massenausgleichssystem für erstklassige Laufruhe
- Werkzeuglose Fußplatten-Verstellung
- Hochleistungs-LED sorgt für besonders helle Beleuchtung des Schnittbereiches
- Präzision im System: kompatibel mit neuer Führungsschiene und unseren Sägeblättern „Extra-Clean for Wood“ für ausrissfreie Schnitte
- Robuste Magnesium-Fußplatte mit werkzeugloser Verstellmöglichkeit
- Lieferumfang: Maschine, Progressor-Sägeblattset 3-tlg., T 718 BF 3-tlg., T 144 D 25-tlg.

Nennaufnahme	720 W	Schnitttiefe in Holz	140 mm
Hubzahl	800–3100 min ⁻¹	Schnitttiefe in Stahl	10 mm
Hubhöhe	26 mm	Schnitttiefe in NE-Metall	20 mm
Pendelhubstufen	4	Gewicht	2,2 kg

Best.-Nr. **0140 0155** €/Stück **259,00**

(002)



Stichsäge ASte 638



- Universelle, äußerst laufruhige Stichsäge für Stufenlose, elektronische Hubzahleinstellung
- Starre Sägeblattführung für präzise Schnitte
- Extrem verschleiß- und wartungsarm
- Umschaltbare Spanabfuhr für Absaugen oder Wegblasen
- Spezielle FEIN Sägeblattaufnahme
- Lieferumfang: Maschine, Spanreißschutz, Spanschut, 2 Packungen Sägeblätter



Nennaufnahme	450 W	Schnitttiefe in Stahl	10 mm
Hubzahl	1050–2600 min ⁻¹	Schnitttiefe in NE-Metall	6 mm
Hubhöhe	20 mm	Gewicht	2,3 kg
Schnitttiefe in Holz	60 mm		

Best.-Nr. **0142 0110** €/Stück **412,00**

(027)

Pendelstichsäge CARVEX PS 400 EBQ-Plus

FESTOOL

Schnellspannsystem im Systainer

- Kraftvoller Durchzug für einen schnellen Sägefortschritt
- Hervorragendes Kurvenverhalten durch automatische Anpassung der Führungsbacken an die Sägeblattstärke und verdrehsteife Hubstange
- Scheller und werkzeugloser Wechsel von Zubehör
- Softgrip und ergonomische Bauform
- Beidseitiger Ein- und Ausschalter
- Gut sichtbarer Anriss durch Stroboskoplicht und starke Absaugung
- Verkürzbare Gerätelänge durch schwenkbare Plug-It-Kabel
- Lieferumfang: Maschine, 2 Sägeblätter, Splitterschutz, StickFix-Laufsohle LAS-STF, SYSTAINER SYS 1 T-LOC



Nennaufnahme	500 W	Schnitttiefe in NE-Metall	20 mm
Hubzahl	1500–3800 min ⁻¹	Schrägstellung	0–45 °
Pendelhubstufen	4	Gewicht	1,9 kg
Schnitttiefe in Holz	120 mm		
Schnitttiefe in Stahl	10 mm		

Best.-Nr. **0145 0235** €/Stück **305,00**

(042)

Pendelstichsäge TRION PS 300 EQ-Plus

FESTOOL

Schnellspannsystem im Systainer

- Präzise, winkeltgerechte Schnitte durch die patentierte 3-fache Sägeblattführung
- Überlegene Lebensdauer durch hochwertige Antriebskomponenten
- Ermüdungsarme Einhandbedienung durch günstigen Schwerpunkt
- FastFix-Schnellwechselsystem für einfachen Sägeblattwechsel
- Lieferumfang: 2 Sägeblätter, Splitterschutz, SYSTAINER SYS 1 T-LOC



Nennaufnahme	720 W	Schnitttiefe in Stahl	10 mm
Hubzahl	1000–2900 min ⁻¹	Schnitttiefe in NE-Metall	20 mm
Pendelhubstufen	4	Schrägstellung	0–45 °
Schnitttiefe in Holz	120 mm	Gewicht	2,4 kg

Best.-Nr. **0145 0215** €/Stück **239,00**

(042)

Pendelstichsäge CARVEX PSB 400 EBQ-Plus

FESTOOL

Schnellspannsystem im Systainer

- Kraftvoller Durchzug für einen schnellen Sägefortschritt
- Hervorragendes Kurvenverhalten durch automatische Anpassung der Führungsbacken an die Sägeblattstärke und verdrehsteife Hubstange
- Scheller und werkzeugloser Wechsel von Zubehör
- Softgrip und ergonomische Bauform
- Beidseitiger Ein- und Ausschalter
- Gut sichtbarer Anriss durch Stroboskoplicht und starke Absaugung
- Verkürzbare Gerätelänge durch schwenkbare Plug-It-Kabel
- Lieferumfang: Maschine, 2 Sägeblätter, Splitterschutz, StickFix-Laufsohle LAS-STF, SYSTAINER SYS 1 T-LOC



Nennaufnahme	500 W	Schnitttiefe in NE-Metall (mit Winkeltisch)	20 mm
Hubzahl	1000–3800 min ⁻¹	Schrägstellung	0–45 °
Pendelhubstufen	4	Gewicht	1,9 kg
Schnitttiefe in Holz	120 mm		
Schnitttiefe in Stahl	10 mm		

Best.-Nr. **0145 0245** €/Stück **305,00**

(042)

Pendelhubstichsäge 4351FCTK

Schnellspannsystem im Systainer **TIP** Preis/Leistung

- Kraftvolle und schnelle 4-stufige Pendelhub-Stichsäge
- Sehr leiser und vibrationsarmer Lauf
- Elektronisch einstellbare Hubzahl
- Werkzeugloser Sägeblattwechsel mit Schnellspannbügel
- Grundplatte aus Aluminium-Druckguss beidseitig um 45° schwenkbar
- Weniger Verkanten bei Kurvenschnitten durch Vierkant-Hubstange
- Integrierter Staubsaugeranschluss
- Schnittstellenbeleuchtung
- Lieferumfang: Maschine, Sägeblatt-Set, Gleitplatte aus Kunststoff, Spanreißschutz, SYSTAINER



Nennaufnahme	720 W	Schnitttiefe in Stahl	10 mm
Hubzahl	800–2800 min ⁻¹	Schnitttiefe in NE-Metall	20 mm
Hubhöhe	26 mm	Schrägstellung	bis 45 °
Pendelhubverstellung	4-stufig	Gewicht	2,5 kg
Schnitttiefe in Holz	135 mm		

Best.-Nr. **0179 0850** €/Stück **229,00**

(090)

Stichsäge STEB 70 Quick

Schnellspannsystem im Koffer

metabo

- Metabo „Quick“-Sägeblatt-Schnellwechsel ohne Schlüssel
- Niedrig liegende Sägeblatt-Stützrolle mit Führungsnut für besonders exakte Schnitte
- Zuschaltbare Blaseinrichtung
- Variospeed (V)-Elektronik zur stufenlosen Veränderung der Drehzahl
- Einstellbarer Pendelhub für besonders hohe Schnittleistung
- Spanreißschutz in der Führungsplatte
- Lieferumfang: Maschine, Absaugstutzen, Schutzglas, Spanreißschutz-Plättchen, Sechskantschlüssel, Koffer



Nennaufnahme	570 W	Schnitttiefe in Stahl	6 mm
Hubzahl	900–3300 min ⁻¹	Schnitttiefe in NE-Metall	20 mm
Hubhöhe	22 mm	Schrägstellung	-45 bis +45 °
Pendelhubstufen	4	Gewicht	2,0 kg
Schnitttiefe in Holz	70 mm		

Best.-Nr. **0144 0135** €/Stück **109,16** (008)

Stichsäge STEB 80 QUICK

Schnellspannsystem im Koffer **TIP** Preis/Leistung

metabo

- Werkzeugloser Metabo „Quick“-Sägeblatt-Schnellwechsel
- Niedrig liegende Sägeblatt-Stützrolle mit Führungsnut – für besonders exakte Schnitte
- Gummierter Bügelgriff für komfortable und rutschfeste Einhandbedienung
- Blaseinrichtung für freie Sicht auf die Schnittstelle
- Variospeed (V)-Elektronik für variable Hubzahl
- Einstellbarer Pendelhub für besonders hohe Schnittleistung
- Fremdsaugung möglich
- Spanreißschutz in der Führungsplatte für ausrissfreie Schnittkanten
- Führungsschiene und Führungsvorrichtung als Zubehör lieferbar
- Lieferumfang: Maschine, Absaugstutzen, Schutzglas, Spanreißschutz-Plättchen, Sechskantschlüssel, Kunststoffkoffer



Nennaufnahme	590 W	Schnitttiefe in Stahl	8 mm
Hubzahl	900–3300 min ⁻¹	Schnitttiefe in NE-Metall	25 mm
Hubhöhe	22 mm	Schrägstellung	-45/+45 °
Pendelhubstufen	4	Gewicht	2,0 kg
Schnitttiefe in Holz	80 mm		

Best.-Nr. **0144 0137** €/Stück **134,37** (008)

Stichsäge STE 90 SCS

Schnellspannsystem im Koffer

metabo

- Metabo „Quick“-Sägeblatt-Schnellwechsel ohne Schlüssel
- Niedrig liegende Sägeblatt-Stützrolle mit Führungsnut für besonders exakte Schnitte
- Metabo Straigh-Cut-System SCS: in die Führungsplatte einsetzbare Finne für einfaches Geradeaussägen
- Zuschaltbare Blaseinrichtung für freie Sicht auf die Schnittstelle
- Integriertes LED-Licht
- Vario-Constamatic (VC)-Vollwellenelektronik zur stufenlosen Veränderung der Hubzahl
- Lieferumfang: Maschine, Absaugstutzen, Schutzglas, Spanreißschutz-Plättchen, Sechskantschlüssel, Koffer



Nennaufnahme	610 W	Schnitttiefe in Stahl	6 mm
Hubzahl	1000–3000 min ⁻¹	Schnitttiefe in NE-Metall	20 mm
Hubhöhe	22 mm	Schrägstellung	-45 bis +45 °
Pendelhubstufen	4	Gewicht	2,2 kg
Schnitttiefe in Holz	90 mm		

Best.-Nr. **0144 0145** €/Stück **142,77** (008)

Stichsäge STE 140 Plus

Schnellspannsystem im Koffer **TIP** Preis/Leistung

metabo

- Robuste Getriebe- und Motorauslegung und langlebiges Aluminium-Druckguss-Getriebegehäuse
- Stichsäge mit VTC-Elektronik für schnelle Schnitte in Weichholz bis 140 mm
- Griffbereich mit gummierten Flächen
- Präzises und materialgerechtes Sägen durch variable Hubzahl, Pendelhub und tiefliegende Sägeblattführung mit V-Nut
- Werkzeugloser Metabo „Quick“-Sägeblatt-Schnellwechsel mit automatischem Auswurf
- Komfortable Anlaufautomatik: automatische Hubzahlbeschleunigung beim Ansägen
- Zuschaltbare Späneblasfunktion
- Bewegungsaktiviertes LED-Licht
- Wiederanlaufschutz
- Lieferumfang: Maschine, Absaugstutzen, Schutzglas, aufsteckbare Schutzplatte mit Spanreißschutz-Plättchen, Koffer



Nennaufnahme	750 W	Schnitttiefe in Stahl	10 mm
Hubzahl	1000 min ⁻¹	Schnitttiefe in NE-Metall	35 mm
Hubhöhe	26 mm	Schrägstellung	-45/+45 °
Pendelhubstufen	3	Gewicht	2,5 kg
Schnitttiefe in Holz	140 mm		

Best.-Nr. **0144 0155** €/Stück **249,00** (008)

Stichsäge STE 140

- Lieferbar ab Juni/Juli 2012
- Ausführung wie vor, jedoch ohne Anlaufautomatik und ohne LED-Licht

Best.-Nr. **0144 0190** €/Stück **184,03** (008)

Pendelstichsäge STE 100 Plus

Schnellspannsystem im Koffer **TIP** Preis/Leistung

metabo

- Aluminium-Druckguss-Getriebegehäuse
- Schnellarretierung der Führungsplatte für Schrägschnitte
- Metabo „Quick“-Sägeblatt-Schnellwechsel ohne Schlüssel
- VC-Vollwellenelektronik
- 5-stufig einstellbarer Pendelhub
- Spanreißschutz in der Führungsplatte
- Hochschiebbarer Greifschutz
- Blaseinrichtung
- Knaufgriff
- Lieferumfang: Maschine, Schutzglas, Greifschutz, Spanreißschutz-Plättchen, Stichsägeblatt, Sechskantschlüssel, Absaugstutzen, Koffer
- Lieferbar bis Juli 2012



Nennaufnahme	680 W	Größte Materialdicke NE-Metalle	25 mm
Hubzahl	1000–2800 min ⁻¹	Größte Materialdicke Stahlblech	8 mm
bei Leerlauf		Gewicht	2,6 kg
Größte Materialdicke Holz	110 mm		

Best.-Nr. **0144 0180** €/Stück **167,23** (008)

Säbelsäge GSA 1100 E Professional

Schnellspannsystem
im Koffer



- 1100-Watt-Motor mit elektronischer, stufenloser Drehzahlsteuerung
- Hohe Schnittgeschwindigkeit in allen Materialien
- LED-Beleuchtung gewährleistet genaues Arbeiten auch bei ungenügenden Lichtverhältnissen
- Metallhaken zum bequemen Einhängen der Maschine zwischen einzelnen Arbeitsschritten
- Lieferumfang: Maschine, Holzsägeblatt, Metallsägeblatt, Koffer



Nennaufnahme 1100 W
Leerlaufhubzahl 0-2700 min⁻¹
Hublänge 28 mm
Triaxialer Vibrationswert 18,6 m/s²
Gewicht 3,9 kg

Best.-Nr. **0140 0225** €/Stück **219,00**
(002)

Säbelsäge SKE 2902 VV

Schnellspannsystem
im Koffer

FLEX

- VV-Elektronik mit Hubzahl-Konstanthaltung und Sanftanlauf mit Gasbeschalter
- Softgrip-Handgriff: eliminiert einen Großteil der Vibrationen
- Pendelhub: zuschaltbar, speziell für schnelle Sägearbeiten in Holz
- Quick-Change: Sägeblattwechsel schnell und ohne Werkzeug, mit rostfreiem Sägeblatt-Klemmhalter
- Neigungsverstellbare Sägeauflage, zusätzlich 4-fach in der Tiefe verstellbar
- Sägeblattverstellung 0° bis 180° auch für Überkopparbeiten
- Lieferumfang: Maschine, 1 Sortiment Sägeblätter, Koffer



Nennaufnahme 1200 W
Leerlaufhubzahl 0-2600 min⁻¹
Hublänge 28 mm
Gewicht 4,0 kg

Best.-Nr. **0143 0225** €/Stück **283,00**
(031)

Säbelsäge GSA 1300 PCE Professional

Schnellspannsystem
im Koffer



- 1300-Watt-Motor mit elektronischer, stufenloser Drehzahlsteuerung
- Anti-Vibrationsgriff sorgt für hohen Komfort
- Ausgleichsgewicht ermöglicht ermüdungsfreies Arbeiten
- Hohe Schnittgeschwindigkeit in allen Materialien
- LED-Beleuchtung gewährleistet genaues Arbeiten auch bei ungenügenden Lichtverhältnissen
- Metallhaken zum bequemen Einhängen der Maschine zwischen einzelnen Arbeitsschritten
- Lieferumfang: Maschine, Holzsägeblatt, Metallsägeblatt, Koffer



Nennaufnahme 1300 W
Leerlaufhubzahl 0-2900 min⁻¹
Hublänge 28 mm
Triaxialer Vibrationswert 13,5 m/s²
Gewicht 4,1 kg

Best.-Nr. **0140 0235** €/Stück **279,00**
(002)

Säbelsäge SK 602 VV

im Koffer

FLEX

- VV-Elektronik
- Pendelhub zuschaltbar
- Aufnahme für Rohre bis 1 1/2"
- Vorwahl der Hubzahl über Stellrad
- Gasbeschalter
- Überlastungsschutz
- Lieferumfang: Maschine mit seitr. Handgriff, Innensechskantschlüssel SW 4, Standard-Sägeauflage, 1 Sortiment Sägeblätter, Rohr- und Sägeauflage, Ersatzklemmstück, Koffer



Nennaufnahme 1300 W
Leerlaufhubzahl 0-2400 min⁻¹
Hublänge 27 mm
Gewicht 3,9 kg

Best.-Nr. **0143 0220** €/Stück **475,00**
(031)

Säbelsäge S 2902 VV

im Koffer

FLEX

- Universal-Säbelsäge mit Gasbeschalter
- VV-Elektronik mit Hubzahl-Konstanthaltung und Sanftanlauf
- Sägeblatt wendbar auch zum Sägen über Kopf
- Lieferumfang: Maschine, 1 Sortiment Sägeblätter, 2 Innensechskantschlüssel SW 3 + SW 5, Koffer



Nennaufnahme 1200 W
Leerlaufhubzahl 0-2600 min⁻¹
Hublänge 28 mm
Gewicht 3,8 kg

Best.-Nr. **0143 0212** €/Stück **225,00**
(031)

Rohrsäbelsäge SR 602 VV

im Koffer

FLEX

- Sägt Rohre bis 4" im exakt rechten Winkel
- Gasbeschalter
- VV-Elektronik
- Zuschaltbarer Pendelhub verdoppelt den Arbeitsfortschritt
- Lieferumfang: Maschine, seitlicher Handgriff, Innensechskantschlüssel SW 4, Standard-Sägeauflage, 1 Sortiment Sägeblätter und Rohrspannbügel bis 2", Koffer



Nennaufnahme 1300 W
Leerlaufhubzahl 0-2400 min⁻¹
Hublänge 27 mm
Gewicht 4,4 kg

Best.-Nr. **0143 0230** €/Stück **495,00**
(031)

Reciprosäge JR3050T

Schnellspannsystem
im Koffer



- Mit Abdichtung gegen Spritzwasser und Staub
- Großer, gut erreichbarer Einschalter mit Arretierung
- Handgriff mit eingelegten Gummipolstern
- Werkzeuglos verstellbarer Führungsschuh
- Sägeblattwechsel werkzeuglos
- Stufenlos elektronisch regelbare Hubzahl
- Lieferumfang: Maschine, Sägeblatt-Set, Koffer



Nennaufnahme 1010 W Hublänge 28 mm
Leerlaufhubzahl 0-2800 min⁻¹ Gewicht 3,3 kg

Best.-Nr. **0179 0800** €/Stück **199,00**

(090)

Reciprosäge JR3060T

Schnellspannsystem
im Koffer



- Mit Rutschkupplung
- 4-fach-Pendelhubeinstellung
- Mit Abdichtung gegen Spritzwasser und Staub
- Großer, gut erreichbarer Einschalter mit Arretierung
- Handgriff mit eingelegten Gummipolstern
- Werkzeuglos verstellbarer Führungsschuh
- Sägeblattwechsel werkzeuglos
- Stufenlos elektronisch regelbare Hubzahl
- Lieferumfang: Maschine, Sägeblatt-Set, Koffer



Nennaufnahme 1250 W Hublänge 32 mm
Leerlaufhubzahl 0-2800 min⁻¹ Gewicht 4,4 kg

Best.-Nr. **0179 0810** €/Stück **265,00**

(090)

Fuchsschwanz GFZ 16-35 AC Professional

Schnellspannsystem



- Sägt Holz, Gasbeton, Gipskarton und Kunststoff
- Ideal für Tauchschnitt
- Gegenläufige Sägeblätter
- Bosch-SDS für Sägeblattwechsel ohne Werkzeug
- Constant-Electronic
- Lieferumfang: Maschine, Schwert, Sägeblattsatz für Holz/Kunststoff und Gasbeton/Gips, Absaugadapter



Nennaufnahme 1600 W Schwertlänge 350 mm
Leerlaufhubzahl 850-2500 min⁻¹ Gewicht 5,2 kg
Hublänge 50 mm

Best.-Nr. **0140 0410** €/Stück **389,00**

(002)

Reciprosäge JR3070CT

Schnellspannsystem
im Koffer



- 4-fach-Pendelhubeinstellung
- Mit Abdichtung gegen Spritzwasser und Staub
- Großer, gut erreichbarer Einschalter mit Arretierung
- Anti-Vibrations-Technik (AVT) für vibrationsarmen Betrieb
- Handgriff mit eingelegten Gummipolstern
- Werkzeuglos verstellbarer Führungsschuh
- Sägeblattwechsel werkzeuglos
- Mit Rutschkupplung
- Stufenlos elektronisch regelbare Drehzahl
- Lieferumfang: Maschine, Sägeblatt-Set, Koffer



Nennaufnahme 1510 W Hublänge 32 mm
Leerlaufhubzahl 0-2800 min⁻¹ Gewicht 4,6 kg


Best.-Nr. **0179 0830** €/Stück **315,00**

(090)

2-tlg. Bosch HCS-Sägeblattsatz TF 350 M + TF 350 NHM.



- Passend zu GFZ 14-35 A; GFZ 16-35 AC Professional
- Sägeblattsatz für Holz
- **Sägeblattqualität:** HCS: Kohlenstoffstahl für den Einsatz in weicheren Materialien wie Holz, Holzfaserverstärkten und weichen Kunststoffen
- **HM-bestückt:** Der HSC-Träger ist mit Hartmetall-Zähnen bestückt und eignet sich damit für abrasive Materialien wie glasfaserverstärkte Kunststoffe, Zementfaserplatten, Harthölzer und Gasbeton
- **Ausführung: 2 Stück auf Karte**



Best.-Nr.	Typ	Gesamtlänge mm	€/Stück
2746 0005	TF 350 M	408	24,15
2746 0000	TF 350 NHM	408	59,85

(247)

Handkreissäge GKS 190 Professional



- Höchste Motorleistung ihrer Klasse ermöglicht einen effizienten Schnittablauf in verschiedenen Materialien
- Höchste Schnitttiefe und Neigungseinstellung ihrer Klasse
- Bestes Leistungsgewicht ihrer Klasse
- Sehr kompakte und ergonomische Bauform für gute Handhabung
- Lieferumfang: Maschine, HM-Sägeblatt 16 Zähne, Absaugadapter



Nennaufnahme	1400 W		
Leerlaufdrehzahl	500 min ⁻¹	Schnitttiefe bei 90°/45°	70/48 mm
Sägeblatt-Ø	190 mm	Gewicht	4,2 kg
Sägeblattbohrung Ø	30 mm		

Best.-Nr. **0140 0015** €/Stück **169,99**

(090)

Handkreissäge GKS 55 GCE Professional



in L-Boxx

- Fußplatte aus Aluminium-Druckguss mit exakt gefrästen Nuten für Führungsschiene
- Spindelarrretierung
- Electronic
- Sanftanlauf
- Lieferumfang: Maschine, HM-Sägeblatt 160 mm Ø, Sechskantstiftschlüssel SW 5, Absaugadapter, L-Boxx, Führungsschiene FSN 1600



Nennaufnahme	1350 W	Sägeblattbohrung Ø	20 mm
Leerlaufdrehzahl bei 90°/45°	2100-5100 min ⁻¹	Schnitttiefe bei 90°/45°	55/38 mm
Sägeblatt-Ø	160 mm	Gewicht	3,9 kg

Best.-Nr. **0140 0063** €/Stück **319,00**

(002)

Handkreissäge GKS 55 Professional



- Geringes Gewicht, hohe Durchzugskraft
- Sehr robuste Schutzhaube und Grundplatte – ideal für rauen Baustelleneinsatz
- Spangebläse für saubere Schnittflächen
- Lieferumfang: Maschine, HM-Kreissägeblatt 12 Zähne, Innensechskantschlüssel, Parallelanschlag, Adapter für Anschluss an Saugschlauch



Nennaufnahme	1200 W	Sägeblattbohrung Ø	20 mm
Leerlaufdrehzahl	5200 min ⁻¹	Schnitttiefe bei 90°/45°	55/38 mm
Sägeblatt-Ø	160 mm	Gewicht	3,5 kg

Best.-Nr. **0140 0052** €/Stück **209,00**

(002)

Handkreissäge GKS 65 Professional



- Geringes Gewicht, hohe Durchzugskraft
- Sehr robuste Schutzhaube und Grundplatte – ideal für rauen Baustelleneinsatz
- Spangebläse für saubere Schnittflächen
- Lieferumfang: Maschine, HM-Kreissägeblatt 16 Zähne, Innensechskantschlüssel, Parallelanschlag, Adapter für Anschluss an Saugschlauch



Nennaufnahme	1600 W	Sägeblattbohrung Ø	30 mm
Leerlaufdrehzahl	5900 min ⁻¹	Schnitttiefe bei 90°/45°	65/48 mm
Sägeblatt-Ø	190 mm	Gewicht	4,8 kg

Best.-Nr. **0140 0072** €/Stück **215,00**

(002)

Handkreissäge GKS 65 GCE Professional BSS

in
L-Boxx

- Geringstes Gewicht ihrer Klasse für optimale Handhabung
- Optimierte Spanführung und Turbogeläse
- Hoher Sägefortschritt
- Constant-Electronic
- Exaktes Zusammenspiel mit dem neuen Bosch-Führungsschienensystem FSN sowie mit Schienen anderer Anbieter
- Gehrungsschnitte mit der Führungsschiene ohne Adapter möglich
- Fußplatte aus Aluminium-Druckguss mit exakt gefrästen Nuten für die Führungsschienen
- Exakte Winkelschnitte durch abgeschrägte Kante
- Spindelarretierung
- Staubabsaugung
- Sanftanlauf
- Lieferumfang: Maschine, HM-Kreissägeblatt 12 Zähne, Kreissägeblatt „Optiline Wood“ 16 Zähne, 190 x 2,6 x 30 mm, Führungsschiene FSN 1600, L-Boxx

Nennaufnahme	1800 W	Sägeblattbohrung \varnothing	30 mm
Leerlaufdrehzahl	5900 min ⁻¹	Schnitttiefe bei 90°/45°	65/48 mm
Sägeblatt- \varnothing	190 mm	Gewicht	4,9 kg

Best.-Nr. **0140 0084** €/Stück **329,00**

(002)



Handkreissäge GKS 85 G Professional + FSN 1600

NEU

in
L-Boxx

- Hohe Durchzugskraft in Vollholzbalken jeder Holzfeuchte
- Optimierte Spanführung und Turbogeläse für freie Sicht auf die Anrisslinie und präzise Schnittführung
- Exaktes Zusammenspiel mit dem neuen Bosch-Führungsschienensystem FSN sowie mit Schienen anderer Anbieter
- Gehrungsschnitte mit der Führungsschiene ohne Adapter möglich
- Fußplatte aus Aluminium-Druckguss mit exakt gefrästen Nuten für die Führungsschienen
- Spindelarretierung
- Staubabsaugung
- Sanftanlauf
- Lieferumfang: Maschine, HM-Sägeblatt 235 mm \varnothing , Führungsschiene FSN 1600, Sechskantstiftschlüssel SW 5, Absaugadapter, L-Boxx

Nennaufnahme	2200 W	Sägeblattbohrung \varnothing	30 mm
Leerlaufdrehzahl	5000 min ⁻¹	Schnitttiefe bei 90°/45°	85/65 mm
Sägeblatt- \varnothing	235 mm	Gewicht	7,8 kg

Best.-Nr. **0140 0093** €/Stück **419,00**

(002)

Handkreissäge GKS 85 G Professional **NEU**

- Ausführung wie vor, jedoch ohne Führungsschiene, im Karton

Best.-Nr. **0140 0092** €/Stück **349,00**

(002)

Tauchkreissäge GKT 55 GCE Professional

NEU



- Saubere, präzise Schnitte durch hochwertige Maschinenkomponenten, Präzisionsägeblatt und passendes Führungsschienensystem
- Hocheffiziente Staubabsaugung und schallreduziertes Sägeblatt
- Einstellbare Drehzahl, Constant-Electronic zum Schneiden unterschiedlicher Materialien, wie Holz, Plattenwerkstoffe, Aluminium und Acrylglas
- Exakte Einstellung von Schnittwinkel und -tiefe
- Sanftanlauf und Überlastschutz
- Anschluss Staubabsaugung
- Nut für Führungsschiene
- Überlastschutz
- Einschaltenschutz
- Sägeblatlarretierung
- Lieferumfang: Maschine, Führungsschiene FSN 1600, L-Boxx

Nennaufnahme	1400 W	Sägeblattbohrung \varnothing	20,0 mm
Leerlaufdrehzahl	3600–6250 min ⁻¹	Schnitttiefe bei 90°/45°	57/42 mm
Sägeblatt- \varnothing	165 mm	Gewicht	4,7 kg

Best.-Nr. **0140 0068** €/Stück **439,00**

(002)



Tauchsäge TS 55 REBQ-Plus-FS

FESTOOL

im
Systainer

- Hochwertiges Arbeitsergebnis durch präzise Tauchschnitte
- Hohe Absaugungsleistung durch neuartigen Führungskeil und Sichtfenster/Splitterschutz
- Einfache Bedienung durch doppelte Schnitttiefskala (mit/ohne FS) mit Feineinstellung
- Flaches Gehäuse für minimalen Wandabstand
- Noch präziser durch Winkeleinstellung mit Rastpunkten und Hinterschnitt
- Federnd gelagerter Führungskeil
- Gute Sicht auf Anriss und Sägeblatt durch das verschiebbare Sichtfenster
- Aufsteckbarer Splitterschutz, FastFix, werkzeuglose Spieleinstellung, Schnell-Bremse usw.
- Lieferumfang: Maschine, HM-Universal-Sägeblatt Z 48, Splitterschutz, Bedienungswerkzeug, Führungsschiene, im SYSTAINER SYS 4 T-LOC



Nennaufnahme	1200 W	Schrägstellung	-1 bis 47 °
Leerlaufdrehzahl	2000–5200 min ⁻¹	Anschluss	
Sägeblatt-∅	160 mm	Staubabsaugung ∅	27/36 mm
Sägeblattbohrung ∅	20 mm	Gewicht	4,5 kg
Schnitttiefe bei 90°/45°	55/43 mm		

Best.-Nr. **0145 0015** €/Stück **468,00**

(042)

Tauchsäge TS 75 EBQ-Plus-FS

FESTOOL

im
Systainer

- FastFix für einfachen und schnellen Sägeblattwechsel
- Federnd gelagerter Spaltkeil
- Garage für Rückschlagstopp
- Aufsteckbarer Splitterschutz für beidseitig ausrissfreies Sägen
- Werkzeuglose Spieleinstellung auf der Führungsschiene
- Millimetergenaues Einstellen der Schnitttiefe durch rastenden Tiefenanschlag
- Sicherheits-Schnellbremse SSB und Elektronik
- Lieferumfang: Maschine, HW-Universal-Sägeblatt W 36, Rückschlagstopp, Splitterschutz, Bedienungswerkzeug, SYSTAINER SYS 5 T-LOC



Nennaufnahme	1600 W	Schrägstellung	0–47 °
Leerlaufdrehzahl	1350–3550 min ⁻¹	Anschluss	
Sägeblatt-∅	210 mm	Staubabsaugung ∅	27/36 mm
Sägeblattbohrung ∅	30 mm	Gewicht	6,2 kg
Schnitttiefe bei 90°/45°	0–75/0–55 mm		


Best.-Nr. **0145 0045** €/Stück **626,00**

(042)

Führungsschienen

FESTOOL

- Sicheres und schnurgerades Führen der Maschine
- Splitterschutz für ausrissfreies Sägen
- Dank Haftunterlage gut positionierbar, auch auf glatten Materialien
- Schützt die Werkstückoberfläche vor Beschädigungen
- Zusätzliche Nut zur Zubehörmontage ermöglicht weitere Anwendungen
- Gleitbelag für leichtes Laufen der Maschine auf der Führungsschiene



Best.-Nr.	Ausführung	Länge mm	€/Stück
0145 0110	FS 800/2	800	50,60
0145 0112	FS 1080/2	1080	64,20
0145 0120	FS 1400/2	1400	75,80
0145 0113	FS 1900/2	1900	130,30
0145 0114	FS 2400/2	2400	187,10
0145 0115	FS 3000/2	3000	233,90
0145 0116	FS 5000/2	5000	385,30

(043)

Kombischmiege FS-KS

FESTOOL

- Winkel können von der Wand/Werkstück direkt auf die Führungsschiene übertragen werden
- Kein Messen mit zusätzlichem Winkelmesser notwendig
- Winkelmaße an Skala einstellbar
- Einsetzen an der Zubehörmontage der FS
- Für Winkelschnitte zwischen 0° und 180°



Best.-Nr. **0145 0130** €/Stück **76,20**

(043)

Schraubzwingen FSZ 120

FESTOOL

- Ganzstahlschraubzwingen zum sicheren Befestigen von Führungsschienen auf dem Werkstück
- Spannweite 120 mm
- Packungsinhalt: 2 Stück




Best.-Nr. **0145 0150** €/Stück **31,10**

(043)

Verbindungsstück FSV

FESTOOL

- Zum Verbinden von zwei Führungsschienen für lange Werkstücke
- Packungsinhalt: 1 Stück



Best.-Nr. **0145 0145** €/Stück **13,50**

(043)

Handkreissäge KS 54 SP

TIP
Preis/
Leistung

- Metabo S-automatic Sicherheitskupplung
- Sägewellenarretierung für einfachen Sägeblattwechsel
- Rundum geschlossene Führungsplatte für sichere Auflage
- Sperre gegen unbeabsichtigtes Einschalten der Maschine
- Winkeleinstellung des Sägeblattes zur Führungsplatte nachjustierbar
- Winkelgenaue Schrägschnitte bis 45°
- Lieferumfang: Maschine, Hartmetall-Dünnkreissägeblatt, Parallelanschlag, Sechskantschlüssel

Nennaufnahme	1010 W	Sägeblattbohrung Ø	20 mm
Leerlaufdrehzahl	6000 min ⁻¹	Schnitttiefe bei 90°/45°	54/38 mm
Sägeblatt-Ø	160 mm	Gewicht	3,4 kg

Best.-Nr. **0144 0012** €/Stück **109,16**

(090)



metabo®

1 Handgeführte
Elektrowerkzeuge

Tauch- und Handkreissäge KSE 55 Vario Plus + FS + Metabox

in
Meta-
box

- Kombinierte Tauch- und Handkreissäge
- Metabo S-automatic Sicherheitskupplung
- Vario-Tacho-Constamatic (VTC)-Vollwellenelektronik
- Drehzahlvorwahl, Konstantelektronik, Überlastschutz mit Lichtsignal
- Ein-/Ausschalter mit Einschaltsperr
- Sägegehäuse und Führungsplatte aus stabilem Magnesium-Druckguss
- Wandnahes Sägen möglich
- Besonders leichter Sägeblattwechsel durch „SmartChange“-Vorrichtung
- Vibrationsdämpfende, rutschfeste Gummierung im Griffbereich
- Exakte Schnitttiefenfixierung mit praktischem Hebel
- Winkeleinstellung des Sägeblattes zur Führungsplatte nachjustierbar
- Doppelt geführter Parallelanschlag, links und rechts einsetzbar
- Abschaltkohlebürsten zum Schutz des Motors
- Werkzeuglose Feinjustierung auf der Führungsschiene
- Führungsschiene mit anderen Markenherstellern kompatibel
- Lieferumfang: Maschine, HW-Sägeblatt 42 Zähne, Parallelanschlag, Sechskantschlüssel, Absaugverbindungsstück, Führungsschiene 1500 mm, Metabox IV

Nennaufnahme	1200 W	Sägeblattbohrung Ø	20 mm
Leerlaufdrehzahl	2000–5200 min ⁻¹	Schnitttiefe bei 45°/90°	40/55 mm
Sägeblatt-Ø	160 mm	Gewicht	3,7 kg

Best.-Nr. **0144 0018** €/Stück **389,00**

(008)



metabo®

Handkreissäge KSE 68 Plus

- Sägewellenarretierung für einfachen Sägeblattwechsel
- Stabiles Sägegehäuse aus Aluminium-Druckguss
- 4-Punkt-Führung für winkelgenaue Schrägschnitte bis 45°
- Vario-Tacho-Constamatic (VTC)-Vollwellenelektronik für stufenlos regelbare und konstante Drehzahlen
- Abschaltkohlebürsten
- Metabo S-automatic Sicherheitskupplung
- Doppelt geführter Parallelanschlag, links und rechts einsetzbar
- Lieferumfang: Maschine, HM-Dünnkreissägeblatt, Parallelanschlag, Sechskantschlüssel

Nennaufnahme	1600 W	Schnitttiefe bei 90°/45°	68/48 mm
Leerlaufdrehzahl	2000–4200 min ⁻¹	Anschluss	
Sägeblatt-Ø	190 mm	Staubabsaugung Ø	230/á 35 mm
Sägeblattbohrung Ø	30 mm	Gewicht	5,6 kg
Schrägstellung	+45 °		

Best.-Nr. **0144 0043** €/Stück **309,00**

(008)



metabo®

Führungsschiene 1500

- Führungsschiene für Handkreissägen

Best.-Nr.	Ausführung	€/Stück
0144 0019	1500 mm	81,09
0144 0021	mit Tasche	98,32

(010)




metabo®

Handkreissäge 5903R



- Großer, robuster Tisch für präzises Arbeiten
- Schnittverstellung nach dem Scherenprinzip
- Spindelarretierung
- Fremdabsaugung anschließbar
- Ergonomisch ausgeformter Zusatzgriff
- Lieferumfang: Maschine, Parallelanschlag, Absaugstutzen, HM-Sägeblatt, Montagewerkzeug



Nennaufnahme	2000 W		
Leerlaufdrehzahl	4500 min ⁻¹		
Sägeblatt-Ø	235 mm		
Sägeblattbohrung Ø	30 mm	Anschluss	
Schrägstellung	0-45°	Staubabsaugung Ø	38/30 mm
Schnitttiefe bei 90°/45°	85/64 mm	Gewicht	7,2 kg

Best.-Nr. **0179 0880** €/Stück **328,00** (006)

Handkreissäge 5103R



- Stufenlose Schnitttiefeinstellung nach dem Scherenprinzip
- SJS-Rutschkupplung für weichen Lauf
- Stufenlose Winkeleinstellung von 0-45° über zweifache Schwenkvorrichtung
- Exakte Einstellmöglichkeiten durch Justierschrauben
- Verwindungsfreie Sägeblattgehäusebefestigung
- Lieferumfang: Maschine, Parallelanschlag, Absaugstutzen, HM-Sägeblatt, Montagewerkzeug



Nennaufnahme	2100 W		
Leerlaufdrehzahl	3800 min ⁻¹		
Sägeblatt-Ø	270 mm		
Sägeblattbohrung Ø	30 mm	Anschluss	
Schrägstellung	0-45°	Staubabsaugung Ø	38/30 mm
Schnitttiefe bei 90°/45°	100/73 mm	Gewicht	9,4 kg

Best.-Nr. **0179 0875** €/Stück **540,00** (006)

Handkreissäge 5143R



- Stufenlose Schnitttiefeinstellung nach dem Scherenprinzip
- Torsionsdämpfer senken das Arbeitsgeräusch und verhindern Drehschwingungen
- Stufenlose Winkeleinstellung bis 60°
- Lieferumfang: Maschine, Parallelanschlag, Absaugstutzen, HW-Sägeblatt, Montagewerkzeug



Nennaufnahme	2200 W	Schnitttiefe bei 90°/45°	130/90/60 bei 60° mm
Leerlaufdrehzahl	2700 min ⁻¹	Anschluss	
Sägeblatt-Ø	355 mm	Staubabsaugung Ø	30/38 mm
Sägeblattbohrung Ø	30 mm	Gewicht	14,0 kg
Schrägstellung	0-60°		

Best.-Nr. **0179 0877** €/Stück **1.020,00** (006)

Handkreissäge SP6000K1



- Führung über MAKITA Führungsschienen möglich
- Schnittkante bei allen Winkeleinstellungen an gleicher Stelle
- Winkelverstellung von -1° bis 48° (mit Hinterschnittfunktion) mit Schnelleinstellung für -1°, 22,5°, 45°, 48°
- Anreiß-Modus für ausrissfreie Schnitte
- Kippschutz gegen Kippen aus der Führungsschiene
- Handkreissäge mit Eintauchfunktion
- Elektronisch regelbare Drehzahl, Constant-Electronic, Sanftanlauf und Überlastschutz
- Lieferumfang: Maschine, HM-Sägeblatt, Montagewerkzeug, Führungsschiene, im Systemer



Nennaufnahme	1300 W		
Leerlaufdrehzahl	2000-5200 min ⁻¹	Schrägstellung	0-48°
Sägeblatt-Ø	165 mm	Schnitttiefe bei 90°/45°	56/40 mm
Sägeblattbohrung Ø	20 mm	Gewicht	4,4 kg

Best.-Nr. **0144 0080** €/Stück **379,00** (090)

Handkreissäge 5705RX



- Großer, robuster Tisch für präzises Arbeiten
- Stufenlose Schnittverstellung nach dem Scherenprinzip
- Fremdabsaugung anschließbar
- Lieferumfang: Maschine, Parallelanschlag, Absaugstutzen, HM-Sägeblatt, Montagewerkzeug, Systemer



Nennaufnahme	1400 W	Schnitttiefe bei 90°/45°	66/46 mm
Leerlaufdrehzahl	4800 min ⁻¹	Anschluss	
Sägeblatt-Ø	190 mm	Staubabsaugung Ø	38/30 mm
Sägeblattbohrung Ø	30 mm	Gewicht	5,7 kg
Schrägstellung	0-45°		

Best.-Nr. **0179 0870** €/Stück **219,00** (090)

Kreissägeblätter für Handkreissägen

metabo



1 Handgeführte
Elektrowerkzeuge

- Hartmetall-Kreissägeblätter für alle im Katalog befindlichen Handkreissägen

Best.-Nr.	Durchmesser mm	Bohrung mm	Zähnezahl	Zahnform	€/Stück
0144 0400	160	20	10	Wechselzahn	26,72
Geeignet: Für Holz und holzähnliche Stoffe Geeignet für Typ: Handkreissäge Bosch GKS 55, GKS55CE/Festool TS 55/Metabo KS 54, KSE 55 Vario					
0144 0410	160	20	24	Wechselzahn	48,74
Geeignet: Für Holz und holzähnliche Werkstoffe; auch gut für beschichtete Platten und Kunststoffe Geeignet für Typ: Handkreissäge Bosch GKS 55, GKS55CE/Festool TS 55/Metabo KS 54, KSE 55 Vario					
0144 0420	160	20	42	Wechselzahn	54,62
Geeignet: Für Holz und Holzwerkstoffe, Kunststoffe, Polymerwerkstoffe, Verbundwerkstoffe, dünnwandige NE-Metalle Geeignet für Typ: Handkreissäge Bosch GKS 55, GKS55CE/Festool TS 55/Metabo KS 54, KSE 55 Vario					
0144 0430	160	20	54	Flach-Trapezzahn	63,87
Geeignet: Für Massivholz, Spanplatten, Kunststoffe, Aluminium, Messing, Kupfer Geeignet für Typ: Handkreissäge Bosch GKS 55, GKS55CE/Festool TS 55/Metabo KS 54, KSE 55 Vario					
0144 0440	190	30	14	Wechselzahn	28,66
Geeignet: Für Holz und holzähnliche Stoffe Geeignet für Typ: Handkreissäge Bosch GKS 65, GKS 65 BSS/Makita 5705 RX/Metabo KS 66					
0144 0450	190	30	16	Flach-Trapezzahn	35,97
Geeignet: Für Holz und Holzwerkstoffe, Schalungshölzer (auch mit Nägeln) Geeignet für Typ: Handkreissäge Bosch GKS 65, GKS 65 BSS/Makita 5705 RX/Metabo KS 66, KS 66 Plus					
0144 0470	190	30	36	Wechselzahn	54,62
Geeignet: Für Holz und Holzwerkstoffe, Kunststoffe, Polymerwerkstoffe, Verbundwerkstoffe, dünnwandige NE-Metalle Geeignet für Typ: Handkreissäge Bosch GKS 65, GKS 65 BSS/Makita 5705 RX/Metabo KS 66, KS 66 Plus					
0144 0460	190	30	48	Wechselzahn	56,72
Geeignet: Für Holz und Holzwerkstoffe, Kunststoffe, Polymerwerkstoffe, Verbundwerkstoffe, dünnwandige NE-Metalle Geeignet für Typ: Handkreissäge Bosch GKS 65, GKS 65 BSS/Makita 5705 RX/Metabo KS 66, KS 66 Plus					
0144 0480	190	30	56	Flach-Trapezzahn	73,11
Geeignet: Für Massivholz, Spanplatten, Kunststoffe, Aluminium, Messing, Kupfer Geeignet für Typ: Handkreissäge Bosch GKS 65, GKS 65 BSS/Metabo KS 66, KS 66 Plus					
0144 0485	210	30	16	Wechselzahn	37,82
Geeignet: Für Holz und holzähnliche Stoffe Geeignet für Typ: Handkreissäge Festool TS 75					
0144 0487	210	30	56	Wechselzahn	82,35
Geeignet: Für Holz und Holzwerkstoffe, Kunststoffe, Polymerwerkstoffe, Verbundwerkstoffe, dünnwandige NE-Metalle Geeignet für Typ: Handkreissäge Festool TS 75, Metabo KS 210, KGS 255, KSE 1678 S-Signal					

(009)

Oberfräse GOF 900 CE Professional



- Spindelarretierung
- Staubabsaugung
- Constant-Electronic
- Exakte Zentrierbarkeit der Grundplatte für das Arbeiten mit Kopierhülsen
- Lieferumfang: Gerät, Parallelanschlag mit Feineinstellung, Spannzange mit Überwurfmutter 8 mm, Absaugadapter, Kopierhülse 17 mm, Zentrierstift 8 mm, Gabelschlüssel 19 mm



Nennaufnahme	900 W	Fräshub	50 mm
Leerlaufdrehzahl	12000–24000 min ⁻¹	Spannzangen-Ø	max. 8 mm
Werkzeugaufnahme	6–8 mm	Gewicht	3,5 kg

Best.-Nr. **0155 0010** €/Stück **289,00** (002)

Oberfräse GOF 1600 CE Professional



- Constant-Electronic und Softstart
- LED-Beleuchtung der Arbeitsfläche
- Patentierte Feineinstellung für präzise Justierung der Frästiefe in 1/10-mm-Schritten bei fixierter Tauchfunktion
- Spindelarretierung und flacher Gehäusedeckel für schnellen Fräserwechsel und einfache Einstellarbeiten
- Verstärkte Säulenaufnahme in der Grundplatte für absolut präzise Tauchfunktion
- Lieferumfang: Maschine, Spanschutzhülse, Tauchfräse, Zentrierstift 8 mm/12 mm, Absaugadapter, Gabelschlüssel 24 mm, Karton, Kopierhülse 17/30 mm, Parallelanschlag mit Feineinstellung, Spannzange mit Überwurfmutter 12 mm/8 mm



Nennaufnahme	1600 W	Fräshub	76 mm
Leerlaufdrehzahl	10000–25000 min ⁻¹	Spannzangen-Ø	12 mm
Werkzeugaufnahme	8–12,7 mm	Gewicht	5,7 kg

Best.-Nr. **0155 0006** €/Stück **399,00** (002)

Oberfräse OF 1010 EBQ-Plus



- Niedriges Gewicht und Einhandbedienung
- Im Frästisch integrierte Spanabsaugung
- MMC-Elektronik für materialgerechtes Arbeiten und Temperaturüberwachung
- Ideal auch zum Anfertigen von Lochreihen im Möbelbau mit dem Lochreihensystem LR 32
- Lieferumfang: Maschine, Spannzangen 8 mm, Seitenanschlag, Führungsschienen-Adapter, Spannfänger, Bedienungswerkzeug, SYSTEMER SYS 3 T-LOC



Nennaufnahme	1010 W	Spannzangen-Ø	6–8 mm
Leerlaufdrehzahl	10000–24000 min ⁻¹	Frästiefeneinstellung	8 mm
Fräshub	55 mm	Gewicht	2,7 kg

Best.-Nr. **0160 0015** €/Stück **379,00** (042)

Oberfräse OF 1400 EBQ-Plus



- Zentrierter und werkzeuglos gespannter Kopierriem
- Doppelsäulenklammer
- MMC-Elektronik
- Komfort-Fräserwechsel mit Wippe und Ratschenprinzip
- Sicherheits-Schnellbremse
- Plug-It-Kabelsystem
- Lieferumfang: Maschine, Spannzangen 8 und 12 mm, Seitenanschlag mit Feineinstellung und Absaughaube, Kopierriem-Ø 30 mm, Absaughaube oben, Spannfänger, Bedienungswerkzeug, SYSTEMER SYS 4 T-LOC



Nennaufnahme	1400 W	Frästiefeneinstellung	8,0 mm
Leerlaufdrehzahl	10000–22500 min ⁻¹	Gewicht	4,5 kg
Fräshub	70 mm		
Spannzangen-Ø	6–12,7 mm		

Best.-Nr. **0160 0028** €/Stück **523,00** (042)

Oberfräse OF 2200 EB-Plus



- Ergonomische Handhabung und Führung
- Höchste Kraftentfaltung und satter Durchzug bei harten Materialien
- Fräserwechsel
- Werkzeugloser Wechsel der Laufsohlen
- Sicherheits-Schnellbrems-System
- MMC-Elektronik
- Verwindungssteifer Druckgusstisch
- Anschluss für Staubabsaugung Ø 36 (27) mm
- Lieferumfang: Maschine, Spannfänger, Spannzangen 8 und 12 mm, Kopierriem 30 mm, Bedienungswerkzeug, SYSTEMER SYS 4 T-LOC



Nennaufnahme	2200 W	Frästiefeneinstellung	20 mm
Leerlaufdrehzahl	10000–22000 min ⁻¹	Gewicht	7,8 kg
Fräshub	80 mm		
Spannzangen-Ø	6–12,7 mm		

Best.-Nr. **0160 0035** €/Stück **735,00** (042)

Oberfräse OFE 738

metabo®

- Vario-Constamatic (VC)-Vollwellenelektronik für stufenlos regelbare und konstante Drehzahlen
- Stabile 2-Säulen-Führung
- Spindelarretierung für einfachen Fräserwechsel
- Abschaltkohlebürsten
- Verbindungsstück zum Absaugen der Späne
- Fußplatte aus Aluminium-Druckguss
- Zum Fräsen von wärmeempfindlichen Materialien und Kunststoffen sehr gut geeignet
- Lieferumfang: Maschine, Parallelanschlag, Absaugverbindungsstück, Maulschlüssel



Nennaufnahme	710 W	Spannzangen-Ø	8 mm
Leerlaufdrehzahl	10000–27000 min ⁻¹	Frästiefeneinstellung	50 mm
Werkzeugaufnahme	8 mm	Gewicht	3,0 kg
Fräshub	50 mm		

Best.-Nr. **0157 0010** €/Stück **269,00** (008)

Kantenfräse OFK 500 Q-Plus R3

FESTOOL

im
Systainer

- Exakte, arretierbare Frästiefeneinstellung mit 1/10 mm Genauigkeit
- Ideale Führung durch günstigen Schwerpunkt und Griffposition nahe am Fräser
- Schneller, einfacher Fräserwechsel
- 1A-Fräsbild und höchste Rundlaufgenauigkeit ohne Vibrationen
- Staubabsaugung und Spanflugschutz
- Absaugstutzen ist drehbar
- Lieferumfang: Maschine, mit R3-Abrund-Fräser, Absaughaube, Bedienungswerkzeug, SYSTAINER SYS 2 T-LOC



Nennaufnahme	450 W		
Leerlaufdrehzahl	28000 min ⁻¹		
Anschluss für Staubabsaugung Ø	27 mm	Gewicht	1,4 kg

Best.-Nr. **0160 0045** €/Stück **287,00** (042)

Lackfräse LF 724 S

metabo®

im
Koffer

- Palloidverzahntes Hochleistungsgetriebe
- Ummanteltes Aluminium-Druckguss-Getriebegehäuse
- Zum besonders schnellen, umweltfreundlichen und effektiven Entfernen von Farben und Lacken von ebenen Holzflächen
- Bis zu 70 % Zeitersparnis gegenüber herkömmlichen Arbeitstechniken
- Metabo S-automatic Sicherheitskupplung
- Metabo Wicklungsschutzgitter
- Lieferumfang: Maschine, 4 Hartmetall-Wendemeser, Absaugverbindungsstück, Vorstecher im Griff, Kombischlüssel, Koffer



Nennaufnahme	710 W	Axiale Frästiefe	0–0,3 mm
Leerlaufdrehzahl	10000 min ⁻¹	Radiale Frästiefe	0,15 mm
Seitliche Fräshöhe	28 mm	Schneidenflugkreis	2,6 kg
Schneidenflugkreis	80 mm		

Best.-Nr. **0157 0310** €/Stück **319,00** (008)

Flachdübelfräse GFF 22 A Professional

BOSCH

in
L-Boxx

- Zum Fräsen von Flachdübelverbindungen
- Stufenlose Feineinstellung der Schnittposition
- Schwenkbarer Flachdübelanschlag
- Staubabsaugung mit Staubsack
- Spindelarretierung für leichten Fräserwechsel
- Lieferumfang: Maschine, Zusatzhandgriff, Zweilochschlüssel, Aufsteckplatte, Staubbeutel, HM-Frässcheibe, L-Boxx



Nennaufnahme	670 W	Fräser-Ø	105 mm
Leerlaufdrehzahl	9000 min ⁻¹	Gewicht	2,9 kg
Frästiefe	22 mm		

Best.-Nr. **0155 0330** €/Stück **439,00** (042)

Heißklebepistole GKP 200 CE Professional

im Koffer



- Elektronisch geregelte Heizelemente
- Mechanischer Vorschub
- Auswechselbare Düsen
- Leuchtanzeige für Netzanschluss
- Kabelloses Arbeiten möglich
- Lieferumfang: Maschine, abnehmbares Kabel, Universaldüse, extra lange Düse, Breitschlitzdüse, 8 Klebesticks, Koffer

Nennaufnahme in Aufheizphase 500 W
Spannung 230 V
Aufheizzeit 4 min
Förderleistung 30 g/min

Best.-Nr. **0190 0110** €/Stück **105,00**

(002)

Heißklebepistole Gluematic 3002

- Elektronische Temperaturregung durch moderne PTC-Heiztechnik
- Hohe Schmelzleistung
- Wechselbare Düsen
- Klein und handlich
- Lieferumfang: Pistole, 3 ULTRA Power-Sticks



Nennaufnahme in Aufheizphase ca. 200 W
Spannung 100-240 V
Aufheizzeit 7 min
Förderleistung ca. 16 g/min
Vorschub mechanisch

Best.-Nr. **0196 0110** €/Stück **19,32**

(034)

Heißklebepistole Gluematic 5000

- Dauerbetrieb durch einfaches Umstecken des Netzkabels
- Elektronische Temperaturregung durch moderne PTC-Heiztechnik
- Ladestation mit integrierter Abtropfschale
- Kabelloses Arbeiten
- Sehr hohe Schmelzleistung
- Wechselbare Düsen
- Lieferumfang: Pistole, Heizstation, 5 ULTRA Power-Sticks, Lang- und Kurzdüse



Nennaufnahme in Aufheizphase 500 W
Spannung 220-240 V
Aufheizzeit 3-5 min
Förderleistung ca. 22 g/min
Vorschub mechanisch

Best.-Nr. **0196 0120** €/Stück **50,41**

(034)

Heißklebestick 250 mm transparent

Best.-Nr.	Größe	Ausführung	€/Stück
0196 0124	22 x 250 mm	500 g	8,39
0196 0128	22 x 250 mm	1000 g	14,28

(035)

Heißklebepistole PURGLUE 50

- Klebt mit Polyurethan-Klebstoff
- Klebstoff härtet durch Reaktion mit der Umgebungsfeuchtigkeit aus, temperaturstabil von -40 °C bis +100 °C
- Klebt Holz, Metall, Glas, div. Kunststoffe, Keramik, Marmor, Textilien, Leder
- Schnelle Anfangsfestigkeit
- Extrem belastbare Endfestigkeit
- Innen und außen einsetzbar (Witterungsbeständigkeit)
- Starke Belastbarkeit (1 cm² 15 kg) = 7,5-fache Kraft von Klebesticks
- Starke Zugbelastbarkeit (1 cm² 10 kg) = 5-fache Kraft von Klebesticks
- Lieferumfang: Pistole, Heizstation



Nennaufnahme in Aufheizphase 500 W
Spannung 230 V
Aufheizzeit 10-13 min

Best.-Nr. **0196 0130** €/Stück **49,90**

(034)

Klebstoff für PURGLUE

Best.-Nr.	€/Stück
0196 0132 50-g-Kartusche	8,00

(035)

Heißluftgebläse HG 2000 E



- Elektronisch geregeltes Heißluftgebläse
- VDE/GS-geprüft
- German Quality
- 12 Monate Garantie
- Lieferumfang: Maschine

Temperaturbereich 1. Stufe 100-600 °C
stufenlos regelbar
Luftmenge Stufe 1 300 l/min
Luftmenge Stufe 2 500 l/min
Gewicht 0,62 kg

Nennaufnahme 2000 W

Best.-Nr. **0196 0025** €/Stück **99,00**

(034)

Heißluftgebläse HG 2300 EM



- Bürstenloser Hochleistungsmotor mit hoher Lebensdauer, ca. 5000 Std.
- Vollelektronische Temperatur- und Luftmengenregulierung
- Luftmenge und Temperatur stufenlos einstellbar
- Heizung leicht austauschbar
- Netzkabel ohne Öffnen des Gehäuses austauschbar
- Für den Einsatz des „Profi“-Heißluftzubehörs-Ø 30 mm (schraubbar)
- Mit Leister-Düsen kompatibel
- Heizung ca. 800 Std. Lebensdauer
- Für den industriellen Einsatz
- Lieferumfang: Maschine im Karton

Temperaturbereich 1. Stufe 50-600 °C
Luftmenge Stufe 1 stufenlos - max. 600 l/min
Gewicht 0,85 kg

Nennaufnahme 2300 W

Best.-Nr. **0196 0028** €/Stück **189,00**

(034)

Heißluftgebläse HG 5000 E



- Bürstenloser Hochleistungsmotor mit ca. 20000 Std. Lebensdauer
- Vollelektronische Temperatur- und Luftmengenregulierung
- Luftmenge und Temperatur stufenlos einstellbar
- Intelligente Motor- und Temperaturregulation
- Temperaturanzeige mit Soll- und Ist-Wert-Anzeige
- Heizung leicht austauschbar
- Stabiles, einteiliges Gehäuse
- Netzkabel ohne Öffnen des Gehäuses austauschbar
- Heizung ca. 800 Std. Lebensdauer
- Für den industriellen Einsatz
- 12-monatige Funktionsgarantie
- Lieferumfang: Maschine

Temperaturbereich 1. Stufe 20-600 °C
Luftmenge Stufe 1 stufenlos - max. 800 l/min
Gewicht 1,2 kg

Nennaufnahme 3400 W

Best.-Nr. **0196 0065** €/Stück **419,00**

(034)

Heißluftgebläse GHG 660 LCD Professional Set

im
Koffer



- Luft- und Temperaturregelung in 10er-Schritten
- Kaltstufe
- Abnehmbarer Grobschmutzfilter
- LCD-Display
- Programmierbar: speichert 4 Hauptanwendungen. Die Temperatur und die Luftzufuhr werden sofort auf die Anwendung richtig eingestellt
- Lieferumfang: Maschine, Reduzierdüse 9 mm, Schweißschuh 9 mm, Reflektordüse, 50 x Schrumpfschläuche 2,4–4,8 mm, 30 x Schrumpfschläuche 4,8–9,5 mm, Handwerkzkoffer



Nennaufnahme	2300 W	Luftmenge Stufe 1	250–500 l/min
Temperaturbereich 1. Stufe	50–660 °C	Gewicht	1,0 kg

Best.-Nr.	0190 0030	€/Stück	125,00
-----------	------------------	---------	---------------

(002)

Heißluftgebläse HL 1910 E

im
Koffer



- Leistungsstarkes, elektronisch geregeltes Heißluftgebläse
- Kaltstufe für schnelles Abkühlen beim Düsenwechsel
- Für Hand- und Standbetrieb
- Lieferumfang: Maschine, Breitstrahldüse 50 mm, Reduzierdüse 9 mm, Schrumpfschlauchset inkl. Reflektordüse, Heißluft-ABC, im Koffer



Nennaufnahme	2000 W	Luftmenge Stufe 1	150 l/min
Temperaturbereich 1. Stufe	50 °C	Luftmenge Stufe 2	300 l/min
Temperaturbereich 2. Stufe	(9 Stufen) 50–600 °C	Luftmenge Stufe 3	500 l/min
		Gewicht	0,85 kg

Best.-Nr.	0196 0015	€/Stück	75,95
-----------	------------------	---------	--------------

(034)

Heißluftgebläse HG 2310 LCD im Koffer mit Zubehör

im
Koffer



- Präzise Regelung der Temperatur in 10-°C-Schritten
- Drehzahl stufenlos regelbar
- Besonders geeignet für temperatur-empfindliche Materialien
- Eigene Temperatur- und Luftmengen-einstellungen abspeicherbar
- Lieferumfang: Heißluftgebläse, Abstrahldüse 75 mm, Breitstrahldüse 50 mm, Koffer



Nennaufnahme	2300 W	Luftmenge Stufe 1	150–250 l/min
Temperaturbereich 1. Stufe	50 °C	Luftmenge Stufe 2	150–500 l/min
Temperaturbereich 2. Stufe	50–650 °C	Gewicht	0,94 kg

Best.-Nr.	0196 0045	€/Stück	109,00
-----------	------------------	---------	---------------

(034)

Heißluftzubehör-Set 12-teilig

- Bestehend aus: Breitstrahldüse 75 mm, Abstrahldüse 75 mm, Reduzierdüse 14 mm, Reduzierdüse 9 mm, Breitschlitzdüse, Schweißdüse, Reflektor, Spachtel, Schabergriff, 3 Ersatzklingen



Best.-Nr.	0196 0026	€/Stück	49,00
-----------	------------------	---------	--------------

(035)

Farbschaber-Set 5-teilig

- Zum Farbe entfernen

Best.-Nr.	0196 0027	€/Stück	11,76
-----------	------------------	---------	--------------

(035)

Breitstrahldüse

- Sorgt für flächige Luftverteilung

Best.-Nr.	Abmessung mm	€/Stück
0196 0019	75	7,97

(035)

Reduzierdüse

- Punktgenaue Heißluft beim Entlöten und PVC-Schweißen

Best.-Nr.	Ausführung mm	€/Stück
0196 0021	9	5,87
0196 0023	14	5,87

(035)

Breitschlitzdüse

- Zum Schweißen von Planen

Best.-Nr.	0196 0016	€/Stück	8,39
-----------	------------------	---------	-------------

(035)

Reflektordüse

- Zum Lötten von Rohren und Schrumpfen von Schrumpfschläuchen

Best.-Nr.	0196 0018	€/Stück	8,39
-----------	------------------	---------	-------------

(035)

Lötreflektordüse

- Zum Lötten und Schrumpfen von Lötmetzen und Schrumpfschläuchen

Best.-Nr.	0196 0017	€/Stück	8,39
-----------	------------------	---------	-------------

(035)

Schrumpfschlauchset

- Bestehend aus: Reflektordüse und Schrumpfschläuchen Gr. 1 (∅ 1,6–4,8 mm) und Gr. 2 (∅ 4,8–9,5 mm)

Best.-Nr.	0196 0033	€/Stück	9,66
-----------	------------------	---------	-------------

(035)

Handtacker J 09XX SB

- Für kleine Befestigungsarbeiten
- Für Klammern 53/37/NT 6–8 mm und Klammern 53F/11/NTF 4–6 mm



Best.-Nr. **0195 0000** €/Stück **21,00** (036)

Handtacker J19 EADHG

- Nachschlagfunktion
- Für Klammern 53/53F/37/11 6–14 mm und Nägel J 16



Best.-Nr. **0195 0005** €/Stück **33,61** (036)

Hammertacker JO21H

- Leichter Hammertacker für Feindrahtklammern bis 6 mm Länge
- Für Dachpappen, Folien, Unterspannbahnen usw.
- Für Klammern 57 4–6 mm



Best.-Nr. **0195 0010** €/Stück **25,20** (036)

Elektrotacker J 105 EADHG

- Elektronische Schlagkraftregulierung und Tiefenanschlag
- Unterladesystem für Klammern Nr. 53/37/6–14 mm, 53F/11/6–14 mm und Nägel J 16
- Tacker im Karton



Best.-Nr. **0195 0020** €/Stück **63,02** (036)

Elektrotacker J 155 A

im Koffer

- Mit automatischer, elektronischer Mehrschlagsauslösung und Endabschaltung
- Für Heftklammern 53/8–18 mm, 53F/8–18 mm, 4/12–18 mm, Nägel J 19 mm
- Elektronische Schlagkraftregulierung
- Freischuss-Sicherung
- Lieferumfang: Tacker im Koffer



Best.-Nr. **0195 0040** €/Stück **133,61** (036)

Elektrotacker J 165 EC

- Nachschlagfunktion
- Durch schmale Nase besonders für Standard-Profilholzkralen geeignet
- Inkl. Krallenanschlag
- Für Heftklammern Typ (C) 4/15, 4/18, 4/23 und 4/26
- Für Nägel Typ (E) J/16, J/19 und J/25



Best.-Nr. **0195 0045** €/Stück **133,61** (036)

Elektrotacker J165 EAD

- Für Heftklammer Typ A 8–20 mm, Typ D 8–18 mm und Nägel Typ E 16–19 mm
- Nachschlagen auch nach Abheben des Gerätes möglich
- Auslösesicherung
- Elektronische Schlagkraftregulierung
- Extra schmale Nase
- Schnappverschluss
- Offener Klammernkanal zeigt Füllstand an



Best.-Nr. **0195 0050** €/Stück **133,61** (036)

Nägel Novus Typ J

- Klarsichtpackung à 1000 Stück

Best.-Nr.	€/Stück
0195 0210	6,29
Nagellänge 16 mm	
0195 0215	8,40
Nagellänge 30 mm (037)	

Schmalrückenklammern Typ 4

- Klarsichtpackung à 1100 Stück

Best.-Nr.	€/Stück
0195 0300	4,61
Klammerlänge 23 mm	
0195 0310	5,03
Klammerlänge 26 mm	
0195 0330	5,87
Klammerlänge 30 mm	
0195 0320	21,00
Klammerlänge 26 mm/V2A (037)	



Klammern Typ 53 F

Best.-Nr.	€/Stück
0195 0400	3,77
Klammerlänge 6 mm, VPE 1200	
0195 0410	4,19
Klammerlänge 8 mm, VPE 1200	
0195 0420	2,68
Klammerlänge 10 mm, VPE 600	
0195 0430	3,02
Klammerlänge 12 mm, VPE 600	
0195 0440	3,35
Klammerlänge 14 mm, VPE 600	
0195 0450	3,77
Klammerlänge D 14 mm, VPE 600	
0195 0460	4,19
Klammerlänge D 18 mm, VPE 600 (037)	

Klammern Typ 53

Best.-Nr.	€/Stück
0195 0510	4,61
Klammerlänge 6 mm, VPE 2000	
0195 0520	5,87
Klammerlänge 8 mm, VPE 2000	
0195 0540	3,35
Klammerlänge 10 mm, VPE 1000	
0195 0550	3,61
Klammerlänge 12 mm, VPE 1000	
0195 0560	3,86
Klammerlänge 14 mm, VPE 1000	
0195 0570	14,28
Klammerlänge 10 mm/V2A, VPE 1000 (037)	

 <p>2/2</p>	 <p>2/4</p>		<table border="0"> <tr> <td>Winkelschleifer</td> <td>2/2</td> </tr> <tr> <td>Akku-Winkelschleifer</td> <td>2/3</td> </tr> <tr> <td>Akku-Satiniermaschinen</td> <td>2/4</td> </tr> <tr> <td>Satiniermaschinen</td> <td>2/4, 2/6</td> </tr> </table>	Winkelschleifer	2/2	Akku-Winkelschleifer	2/3	Akku-Satiniermaschinen	2/4	Satiniermaschinen	2/4, 2/6
Winkelschleifer	2/2										
Akku-Winkelschleifer	2/3										
Akku-Satiniermaschinen	2/4										
Satiniermaschinen	2/4, 2/6										

 <p>2/7</p>	 <p>2/10</p>	 <p>2/13</p>	<table border="0"> <tr> <td>Fingerschleifer</td> <td>2/7</td> </tr> <tr> <td>Bandfeilmaschinen</td> <td>2/8–2/10</td> </tr> <tr> <td>Akku-Bandfeilmaschinen</td> <td>2/10</td> </tr> <tr> <td>Kehlnahtschleifer</td> <td>2/12–2/13</td> </tr> <tr> <td>Akku-Kehlnahtschleifer</td> <td>2/13</td> </tr> </table>	Fingerschleifer	2/7	Bandfeilmaschinen	2/8–2/10	Akku-Bandfeilmaschinen	2/10	Kehlnahtschleifer	2/12–2/13	Akku-Kehlnahtschleifer	2/13
Fingerschleifer	2/7												
Bandfeilmaschinen	2/8–2/10												
Akku-Bandfeilmaschinen	2/10												
Kehlnahtschleifer	2/12–2/13												
Akku-Kehlnahtschleifer	2/13												

 <p>2/14</p>	 <p>2/19</p>	 <p>2/20</p>	<table border="0"> <tr> <td>Rohrbandschleifer</td> <td>2/14–2/17</td> </tr> <tr> <td>Akku-Rohrbandschleifer</td> <td>2/17</td> </tr> <tr> <td>Polierer</td> <td>2/19</td> </tr> <tr> <td>Exzenterpolierer</td> <td>2/20</td> </tr> </table>	Rohrbandschleifer	2/14–2/17	Akku-Rohrbandschleifer	2/17	Polierer	2/19	Exzenterpolierer	2/20
Rohrbandschleifer	2/14–2/17										
Akku-Rohrbandschleifer	2/17										
Polierer	2/19										
Exzenterpolierer	2/20										

Winkelschleifer GWS 14-125 Inox Professional

im Koffer



- 6-stufige Drehzahlvorwahl: niedrige Drehzahlen sorgen für eine schonende Bearbeitung von Edelstahl
- Extrem starker CHAMPION-Motor
- Umfassendes Sicherheitspaket „KickBack Stop“, Wiederanlaufschutz und verdrehsichere Schutzscheibe, Überlastschutz
- Lieferumfang: Maschine, Schutzhaube, Spannmutter, Aufnahmeflansch, Zweilochschlüssel, Zusatzhandgriff, Vibration-Control, Koffer



Nennaufnahme	1400 W	Topfbürsten-Ø	75 mm
Leerlaufdrehzahl	2200–7500 min ⁻¹	Spindelgewinde	M14
Schleifscheiben-Ø	125 mm	Gewicht	2,2 kg

Best.-Nr. **0125 0082** €/Stück **229,00**

(002)

Winkelschleifer Set LE 14-7 125

Schnellspannsystem

im Koffer

FLEX

- VR-Mikroprozessor-Elektronik: Drehzahlvorwahl, Drehzahlkonstanthaltung mittels Tachogenerator, Sanftanlauf, Wiederanlaufsperr nach Stromausfall, Überlastungsschutz und Temperaturüberwachung
- Spezielle Getriebeuntersetzung für hohes Drehmoment
- Der 3-fach-Wicklungsschutz reduziert den Verschleiß des Motors
- SoftVib-Handgriff mit integriertem, patentiertem Spannmutternschlüssel und Vibrationsdämpfung
- Werkzeuglos verstellbare Schutzhaube
- Spindelarretierung
- Lieferumfang: Maschine, Schutzhaube Ø 125 mm, SoftVib-Handgriff, FixTec-Schnellspannmutter M14, Spannflansch, Fächerschleifscheibe P 60, Kehlhaftscheibe 6 A medium, SC-VL Polierfächerscheibe medium, SC-Vlies Klettscheibe coarse, SC-Vlies Klettscheibe medium, SC-Vlies Klettscheibe very fine, PyraFLEX A 160, PyraFLEX A 65, PyraFLEX A 45, PyraFLEX A 30, Gloss FLEX DISC, Schleifteller Klett Hook, Poli Set mini, Koffereinlage, Koffer



Nennaufnahme	1400 W	Spindelgewinde	M14
Leerlaufdrehzahl	2100–7500 min ⁻¹	Schleifscheiben-Ø	125 mm
Max. Polierkörper Ø	160 mm	Gewicht	2,4 kg

Best.-Nr. **0128 0125** €/Stück **288,00**

(031)

Winkelschleifer WSG 14-125 S



- Reduzierte Drehzahl für die Bearbeitung von Edelstahl zur Vermeidung von Anlauffarben
- Für Rechts- und Linkshänder gleichermaßen optimal bedienbar
- HIGH-POWER-MOTOR ohne lästige Überlastabschaltung
- Robustes H 07-Industriekabel mit verstärkter Kabeltülle
- **Sanftanlauf für sicheres Starten der Maschine**
- Wieder-/Selbstanlaufsperr
- Lieferumfang: Maschine, Schutzhaube, 1 Paar Flansche, Zusatz-Handgriff, Schlüssel



Nennaufnahme	1200 W	Spindelgewinde	M14
Leerlaufdrehzahl	7000 min ⁻¹	Gewicht	2,4 kg
Schleifscheiben-Ø	125 mm		

Best.-Nr. **0127 0038** €/Stück **169,00**

(002)

Winkelschleifer INOXFLEX LE 14-7 125

- Ausstattung wie vor, jedoch mit Lieferumfang: Maschine, Schutzhaube, SoftVib-Handgriff, FixTec-Schnellspannmutter M14, ohne Set

Best.-Nr. **0128 0115** €/Stück **226,00**

(031)

Winkelschleifer WE 14-125 Inox Plus

Schnellspannsystem

metabo®

- Metabo Marathon-Motor
- VTC-Elektronik mit Stellrad zur Vorwahl der Drehzahl
- Metabo S-automatic-Sicherheitskupplung
- Metabo „Quick“-Werkzeug-Schnellwechsel und werkzeuglos verstellbare Schutzhaube
- Lieferumfang: Maschine, Schutzhaube, Stützflansch, „Quick“-Spannmutter, Metabo VibraTech (MVT)-Handgriff



Nennaufnahme	1450 W	Spindelgewinde	M14
Leerlaufdrehzahl	2000–7000 min ⁻¹	Gewicht	1,9 kg
Schleifscheiben-Ø	125 mm		

Best.-Nr. **0129 0083** €/Stück **199,00**

(008)



Akku-Winkelschleifer W 18 LTX 125 Inox Set

18,0 V/4,0 Ah

mit Schnell-ladegerät

mit 2. Akku



metabo

- Mit reduzierter Drehzahl für die kühle Oberflächenbearbeitung
- Drehbarer Akkupack zum Arbeiten an schwer zugänglichen Stellen
- Werkzeug-Schnellwechsel ohne Schlüssel
- Verdrehsichere Schutzhaube, sekundenschnell einstellbar ohne Werkzeug
- Abnehmbarer Staubfilter zum Schutz vor eindringenden Partikeln
- Elektronischer Sanftanlauf
- Thermischer Überlastschutz
- Wiederanlaufschutz
- Multifunktionales Überwachungssystem zum Schutz von Maschine und Akkupack
- Lieferumfang: Maschine, Schutzhaube, Stützflansch, Spannmutter (werkzeuglos), Handgriff, Staubfilter, 2 Kombi-Lamellenschleifteller (mittel), Unitized-Vlies-Kompaktscheibe, Haftstützteller Pyramid (Ø 125 mm), Haftstützteller (weich, Ø 125 mm), 15 Haftscheifblätter Metabo Pyramid (je 5 A 30/A 45/A 65), Haftscheifvlies P 280, 2 Li-POWER Extreme Akkupacks (18,0 V/4,0 Ah), Ladegerät ASC 30 „AIR COOLED“, Stahlblech-Tragkasten



4,0 Ah

2 Edelstahl-bearbeitung

Akku-Winkelschleifer W 18 LTX 125 Inox

18,0 V/4,0 Ah

Spannung	18,0 V	Max. Schleifscheiben-Ø	125 mm
Kapazität	4,0 Ah	Spindelgewinde	M14
Leerlaufdrehzahl	8000 min ⁻¹	Gewicht mit Akku	2,4 kg

- Ausstattung wie vor, jedoch mit Lieferumfang: Maschine, Schutzhaube, Stützflansch, Spannmutter (werkzeuglos), Handgriff, Staubfilter, ohne Akkupack, ohne Ladegerät

Best.-Nr.	0178 0473	€/Stück	539,00
-----------	------------------	---------	---------------

Best.-Nr.	0178 0470	€/Stück	219,00
-----------	------------------	---------	---------------

(008)

(008)

Akku-Satiniermaschine S 18 LTX 115 Set

18,0 V/4,0 Ah

metabo



- Drehbarer Akkupack zum Arbeiten an schwer zugänglichen Stellen
- Exakte Führung der Maschine durch Stützrolle
- Spindelarretierung
- Abnehmbarer Staubfilter zum Schutz vor eindringenden Partikeln
- Elektronischer Sanftanlauf
- Lichtsignal zur Information über besondere Situationen
- Thermischer Überlastschutz
- Wiederanlaufschutz: verhindert unbeabsichtigten Start der Maschine
- Multifunktionales Überwachungssystem zum Schutz von Maschine und Akkupack
- Lieferumfang: Maschine, Handgriff, Staubfilter, Einmaulschlüssel, Sechskantschlüssel, 3 Distanzringe, 3 Lamellen-/Vlies-Schleifräder (P 60/P 80/P 180), 2 Li-POWER-Extreme-Akkupacks (18,0 V/4,0 Ah), Ladegerät ASC 30 „AIR COOLED“, Stahlblech-Tragkasten

4,0 Ah



Spannung	18,0 V	Max. Schleifkörperbreite	50–100 mm
Kapazität	4,0 Ah	Gewicht mit Akku	3,1 kg
Leerlaufdrehzahl	3000 min ⁻¹		
Max. Schleifkörper-Ø	100–115 mm		

Best.-Nr. **0178 0485** €/Stück **629,00**

(008)

Akku-Satiniermaschine S 18 LTX 115

18,0 V/4,0 Ah

- Ausstattung wie vor, jedoch mit Lieferumfang: Maschine, Handgriff, Staubfilter, Einmaulschlüssel, Sechskantschlüssel, ohne Akkupack, ohne Ladegerät

Best.-Nr. **0178 0480** €/Stück **349,00**

(008)

Satiniermaschine SE 12-115 Set

im
Koffer

metabo

- Vario-Tacho-Constatmatic (VTC)-Vollwellenelektronik für stufenlos regelbare und konstante Drehzahlen
- Robuster Metabo Marathon-Motor
- Spindelarretierung für einfachen Werkzeugwechsel
- Besonders hohe Abtragsleistung durch zweistufig untersetztes Getriebe
- Abschaltkohlen
- Stützrolle zur exakten Führung der Maschine auf der Oberfläche
- Abschraubbarer Aufspanndorn (M14) zur Arbeit mit Schleif- und Polierwalzen
- Lieferumfang: Maschine, Handgriff, Expansionswalze, 3 Schleifblätter P 80, Lamellen-Schleifrad P 80, Vliesrad mit Edelkorundschleifpapier P 180, Vlies-Schleifrad P 280, 3 Distanzringe, Koffer



Nennaufnahme	1200 W	Bürstenbreite	50–100 mm
Leerlaufdrehzahl	900–2800 min ⁻¹	Gewicht	3,0 kg
Bürsten-Ø	100–115 mm		

Best.-Nr. **0129 0455** €/Stück **519,00**

(008)

Satiniermaschine SE 12-115

- Ausstattung wie vor, jedoch mit Maschine, Handgriff und Expansionswalze

Best.-Nr. **0129 0450** €/Stück **449,00**

(008)

Satiniermaschinenzubehör

Expansionswalze

metabo

- Zur Verwendung von Schleifbändern und Schleifhülsen
- Die Schleifbänder/-hülsen werden über die Walze geschoben und durch die Fliehkraft sicher gespannt



Best.-Nr.	Abmessungen	€/Stück
	mm	

0129 0460 90 x 100 **107,56**

(010)

Hart-Vlies-Schleifrad

metabo

- Zum Reinigen und Entzundern von Schweißnähten
- Zum Entfernen von Rost, Oxidschichten und Farben
- Kräftiger Längsschliff auf VA-Stählen



Best.-Nr.	Abmessungen	Körnung	€/Stück
	mm		


0129 0483 90 x 100 P 46 **104,20**

(010)

Schleifbänder Zirkonkorund

metabo

- Für rostfreie Stähle
- Zum Entfernen von Kratzern und zum Verschleifen von Schweißnähten
- Nur in Verbindung mit der Expansionswalze zu nutzen
- Verpackungseinheit 10 Stück



Best.-Nr.	Abmessungen	Körnung	€/Pack
	mm		

0129 0465 90 x 100 K 60 **45,38**

0129 0467 90 x 100 K 120 **40,59**

0129 0468 90 x 100 K 220 **40,59**

(010)

Vlies-Schleifhülsen

metabo

- Zum Einsatz mit Satiniermaschine SE 12-115
- Zum Entfernen von Kratzern und Oxidschichten, Mattieren, Satinieren, Entgraten und Feinschleifen
- Nur in Verbindung mit der Expansionswalze zu nutzen
- Verpackungseinheit 2 Stück



Best.-Nr.	Abmessungen	Körnung	€/Pack
	mm		

0129 0474 90 x 100 grob **24,54**

0129 0470 90 x 100 mittel **24,54**

0129 0472 90 x 100 fein **24,54**

(010)

Satiniermaschinenzubehör

Sisal-Polierring

metabo

- Zum Vorpolieren von VA-Stählen und NE-Metallen
- Einsatz nur mit Polierpaste weiß
- Verpackungseinheit: 5 Stück

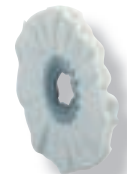


Best.-Nr.	Abmessungen mm	€/Pack
0129 0480	100 x 15	50,84 <small>(010)</small>

Vlies-Polierring

metabo

- Zum Einsatz mit Satiniermaschine SE 12-115
- Zum Polieren (hart) und Hochglanzpolieren (weich) von VA-Stählen und NE-Metallen
- Einsatz nur mit Polierpaste (braun = hart, blau = weich)
- Verpackungseinheit: 8 Stück



Best.-Nr.	Abmessungen mm	Körnung	€/Pack
0129 0481	100 x 10	hart	36,47
0129 0482	100 x 10	weich	34,87 <small>(010)</small>

Distanzringe

- Zum Breitenausgleich bei Verwendung von Schleifwalzen, Bürsten und Polierringen (3 Stück)

Best.-Nr.	€/Satz
0129 0475	8,49 <small>(010)</small>

Schleifbandrolle

- Zum Einsatz mit Satiniermaschine SE 12-115
- Mit geriffelter Oberfläche für rutschfestes Arbeiten mit Schleifbändern, Schleifvliesen und Filzband



Best.-Nr.	Abmessungen mm	€/Stück
0129 0486	85 x 70	103,36 <small>(010)</small>

Schleifbänder Edelkorund

metabo

- Zum Einsatz mit Satiniermaschine SE 12-115
- Zum Schleifen, Entzundern, Entrosten und Glätten von Rohrkonstruktionen
- Nur in Verbindung mit der Schleifbandrolle
- Mit Klebeband wiederverschließbar
- Verpackungseinheit: 10 Stück



Best.-Nr.	Abmessungen mm	Körnung	€/Pack
0129 0485	30 x 600	P 60	20,42
0129 0484	30 x 600	P 120	20,42 <small>(010)</small>

Vliesbänder

metabo

- Zum Einsatz mit Satiniermaschine SE 12-115
- Zum Feinschleifen bzw. Polieren auch an geschlossenen Rohrkonstruktionen
- Wiederverschließbar durch Knopflochverschluss
- Nur in Verbindung mit Schleifbandrolle einsetzbar
- Verpackungseinheit: 3 Stück



Best.-Nr.	Abmessungen mm	Körnung	€/Pack
0129 0491	30 x 660	grob	39,08
0129 0490	30 x 660	mittel	39,08
0129 0489	30 x 660	fein	39,08
0129 0488	30 x 660	superfein	39,08 <small>(010)</small>

Klebeband

metabo

- Zum Wiederverschließen der Schleifbänder



Best.-Nr.	€/Stück
0129 0487	20,76 <small>(010)</small>

Filzband

metabo

- Für Polierarbeiten an geschlossenen Rohrkonstruktionen
- Beidseitig verwendbar
- Wiederverschließbar durch Knopflochverschluss
- Nur in Verbindung mit der Schleifbandrolle



Best.-Nr.	Abmessungen mm	€/Stück
0129 0492	30 x 600	14,37 <small>(010)</small>

Polierpaste

metabo

- Zum Vorpolieren von VA-Stücken



Best.-Nr.	€/Stück
0129 0493	5,63 <small>(010)</small>

Polierpaste

metabo

- Zum Hochglanzpolieren



Best.-Nr.	€/Stück
0129 0494	5,63 <small>(010)</small>

Satiniermaschine LP 1503 VR Set

im
Koffer

- VR-Vollwellenelektronik: mit Drehzahlkonstanthaltung mittels Tachogenerator, Sanftanlauf, Überlastungsschutz und Drehzahlvorwahl
- Verstellbare Schutzhaube: für Schleifwerkzeuge bis \varnothing 115 mm
- Schleifwerkzeugwechsel: werkzeuglos
- Lieferumfang: Maschine, 1 Luftpumpe, 1 Gummiluftrolle, 1 Antriebsrolle, 1 Satz Distanzringe, 1 Schleifvlies A 280 fine, 1 Schleifhülse P 60, 1 Schleifhülse P 100, 1 Schleifhülse P 180, 1 Schleifvlies-Hülse A 240, 1 Schleifvlies-Hülse A 400, 1 Superfinishing-Hülse S 600, 1 Superfinishing-Hülse S 1500, 2 Klett-Treibriemen, 1 Klett-Vliesband A 180, 2 Klett-Schleifbänder P 120, 1 Superfinishing-Band S 1500, Koffer

Nennaufnahme	1200 W	Bürstenbreite	100 mm
Leerlaufdrehzahl	1200–3700 min ⁻¹	Gewicht	3,1 kg
Bürsten- \varnothing	115 mm		

Best.-Nr. **0193 0911** €/Stück **619,00**

(031)



FLEX

Satiniermaschine LP 1503 VR

- Ausstattung wie vor, jedoch ohne Satiniererset und Koffer

Best.-Nr. **0193 0920** €/Stück **399,00**

(031)

Poli-Clean

- Hartstruktur-Vliesrad
- Zum Reinigen von Schweißnähten
- Porentiefe Entfernung von Rost und Oxydschichten
- Erzeugt auch besonders dekorativen Längsschliff auf Edelstahl
- Inhalt: 1 Stück



Best.-Nr.	Abmessungen mm	€/Stück
0128 0870	100 x 100	53,30

(032)

Schleif-Mop

- Elastisches Schleifrad mit einzelnen, flexiblen Schleiflamellen und Keilnut
- Zum Entlacken, Verschleifen und kräftigen Strukturieren
- Beseitigt Kratzer, Rost, Altfarben, Zunder und Grate
- Maße: 100 x 50 mm
- Inhalt: 1 Stück
- Es werden 2 Stück für einen Einsatz benötigt



Best.-Nr.	Körnung	€/Stück
0128 0871	P 40	14,20
0128 0872	P 60	14,20
0128 0873	P 80	14,20
0128 0874	P 120	14,20
0128 0902	P 180	16,20
0128 0875	P 240	16,20

(032)

Nylon-Bürste

- Schleifkorndurchsetzt
- Elastische, durchsetzte Kunststoffbürste
- Zum Entgraten, Reinigen, Aufrauen und Glätten (auch bei Holz einsetzbar, zum Bürsten und Beseitigen von Fasern)
- Maße: 100 x 70 mm
- Inhalt: 1 Stück
- Benötigt wird 1 Stück zum Einsatz auf der Maschine und der Distanzringsatz



Best.-Nr. **0128 0876** €/Stück **71,80**

(032)

Poli-Filz

- Weiches, elastisches Filz-Polierpad
- Zum Hochglanzpolieren unter Verwendung von Polierpasten und -cremes
- Maße: 100 x 50 mm
- Inhalt: 1 Stück
- Benötigt werden 2 Stück zum Einsatz auf der Maschine



Best.-Nr. **0128 0877** €/Stück **59,20**

(032)

Baumwollschwabbel (8 Stück)

- Poliering aus imprägniertem Baumwolltuch
- Poliert Alu, Kupfer, Messing und VA-Stähle auf Hochglanz
- Maße: 100 x 10 mm
- Inhalt: 8 Stück
- Benötigt werden 8 Stück zum Einsatz auf der Maschine und der Distanzringsatz



Best.-Nr. **0128 0901** €/Pack **30,20**

(032)

Distanzringsatz (8 Stück)

- Erforderlich für Nylonbürste, VA-Drahtbürste, Litzendrahtbürste, Baumwollschwabbel
- Wenn nur 1 Schleifrad montiert werden soll, auch erforderlich für Schleif-Mop, Schleif-Vlies, Schleif-Mop-Vlies, Feinschleifrolle sowie Schleifräder unter 100 mm Breite



Best.-Nr. **0128 0879** €/Pack **5,45**

(032)

Gummiluftrolle mit Luftpumpe und Befestigungsscheibe

- Zum gefühlvollen Schleifen von Konturen



Best.-Nr. **0128 0880** Abmessungen 90 x 100 mm €/Stück **61,50**

(032)

Schleifhülsen Zircon-Korund

- Für den groben und mittleren Schliff
- Inhalt: je 5 Stück



Best.-Nr.	Körnung	Farbe	€/Pack
0128 0881	P 60	blau	19,50
0128 0882	P 100	grau	19,50
0128 0883	P 180	braun	19,50

(032)

Schleifhülsen-Vlies

- Für das dekorative Finish
- Inhalt: je 1 Stück



Best.-Nr.	Körnung	Farbe	€/Stück
0128 0884	A 100/120	braun	9,70
0128 0885	A 180/240	rot	10,60
0128 0886	A 400	blau	9,70

(032)

Superfinishing-Hülse

- Zum Hochglanzpolieren ohne Poliermittel in zwei Stufen
- Inhalt: je 1 Stück



FLEX

Best.-Nr.	Körnung	€/Stück
0128 0905	S 600	12,90
0128 0915	K 1500	12,90

(032)

Antriebsrolle

- Zum Antrieb von Schleifbändern auf der Satiniermaschine LP 1503 VR



Best.-Nr.	Abmessungen mm	€/Stück
0128 0888	100 x 60	26,90

(032)

Antriebsrolle mit Edelstahl-Anlaufscheiben

- Antriebsrolle 70 x 62 mm mit Edelstahl-scheiben
- Zum Schleifen und Polieren von Rohren
- Benötigt wird der Distanzringsatz



Best.-Nr.	€/Stück
0128 0897	76,60

(032)

Klett-Schleifband

- Zum Vorschleifen von Rohren und Rohrstützen
- Inhalt: je 10 Stück



Best.-Nr.	Bandlänge mm	Körnung	€/Pack
0128 0889	40 x 600	P 60	24,30
0128 0890	40 x 600	P 120	24,30

(032)

Klett-Vlies

- Zum Nachpolieren von Rohren und Rohrstützen
- Inhalt: je 2 Stück



Best.-Nr.	Bandlänge mm	Körnung	€/Pack
0128 0892	40 x 600	A 100	10,90
0128 0893	40 x 600	A 180	10,90
0128 0894	40 x 600	S 400	10,90

(032)

Superfinishing-Band

- Zum Polieren von Edelstahl auf Hochglanz
- Inhalt: 2 Stück



Best.-Nr.	Bandlänge mm	Körnung	€/Pack
0128 0899	40 x 600	S 1500	13,50

(032)

Klett-Treibriemen

- Mit dem Treibriemen können die verschiedenen Bänder einfach geschlossen und wieder gelöst werden
- Bis 100 kg zugfest
- Inhalt: 2 Stück



Best.-Nr.	Bandlänge mm	€/Pack
0128 0896	30 x 700	20,90

(032)

Fingerschleifer ST 1005 VE

- Zur Bearbeitung von Edelstahl an Innenecken und Innenkanten. Hineinschleifen in rechte Winkel und entlang von Kanten
- 2 Schleifschuhe mit Klett-Kissen
- 8 mm Hub
- Freie Sicht auf das Werkzeug
- Lieferumfang: Maschine, je 10 Klett-Schleifpapier, P 60, P 120, P 180, 10 x Klett-Vlies A 240, 2 Schleifschuhe mit Klett-Schleifkissen, Innensechskantschlüssel SW 3

FLEX




Nennaufnahme	400 W
Leerlaufhubzahl	1200–4500 min ⁻¹
Hub	8 mm
Schleifschuh	39 x 60 mm
Gewicht	2,2 kg

Best.-Nr.	€/Stück	499,00
-----------	---------	--------

(031)

Klett-Schleifpapier 39 x 60 mm

- Inhalt: je 10 Stück



Best.-Nr.	Maße mm	Körnung	€/Pack
0128 0850	39 x 60	P 60	12,70
0128 0851	39 x 60	P 120	12,70
0128 0852	39 x 60	P 180	12,70

(032)

Klett-Schleifvlies 39 x 60 mm

- Inhalt: je 10 Stück



Best.-Nr.	Maße mm	Körnung	€/Pack
0128 0853	39 x 60	A 240	14,00

(032)


Schleifschuh (rechteckig) mit Klett-Schleifkissen



Best.-Nr.	€/Stück
0128 0854	18,90

(033)

Schleifschuh (spitz) mit Klett-Belag



Best.-Nr.	€/Stück
0128 0855	17,70

(033)

Bandfeile BF 10-280 E Set

im
Koffer



- Höchste Abtragsleistung auf kleinem Raum
- Drehzahl ist für Schleif-, Vlies- und Polierbänder unterschiedlich einstellbar
- Max. Eintauchtiefe ins Werkstück bis 165 mm
- Bandbreiten 3–20 mm verwendbar
- Sichere Bandführung auch bei schmalen Bändern
- Werkzeuglos, um 180° schwenkbarer Vorsatz
- Lieferumfang: Maschine, 3 Schleifarmer (je 1 x 3/6 mm gekröpft, 3/6 mm gerade und 20 mm gerade), je 10 Schleifbänder (3 mm K 120, 6 mm K 120, 20 mm K 120, 5 Vliesbänder 6 mm (mittel), Koffer



Nennaufnahme 800 W
 Leerlaufdrehzahl 10000–28000 min⁻¹
 Bandabmessung 3/6/20 x 520 mm
 Bandgeschwindigkeit 12–32 m/s
 Gewicht 2,1 kg

Best.-Nr. **0127 1500** €/Stück **514,00**

(027)


Bandfeile BF 10-280 E

- Ausstattung wie vor, jedoch Lieferumfang: Maschine, Karton

Best.-Nr. **0127 1510** €/Stück **438,00**

(027)

Schleifarm



Best.-Nr.	Ausführung	Bandbreite mm	€/Stück
0127 1520	gekröpft	3/6	53,56
0127 1530	gerade	3/6	53,56
0127 1540	gerade	20	70,04

(028)

Vliesband

- Weiche Ausführung für ansatzfreie Oberflächen
- VE 5 Stück




Best.-Nr.	Bandabmessungen mm	Körnung	€/Pack
0127 1640	6 x 520	grob	15,91
0127 1650	6 x 520	mittel	15,91
0127 1660	6 x 520	fein	15,91
0127 1670	20 x 520	grob	22,37
0127 1680	20 x 520	mittel	22,37
0127 1690	20 x 520	grob	22,37

(028)

Keramik-Schleifband

- Höchste Abtragsleistung bei sehr hoher Standzeit
- Auch zum Entfernen feiner Schweißnähte
- VE 10 Stück



Best.-Nr.	Bandabmessungen mm	Körnung	€/Pack
0127 1550	3 x 520	K 80	11,24
0127 1560	3 x 520	K 120	11,24
0127 1570	3 x 520	K 180	11,24
0127 1580	6 x 520	K 80	12,48
0127 1590	6 x 520	K 120	12,48
0127 1600	6 x 520	K 180	12,48
0127 1610	20 x 520	K 80	17,17
0127 1620	20 x 520	K 120	17,17
0127 1630	20 x 520	K 180	17,17

(028)

Polierband

- Weiche Ausführung, für ansatzfreien Spiegelglanz
- VE 3 Stück

Best.-Nr.	Bandabmessungen mm	Körnung	€/Pack
0127 1700	6 x 520	fein	10,20
0127 1710	20 x 520	fein	14,05

(028)

Bandfeilmaschine LBS 1105 VE Set

im
Koffer

FLEX

- VE-Elektronik: für stufenlose Vorwahl der Bandgeschwindigkeit
- Schleifkopf: um 140° schwenkbar
- Schnell-Bandwechselsystem
- Lieferumfang: Maschine, 1 spitzer Schleifarm 9 mm, 1 Schleifarm mit großer Rolle 30 mm, 2 Schleifbänder 4 mm P 60, 2 Schleifbänder 4 mm P 120, 2 Schleifbänder 9 mm P 60, 2 Schleifbänder 9 mm P 120, 2 Schleifbänder 30 mm P 60, 2 Schleifbänder 30 mm P 120, 1 Schleifvlies 9 mm A 240, 1 Schleifvlies 30 mm A 240, 1 seitlicher Handgriff, 1 Innensechskantschlüssel SW 5, Koffer




Nennaufnahme 710 W Bandabmessung (B x L) 4–30 x 533 mm Bandgeschwindigkeit 4–12 m/s Gewicht 2,5 kg

Best.-Nr. **0128 0725** €/Stück **473,00**

(031)

Schleifarm spitz für 9/4-mm-Bänder

- Für extrem enge Stellen
- Anwendungsfälle: Keilnähte verschleifen (kleine Radien), Korrosionsstellen ausschleifen, enge Konturen verschleifen, Kanten entgraten, Treppengeländer schleifen, Nut-Zwischenräume bei Nut- und Federbrettern schleifen




Best.-Nr. **0128 0820** €/Stück **54,10**

(032)

Schleifarm ballig für 9-mm-Bänder

- Für Winkel und enge Stellen
- Anwendungsfälle: Keilnähte verschleifen (große Radien), Kanten entgraten, Treppengeländer schleifen, Nut-Zwischenräume bei Nut- und Federbrettern schleifen



Best.-Nr. **0128 0821** €/Stück **54,10**

(032)

Schleifarm 30 mm, kleine Rolle

- Für Kanten und Flächen
- Anwendungsfälle: Stumpfnähte verschleifen, Kanten entgraten, Flächen schleifen, entrostet



Best.-Nr. **0128 0822** €/Stück **88,00**

(032)

Schleifarm 30 mm, große Rolle

- Für Rohre und Rundungen
- Anwendungsfälle: Schweißnähte an Rohren verschleifen, Radien und Übergänge verschleifen, entgraten



Best.-Nr. **0128 0823** €/Stück **73,70**

(032)

Schleifband endlos für 30 mm Schleifarm

- Inhalt: je 10 Stück

Best.-Nr.	Bandlänge mm	Körnung	€/Pack
0128 0828	30 x 533	P 40	20,90
0128 0829	30 x 533	P 60	20,20
0128 0830	30 x 533	P 120	19,60
0128 0831	30 x 533	P 220	19,60

(032)

Schleifband (4 mm) endlos für 9 mm Schleifarm

- Inhalt: je 10 Stück

Best.-Nr.	Bandlänge mm	Körnung	€/Pack
0128 0838	4 x 533	P 40	13,80
0128 0839	4 x 533	P 60	13,00
0128 0840	4 x 533	P 120	12,80
0128 0841	4 x 533	P 220	12,80

(032)

Schleifband endlos für 9 mm Schleifarm

- Inhalt: je 10 Stück

Best.-Nr.	Bandlänge mm	Körnung	€/Pack
0128 0824	9 x 533	P 40	16,50
0128 0825	9 x 533	P 60	15,30
0128 0826	9 x 533	P 120	15,30
0128 0827	9 x 533	P 220	15,30

(032)

Schleifvlies endlos für 9 mm Schleifarm

- Inhalt: je 3 Stück

Best.-Nr.	Bandlänge mm	Körnung	€/Pack
0128 0845	9 x 533	A 240	14,40
0128 0846	9 x 533	A 400	14,40

(032)

Schleifvlies endlos für 30 mm Schleifarm

- Inhalt: je 3 Stück

Best.-Nr.	Bandlänge mm	Körnung	€/Pack
0128 0848	30 x 533	A 240	15,80
0128 0847	30 x 533	A 400	15,80

(032)

Filzband 9 mm und 30 mm

- Zum Polieren von Edelstahlfächen
- Inhalt: 1 Stück

Best.-Nr.	Bandlänge mm	€/Stück
0128 0836	9 x 533	5,70
0128 0837	30 x 533	11,00

(032)

Akku-Bandfeile BF LTX 90 Set

18,0 V/4,0 Ah

metabo



4,0 Ah



- Drehbarer Akkupack zum Arbeiten an schwer zugänglichen Stellen
- Schleifarml um 270° schwenkbar für sauberen Schliff auch an verwinkelten Stellen
- Werkzeugloser Schleifbandwechsel
- Motor robust und verschleißfest
- Abnehmbarer Staubfilter zum Schutz vor eindringenden Partikeln
- Elektronischer Sanftanlauf
- Lichtsignal zur Information über besondere Situationen
- Thermischer Überlastschutz
- Wiederanlaufschutz
- Multifunktionales Überwachungssystem zum Schutz von Maschine und Akkupack
- Lieferumfang: Maschine, Handgriff, Staubfilter, Schleifbandarm 1 (für Bandbreite 6 und 13 mm), Schleifbandarm 3 (für Bandbreite 13 mm), 20 Schleifbänder Keramik Korn 6 x 457 mm (je 10 P 80/P 120), 20 Schleifbänder Keramik Korn 13 x 457 mm (je 10 P 80/P 120), 6 Vliesbänder 13 x 457 mm (je 3 mittel und sehr fein), 6 Vliesbänder 6 x 457 mm (je 3 mittel und sehr fein), Sechskantschlüssel, 2 Li-POWER Extreme Akkupacks (18,0 V/4,0Ah), Ladegerät ASC „AIR COOLED“, Koffer

Akku-Bandfeile BF LTX 90

18,0 V/4,0 Ah

Spannung	18,0 V	Schleifband (B x L)	6–19/457 mm
Kapazität	4,0 Ah	Nutzbare Schleifarmlänge	90 mm
Bandgeschwindigkeit	8 m/s	Gewicht mit Akku	2,6 kg

- Ausstattung wie vor, jedoch mit Lieferumfang: Maschine, Handgriff, Staubfilter, Schleifbandarm, Sechskantschlüssel, ohne Akkupack, ohne Ladegerät

Best.-Nr. **0178 0495** €/Stück **599,00**

(008)

Best.-Nr. **0178 0490** €/Stück **299,00**

(008)

Bandfeilmaschine BFE 9-90 Set

im Koffer

metabo

- Vario-Constamatic (VC)-Vollwellenelektronik
- Getriebegehäuse aus Aluminiumdruckguss
- Schleifarml um 270° schwenkbar zur Bearbeitung von schwer zugänglichen Stellen
- Werkzeugloser Wechsel der Schleifbänder
- Robuster Metabo Marathon-Motor
- Stellrad zur Vorwahl der Drehzahl
- Abschaltkohlebürsten
- Lieferumfang: Maschine, je 1 Schleifarml, 1 für Bandbreite 6 und 13 mm, 1 Schleifarml 3 für Bandbreite 13 mm, je 10 Schleifbänder P 60/6 mm, P 120/6 mm, P 60/13 mm, P 120/13 mm, je 3 Vliesbänder fein/mittel/grob in 6 und 13 mm, 3 Mikrofaserlappen, 1 Inox-Pflegespray, Koffer



Nennaufnahme	900 W	Nutzbare Schleifarmlänge	90 mm
Leerlaufdrehzahl	3600–8000 min ⁻¹	Bandgeschwindigkeit	3,8–9 m/s
Bandabmessung	B-6-19/L-457 mm	Gewicht	2,3 kg

Best.-Nr. **0129 0200** €/Stück **499,00**

(008)

Bandfeilmaschine BFE 9-90

- Ausstattung wie vor, jedoch Schleifvorsatz 1, 10 Schleifbänder 6 mm P 120, Sechskantschlüssel, Koffer

Best.-Nr. **0129 0201** €/Stück **399,00**

(008)

Verlängerungsadapter

- Verlängerungsadapter für BFE 9-90 zur Verlängerung der Schleifbänder
- Zum Einsatz von Schleifbändern von 520 mm und 533 mm

Best.-Nr. **0129 0195** €/Stück **30,17**

(010)

Bandfeilenzubehör

Schleifbänder Keramik Korn

metabo

- Speziell zum Bearbeiten von rostfreien Stählen
- Gleichmäßiges Schliffbild
- Extrem hohe Abtragsleistung bei extrem hoher Standzeit
- Verpackungseinheit je 10 Stück

Best.-Nr.	Abmessungen mm	Körnung	€/Pack
0129 0231	6 x 457	P 40	13,28
0129 0232	6 x 457	P 60	11,51
0129 0233	6 x 457	P 80	11,51
0129 0234	6 x 457	P 120	11,51
0129 0235	13 x 457	P 40	13,70
0129 0236	13 x 457	P 60	12,27
0129 0237	13 x 457	P 80	12,27
0129 0238	13 x 457	P 120	12,27
0129 0239	19 x 457	P 40	14,62
0129 0240	19 x 457	P 60	12,69
0129 0241	19 x 457	P 80	12,69
0129 0242	19 x 457	P 120	12,69

(010)

Schleifbänder Normalkorund

metabo

- Gleichmäßiges Schliffbild
- Hohe Abtragsleistung bei hoher Standzeit
- Verpackungseinheit je 10 Stück

Best.-Nr.	Abmessungen mm	Körnung	€/Pack
0129 0206	6 x 457	P 40	9,50
0129 0207	6 x 457	P 60	9,33
0129 0208	6 x 457	P 80	9,08
0129 0209	6 x 457	P 120	9,08
0129 0210	13 x 457	P 40	9,38
0129 0211	13 x 457	P 60	9,58
0129 0212	13 x 457	P 80	9,41
0129 0213	13 x 457	P 120	9,41
0129 0214	13 x 457	P 240	9,41
0129 0215	19 x 457	P 40	10,25
0129 0216	19 x 457	P 60	9,92
0129 0217	19 x 457	P 80	9,75
0129 0218	19 x 457	P 120	9,75

(010)

Schleifbänder Zirkonkorund

metabo

- Speziell zum Bearbeiten von rostfreien Stählen
- Gleichmäßiges Schliffbild
- Sehr hohe Abtragsleistung bei sehr hoher Standzeit
- Verpackungseinheit je 10 Stück

Best.-Nr.	Abmessungen mm	Körnung	€/Pack
0129 0219	6 x 457	P 40	10,42
0129 0220	6 x 457	P 60	10,25
0129 0221	6 x 457	P 80	10,08
0129 0222	6 x 457	P 120	10,08
0129 0223	13 x 457	P 40	10,76
0129 0224	13 x 457	P 60	10,50
0129 0225	13 x 457	P 80	10,34
0129 0226	13 x 457	P 120	10,34
0129 0227	19 x 457	P 40	11,26
0129 0228	19 x 457	P 60	10,92
0129 0229	19 x 457	P 80	10,76
0129 0230	19 x 457	P 120	10,76

(010)

Vliesschleifbänder

metabo

- Zum Entfernen von Kratzern und Oxidschichten, Mattieren, Satinieren, Entgraten und Feinschleifen
- Verpackungseinheit je 5 Stück

Best.-Nr.	Abmessungen mm	Körnung	€/Pack
0129 0243	6 x 457	grob	11,60
0129 0244	6 x 457	mittel	11,60
0129 0245	6 x 457	sehr fein	11,60
0129 0246	13 x 457	grob	15,29
0129 0247	13 x 457	mittel	15,29
0129 0248	13 x 457	sehr fein	15,29
0129 0249	19 x 457	grob	21,68
0129 0250	19 x 457	mittel	21,68
0129 0251	19 x 457	sehr fein	21,68

(010)

Bandarm 1

metabo

- Schleifbandarm 1 für Bandfeile, 6 x 457 mm und 13 x 457 mm




Best.-Nr.	€/Stück
0129 0202	55,46

(008)

Bandarm 2

metabo

- Schleifbandarm 2 für Bandfeile 6 x 457 mm




Best.-Nr.	€/Stück
0129 0203	55,46

(008)

Bandarm 3

metabo

- Schleifbandarm 3 für Bandfeile 13 x 457 mm




Best.-Nr.	€/Stück
0129 0204	55,46

(008)

Bandarm 4

metabo

- Schleifbandarm 4 für Bandfeile 19 x 457 mm



Best.-Nr.	€/Stück
0129 0205	56,72

(008)

2
Edelstahl-
bearbeitung

Kehlnahtschleifer LLK 1503 VR

im
Koffer



- Schmäler Schleifkopf, komfortabel in Ecken schleifen und polieren
- Perfektes Oberflächenfinish an Geländern, Rohrkonstruktionen
- VR-Vollwellenelektronik: mit Drehzahlkonstanthaltung, Sanftanlauf, Überlastungsschutz, Drehzahlvorwahl
- Lieferumfang: Maschine, 1 Profilierstein, 1 FixTec-Schnellspannmutter M14, 1 Kompaktschleifscheibe 3 mm weich, 1 Kompaktschleifscheibe 3 mm hart, 1 Kompaktschleifscheibe 6 mm weich, 1 Kompaktschleifscheibe 6 mm hart, Koffer



Nennaufnahme	1200 W	Schleifscheiben- \varnothing	152 mm
Leerlaufdrehzahl	1500–4700 min ⁻¹	Spindelgewinde	M14
		Gewicht	3,4 kg
Best.-Nr.	0128 0180	€/Stück	679,00

(031)

Kehlnahtschleifer KS 10-38 Set

NEU



- Flexibler Einsatz durch werkzeuglos schwenkbaren Vorsatz
- Flache Bauweise für Ecken, Winkel und schwer zugängliche Stellen
- Hohe Standzeit des Riemenantriebs durch wartungsfreies Spannsystem
- Spindelarretierung für schnellen Scheibenwechsel
- Werkzeuglos verstell- und abnehmbare Funkenhaube
- Elektronische Drehzahlstellung
- Lieferumfang: Maschine, Anti-Vibrationshandgriff, je 1 Vliesscheibe mittel \varnothing 150 mm in 3 und 6 mm, je 1 Vliesscheibe fein \varnothing 150 mm in 3 und 6 mm, Profilierstein



Nennaufnahme	800 W	Schleifscheiben- \varnothing	150 mm
Leerlaufdrehzahl	1350–3750 min ⁻¹	Gewicht	3,2 kg
Best.-Nr.	0127 0340	€/Stück	629,00

(027)

Kompaktschleifscheiben



- Zum Polieren von Edelstahl, Metall und weiteren Materialien



Best.-Nr.	Abmessungen mm	Körnung	€/Stück
0128 0190	152 x 3 x 25	weich	19,40
0128 0193	152 x 6 x 25	weich	24,60

(032)

Vliesscheibe



Best.-Nr.	Abmessungen \varnothing mm	Körnung	€/Stück
0127 0345	3 x 150	grob	23,50
0127 0346	3 x 150	mittel	17,50
0127 0347	3 x 150	fein	17,50
0127 0353	3 x 150	sehr fein	19,00
0127 0350	6 x 150	grob	29,50
0127 0351	6 x 150	mittel	21,50
0127 0352	6 x 150	fein	21,50

(028)

Kompaktschleifscheiben



- Zum Schleifen von Edelstahl, Metall und weiteren Materialien



Best.-Nr.	Abmessungen mm	Körnung	€/Stück
0128 0192	152 x 3 x 25	hart	21,80
0128 0194	152 x 6 x 25	hart	26,70

(032)

Filzscheibe



Best.-Nr.	Abmessungen \varnothing mm	€/Stück
0127 0354	6 x 150	12,30

(028)

Kehlnahtschleifer KNSE 12-150 Set

- Ideal zum Bearbeiten von schwer zugänglichen Schweißnähten
- Besonders hohe Abtragsleistung durch zweistufig untersetztes Getriebe
- (VTC)-Vollwellenelektronik für stufenlos regelbare und konstante Drehzahlen
- Werkzeuglose Verstellung der Schutzhaube
- Wiederanlaufschutz
- Lieferumfang: Maschine, Schutzhaube, Stützflansch, Spannmutter, Handgriff, Zwei Lochschlüssel, Sechskantschlüssel, je 2 Vlies-Kompaktschleifscheiben mittel 3 bzw. 6 mm, 2 Kompaktschleifscheiben sehr fein 6 mm, 1 Profilierfeile, 25 Schleifpapierstreifen für Feile, 3 Mikrofasertücher, 1 Inox-Pflegespray, 1 Spannschlüssel, Koffer



Nennaufnahme	1200 W	Spindelgewinde	M14
Leerlaufdrehzahl	1300-4000 min ⁻¹	Gewicht	3,3 kg
Schleifscheiben-Ø	150 mm		

Best.-Nr.	0129 0097	€/Stück	679,00
-----------	------------------	---------	---------------

(008)

Kehlnahtschleifer KNSE 12-150

- Ausstattung wie vor, jedoch ohne Zubehör

Best.-Nr.	0129 0100	€/Stück	579,00
-----------	------------------	---------	---------------

(008)

Akku-Kehlnahtschleifer KNS 18 LTX 150 Set

18,0 V/4,0 Ah



- Drehbarer Akkupack zum Arbeiten an schwer zugänglichen Stellen
- Arm um 270° schwenkbar für schwer zugängliche Stellen
- Abnehmbarer Staubfilter zum Schutz vor eindringenden Partikeln
- Elektronischer Sanftanlauf
- Lichtsignal zur Information über besondere Situationen (z. B. ausgelöster Wiederanlaufschutz)
- Thermischer Überlastschutz
- Wiederanlaufschutz: verhindert unbeabsichtigten Start der Maschine
- Multifunktionales Überwachungssystem zum Schutz von Maschine und Akkupack
- AIR COOLED Technologie für kurze Ladezeit und lange Lebensdauer
- Akkupacks mit Kapazitätsanzeige
- Lieferumfang: Maschine, Schutzhaube, Stützflansch, Spannmutter, Handgriff, Staubfilter, Zwei Lochschlüssel, Sechskantschlüssel, 2 Vlies-Kompaktscheiben (mittel, 3 und 6 mm dick), Vlies-Kompaktscheibe (sehr fein, 6 mm dick), Profilierfeile, 25 Schleifpapierstreifen für Feile, 2 Li-POWER Extreme Akkupacks (18,0 V/4,0 Ah), Ladegerät ASC 30 „AIR COOLED“, Stahlblech-Tragkasten



Spannung	18,0 V	Schleifscheiben-Ø	150 mm
Kapazität	4,0 Ah	Spindelgewinde	M14
Leerlaufdrehzahl	3800 min ⁻¹	Gewicht mit Akku	3,0 kg

Best.-Nr.	0178 0475	€/Stück	729,00
-----------	------------------	---------	---------------

(008)

Akku-Kehlnahtschleifer Set KNS 18 LTX 150

18,0 V/4,0 Ah

- Ausstattung wie vor, jedoch mit Lieferumfang: Maschine, Schutzhaube, Stützflansch, Spannmutter, Handgriff, Staubfilter, Zwei Lochschlüssel, Sechskantschlüssel, ohne Akkupack, ohne Ladegerät

Best.-Nr.	0178 0478	€/Stück	459,00
-----------	------------------	---------	---------------

(090)

Vlies-Kompaktscheiben

metabo

- Zum Einsatz mit Kehlnahtschleifer KNSE 12-150
- Aus verpresstem Vliesmaterial
- Zum Reinigen und Vorpolieren von Oberflächen
- Reduziert Arbeitsschritte



Best.-Nr.	Abmessungen mm	Körnung	€/Stück
0129 0103	150 x 3 x 25,4	mittel	18,66
0129 0106	150 x 3 x 25,4	sehr fein	23,87
0129 0109	150 x 3 x 25,4	mittel	24,87

(010)

Filzscheibe

metabo

- Zum Polieren von VA-Stählen und NE-Metallen
- Einsatz nur in Verbindung mit Polierpaste



Best.-Nr.	Abmessungen mm	Körnung	€/Stück
0129 0122	150 x 6 x 25,4	weich	15,55

(010)

Rohrschleifer RS 10-70 E Start-Set

im
Koffer

- Zum Schleifen/Polieren von Edelstahlrohren
- Extrem hohe Abtragsleistung
- Top-Schleifergebnisse in kürzester Zeit
- Top-Polierergebnisse bis zum Spiegelglanz in kürzester Zeit
- Der Drehzahlbereich ist für Schleif-, Vlies- und Polierbänder unterschiedlich einstellbar
- Werkzeugloser Bandwechsel und automatische Bandjustierung
- Umschlingwinkel von bis zu 180°
- Vorsatz nahezu um 360° schwenkbar
- Lieferumfang: Maschine, je 10 keramische Schleifbänder K 120, K 180, 5 Vliesbänder fein, Koffer



Nennaufnahme	800 W	Für Rohr-Ø	8-45 mm
Leerlaufdrehzahl	2500-7000 min ⁻¹	Min. Wandabstand	50 mm
Bandgeschwindigkeit	3-11 m/s	Gewicht	2,9 kg
Bandabmessungen	30 x 533 mm		

Best.-Nr. **0127 1100** €/Stück **927,00**

(027)

Schleifband 30 x 533 mm

- Hoch flexible Schleifbänder
- Ideal zum Schleifen von Rohrbogen
- Verpackungseinheit: 10 Stück



Best.-Nr.	Bandabmessungen mm	Körnung	€/Pack
0127 1110	30 x 533	K 80	20,09
0127 1120	30 x 533	K 120	20,09
0127 1130	30 x 533	K 180	20,09
0127 1140	30 x 533	K 320	20,09
0127 1150	30 x 533	K 400	20,09

(028)

Vorpoliercreme rot

- Zum Vorpolieren in Verbindung mit den Polierbändern



Best.-Nr. **0127 1200** €/Stück **21,98**

(028)

Vliesbänder

- Sehr weiche Ausführung
- Für ansatzfreie Oberflächen auch bei engen Rohrbogen
- Verpackungseinheit: 5 Stück



Best.-Nr.	Bandabmessungen mm	Körnung	€/Pack
0127 1160	30 x 533	grob	27,50
0127 1170	30 x 533	mittel	27,50
0127 1180	30 x 533	fein	27,50

(028)

Abglänzcreme weiß

- Zum Abglänzen, Hochglanzpolieren in Verbindungen mit den Polierbändern



Best.-Nr. **0127 1210** €/Stück **21,98**

(028)

Polierband

- Weiche Ausführung, für ansatzfreien Spiegelglanz auch bei engen Rohrbogen
- Verpackungseinheit: 3 Stück



Best.-Nr.	Bandabmessungen mm	Körnung	€/Pack
0127 1190	30 x 553	fein	15,97

(028)

Rohrschleifer RS 12-70 E Profi-Set

im
Koffer

- Zum Schleifen/Polieren von Edelstahlrohren, insbesondere Geländerrohre
- Schleifen und Polieren von Rohrbogen bis 360° in nur zwei Arbeitsgängen möglich
- Extrem hohe Abtragsleistung
- Geschlossene Rohrsysteme lassen sich ohne Öffnen des Bandes schleifen
- Werkzeugloser Wechsel der Bänder
- Wiedereinschaltsperr
- Lieferumfang: Maschine, je 10 Schleifbänder 20 x 815 mm K 120/180, je 10 Schleifbänder 40 x 815 mm K 120/K 180, 3 Vliesbänder 20 x 815 mm, sehr fein, Koffer



2
Edelstahl-
bearbeitung

Nennaufnahme	1200 W	Für Rohr-Ø	8–80 mm
Leerlaufdrehzahl	2700–7000 min ⁻¹	Min. Wandabstand	50 mm
Bandgeschwindigkeit	22 m/s	Gewicht	3,8 kg
Bandabmessungen	40/20 x 815 mm		

Best.-Nr. **0127 0614** €/Stück **1.132,00**

(027)

Schleifband 20 x 815 mm

- Verpackungseinheit: 10 Stück

Best.-Nr.	Bandabmessungen mm	Körnung	€/Pack
0127 0510	20 x 815	K 120	25,20
0127 0520	20 x 815	K 180	25,20
0127 0530	20 x 815	K 320	25,20
0127 0540	20 x 815	K 400	25,20

(028)

Vliesbänder

- Sehr weiche Ausführung
- Verpackungseinheit: 5 Stück

Best.-Nr.	Bandabmessungen mm	Körnung	€/Pack
0127 0550	20 x 815	K 80	29,09
0127 0560	20 x 815	K 120	29,09
0127 0570	20 x 815	K 280	34,10

(028)

Polierbänder

- Sehr weiche Ausführung
- Verpackungseinheit: 3 Stück

Best.-Nr.	Bandabmessungen mm	Körnung	€/Pack
0127 0580	20 x 815	fein	49,29

(028)

Schleifband Keramik

- Für Rohrschleifer RS 12
- Verpackungseinheit: 10 Stück

Best.-Nr.	Bandabmessungen mm	Körnung	€/Pack
0127 0582	20 x 815	K 80	36,29
0127 0587	40 x 815	K 80	57,03

(028)

Wiener Kalk

- Edelstahlreinigungspulver zum Entfernen von Polierpasten und Fingerabdrücken
- VE: 1-kg-Dose

Best.-Nr.	€/Stück
0127 0590	14,01

(028)

Rohrpolierer LRP 1503 VRA

im
Koffer

- Der Problemlöser zum Schleifen und Polieren von geschlossenen und offenen Rohrkonstruktionen
- Schnellerer Arbeitsfortschritt und leichtere Bedienung
- Gleichmäßigeres Schleifbild
- Hochwertiger 270°-Schleifarml aus Leichtmetall mit Antriebsrolle und zwei Umlenkrollen
- Schneller, werkzeugloser Schleifbandwechsel
- Lieferumfang: 1 Schleifband endlos, P 80, 760 x 40 mm, 1 Schleifband endlos, P 120, 760 x 20 mm, 1 Schleifband endlos, P 220, 760 x 20 mm, 1 Schleifvlies endlos, A 400, 760 x 40 mm, 1 Schleifvlies endlos, A 240, 760 x 40 mm, 1 Superfinishing-Band endlos, S 600, 760 x 40 mm, 1 Superfinishing-Band endlos, S 1500, 760 x 40 mm, Koffer

Nennaufnahme 1200 W
Bandgeschwindigkeit 4–12 m/s Für Rohr-Ø 125 mm
Bandabmessungen 40 x 760 mm Gewicht 3,7 kg

Best.-Nr. **0128 0928** **969,00**

(031)




FLEX

Scheifband endlos

- Zum Vorschleifen von Rohren und Rohrstützen
- Inhalt: je 10 Stück

Best.-Nr.	Schleifband (B x L) mm	Körnung	€/Pack
0128 0930	40 x 760	P 80	30,10
0128 0931	40 x 760	P 120	22,00
0128 0932	40 x 760	P 220	22,00
0128 0934	20 x 760	P 120	22,00
0128 0935	20 x 760	P 220	22,00

(032)



FLEX

Superfinishing-Band endlos

- Zum Hochglanzpolieren ohne Poliermittel in 2 Stufen
- Inhalt: je 1 Stück

Best.-Nr.	Abmessungen mm	Körnung	€/Pack
0128 0926	40 x 760	S 600	13,50
0128 0927	40 x 760	S 1500	13,50

(032)



FLEX

Schleifvlies endlos

- Zum Nachpolieren von Rohren und Rohrstützen
- Inhalt: je 3 Stück

Best.-Nr.	Abmessungen mm	Körnung	€/Pack
0128 0936	40 x 760	A 400	38,40
0128 0937	40 x 760	A 240	38,40
0128 0938	40 x 760	A 100	35,90

(032)



FLEX

INOX-Clean-Spray

- Zum Versiegeln von Edelstahlflächen
- 400-ml-Dose

Best.-Nr. **0128 0924** €/Stück **21,00**

(032)



FLEX

Rohrbandschleifer RBE 12-180 Set

im
Koffer

metabo®

- Besonders hohe Abtragsleistung durch zweistufig untersetztes Getriebe
- (VTC)-Vollwellenelektronik für stufenlos regelbare und konstante Drehzahlen
- Wiederanlaufschutz
- 270°-Umschlingungswinkel für die optimale Bearbeitung von Rohren
- Lieferumfang: Maschine, Handgriff, 10 Schleifbänder ZKP 80 und P 120, je 1 Vliesband fein/mittel/grob, 1 Filzband weich, je 2 Schleifbänder Metabo-Pyramid A 16/A 30/A 45/A 65 (P 1200/P 600/P 400/P 280), 1 Vorpolierpaste, 3 Mikrofasertücher, 1 Inox-Pflegespray, Koffer



2
Edelstahl-
bearbeitung

Nennaufnahme	1200 W	Bandabmessungen	40 x 760 mm
Leerlaufdrehzahl	900–2800 min ⁻¹	Für Rohr-Ø	max. 180 mm
Bandgeschwindigkeit	2,7–8,5 m/s	Gewicht	3,7 kg

Rohrbandschleifer RBE 12-180

- Ausstattung wie vor, jedoch ohne Zubehör

Best.-Nr. **0129 0335** €/Stück **979,00**

(008)

Best.-Nr. **0129 0340** €/Stück **899,00**

(008)

Akku-Rohrbandschleifer RB 18 LTX Set

18,0 V/4,0 Ah

NEU

metabo®

mit
Schnell-
ladegerät

mit
2.
Akku

Li-Ionen
AKKU

M

3
Li

- Handlicher Akku-Rohrbandschleifer zum Grobschleifen, Satinieren bis zum Spiegelglanzpolieren
- Schlankes Motorengehäuse für optimale Handhabung
- Drehbarer Akkupack zum Arbeiten an schwer zugänglichen Stellen
- Großer Umschlingungswinkel von 190° für effizientes Arbeiten
- Werkzeugloser Schleifbandwechsel
- Abnehmbarer Staubfilter zum Schutz vor eindringende Partikel
- Elektronischer Sanftanlauf
- Thermischer Überlastungsschutz
- Wiederanlaufschutz
- Multifunktionales Überwachungssystem zum Schutz von Maschine und Akkupack
- „AIR COOLED“-Technologie für kurze Ladezeit und lange Lebensdauer
- Robuste Akkupacks mit Kapazitätsanzeige
- Lieferumfang: Maschine, Staubfilter, 10 Schleifbänder Zirkonkorund P 80, 10 Schleifbänder Zirkonkorund P 120, 2 Schleifbänder „Metabo Pyramid“ P 280/A 65, 2 Schleifbänder „Metabo Pyramid“ P 400/A 45, 2 Schleifbänder „Metabo Pyramid“ P 600/A 30, 2 Schleifbänder „Metabo Pyramid“ P 1200/A 16, 3 Vliesbänder (je 1 x grob, mittel, sehr fein), Filzband (weich), Polierpaste (weiß), Sechskantschlüssel, 2 Li-POWER Extreme Akkupacks (18 V/3,0 Ah), Ladegerät ASC 30 „AIR COOLED“, Koffer



Spannung	18,0 V	Bandabmessungen	30 x 533 mm
Kapazität	4,0 Ah	Für Rohr-Ø	60 mm
Leerlaufdrehzahl	5000 min ⁻¹	Gewicht	10,6 kg
Bandgeschwindigkeit	9,2 m/s		

Akku-Rohrbandschleifer RB 18 LTX

18,0 V/4,0 Ah

- Ausstattung wie vor, jedoch ohne Zubehör

Best.-Nr. **0129 0342** €/Stück **849,00**

(008)

Best.-Nr. **0129 0341** €/Stück **549,00**

(008)

Schleifbänder Normalkorund



- Schleifgewebe mit stabiler Baumwollunterlage
- Gute Abtragsleistung bei guter Standzeit
- Zum Einsatz mit Rohrbandschleifer RBE 12-180
- **Verpackungseinheit 10 Stück**



Best.-Nr.	Abmessungen mm	Körnung	€/Pack
0129 0345	40 x 760	P 120	20,59
0129 0350	40 x 760	P 180	20,59
0129 0355	40 x 760	P 240	20,59
0129 0360	40 x 760	P 320	20,59
0129 0365	40 x 760	P 400	20,59

(010)

Schleifbänder Metabo-Pyramid



- Zum Einsatz mit Rohrbandschleifer RBE 12-180
- Dreidimensionaler Aufbau der Schleifmittel (pyramidenförmig)
- Für den Einsatz im gesamten Metallbereich
- Speziell zum Bearbeiten von rostfreien Stählen
- Hohe Abtragsleistung bei gleichzeitig sehr gleichmäßigem und feinem Schlibbild; reduziert Arbeitsschritte
- **Verpackungseinheit 5 Stück**



Best.-Nr.	Abmessungen mm	Körnung	€/Pack
0129 0400	40 x 760	P 120 (A 160)	25,97
0129 0405	40 x 760	P 280 (A 65)	25,97
0129 0410	40 x 760	P 400 (A 45)	25,97
0129 0415	40 x 760	P 600 (A 30)	25,97
0129 0420	40 x 760	P 1200 (A 16)	25,97
0129 0425	40 x 760	P 2000 (A 6)	25,97

(010)

Schleifbänder Zirkonkorund



- Zum Einsatz mit Rohrbandschleifer RBE 12-180
- Speziell zum Bearbeiten von rostfreien Stählen
- Sehr hohe Abtragsleistung bei sehr hoher Standzeit
- **Verpackungseinheit 10 Stück**



Best.-Nr.	Abmessungen mm	Körnung	€/Pack
0129 0370	40 x 760	P 60	21,85
0129 0375	40 x 760	P 80	21,43
0129 0380	40 x 760	P 120	21,43

(010)

Vliessschleifbänder



- Zum Einsatz mit Rohrbandschleifer RBE 12-180
- Zum Entfernen von Kratzern und Oxidschichten, Mattieren, Satinieren, Entgraten und Feinschleifen
- **Verpackungseinheit 3 Stück**



Best.-Nr.	Abmessungen mm	Körnung	€/Pack
0129 0430	40 x 760	grob	39,33
0129 0435	40 x 760	mittel	39,33
0129 0440	40 x 760	sehr fein	39,33

(010)

Schleifbänder Keramik Korn



- Zum Einsatz mit Rohrbandschleifer RBE 12-180
- Speziell zum Bearbeiten von rostfreien Stählen
- Extrem hohe Abtragsleistung bei extrem hoher Standzeit
- **Verpackungseinheit 10 Stück**



Best.-Nr.	Abmessungen mm	Körnung	€/Pack
0129 0385	40 x 760	P 60	34,87
0129 0390	40 x 760	P 80	30,76
0129 0395	40 x 760	P 120	25,55

(010)

Filzband



- Zum Polieren von VA-Stählen und NE-Metallen
- Einsatz nur in Verbindung mit Polierpaste
- Zum Einsatz mit Rohrbandschleifer RBE 12-180



Best.-Nr.	Abmessungen mm	Körnung	€/Stück
0129 0445	40 x 760	weich	14,45

(010)

Winkelpolierer WPO 14-25 E Set

- Stufenlos regelbare Drehzahl, optimal zum Schleifen, Satinieren, Bürsten und Hochglanzpolieren von Edelstahl
- Universell einsetzbar als vollwertiger Schleifer, Polierer und Satiniermaschine
- Spindelarreterierung
- Rechts- und Linkshand-Bedienung
- Wiederanlaufsperr
- Sanftanlauf
- Staubgeschützte Kugellager
- Selbstabschaltende Kohlebürsten
- Lieferumfang: Maschine, Halter, Schutzbügel, Aufspanndorn, Edelstahl-Set Standard-Fläche (1 Schleifvlies mit Wellenfaltung), 1 Stützteller mit Klettenhafterteil, 10 Schleifvliese mit Klette fein, 1 elastische Schleifwalze K 60, 1 Lamellenschleifwalze K 180, 2 Schlüssel



2
Edelstahl-
bearbeitung

Winkelpolierer WPO 14-25 E

- Ausstattung wie vor, jedoch mit Lieferumfang: Maschine und Anti-Vibrationshandgriff

Nennaufnahme	1200 W	Max. Polierkörper-Ø	230 mm
Leerlaufdrehzahl	900–2500 min ⁻¹	Gewicht	2,5 kg
Best.-Nr.	0127 0220		612,00
			(027)

Best.-Nr.	0127 0215	355,00
		(027)

Edelstahl-Set Satinieren Fläche

- Perfekter, ansatzfreier Satinierschliiff. Äußerst geringe Wärmebildung bei der Bearbeitung
- Set bestehend aus: Elastischer Schleifwalze K 60, elastischer Schleifwalze K 180, Schleifvlieswalze Sinus K 180
- Voraussetzung zur Nutzung: Maschine WPO 14-25 E, Halter, Aufspanndorn, Schutzbügel



Best.-Nr.	0127 0235	€/Stück	174,22
			(028)

Edelstahl-Set Satinieren Profile

- Ideal für Profile und Rohre
- Neue Walzen, Vliesbänder und Pyramixscheiben mit praktischen Details für den perfekten Schliiff, auch bei geringer Rautiefe



Best.-Nr.	0127 0255	€/Stück	143,17
			(028)

Edelstahl-Set Schleifen Fläche

- Hohe Abtragsleistung in der Fläche
- Voraussetzung zur Nutzung: Maschine WPO 14-25 E, Halter, Aufspanndorn, Schutzbügel
- Set bestehend aus: Expansionswalze, 5 Schleifhülsen K 60, 5 Schleifhülsen K 80, 5 Schleifhülsen K 120



Best.-Nr.	0127 0230	€/Stück	163,67
			(028)

Edelstahl-Set Polieren Fläche/Rohre/Profile

- Set für Oberflächen bis zum Spiegelglanz
- Keine Fusselbildung der Polierringe
- Voraussetzung zur Nutzung: Maschine WPO 14-25 E, Halter, Schutzbügel
- Set bestehend aus: Polierring-Sisal, Poliering-Tuch fest, 2 Poliering-Tücher weich, Bürstpaste, Vorpolierpaste, Abglanzpaste, Aufspanndorn, Zweiloch-Mutterdreher, Maulschlüssel 19 x 22



Best.-Nr.	0127 0260	€/Stück	90,88
			(028)

Exzenterpolierer XC 3401 VRG Set

FLEX

- VR-Mikroprozessor-Elektronik: mit Drehzahlkonstanthaltung mittels Tachogenerator, Sanftanlauf, Gasbeschalter, Wiederanlaufsperrung nach Stromausfall, Überlastungsschutz, Temperaturüberwachung und Drehzahlvorwahl
- Permanenter Zwangsantrieb für ein gleichmäßiges Polierbild
- Abnehmbarer, ergonomischer Bügelhandgriff
- Spindelarretierung
- Mit gedämpftem Spezialklett-Teller Ø 140 mm
- Lieferumfang: Maschine, Griffhaube, Bügelhandgriff, SoftVib-Handgriff, Spezial-Kletteller Ø 140 mm, Klett-Schwamm weiß, Ø 160 x 30 mm, Mikrofaser-Poliertuch, 1 SpecialPolish P05/03 250 ml, 1 NanoPolish & Wax P02/06 250 ml, Set-Tasche



Nennaufnahme	900 W	Hub	8 mm
Leerlaufdrehzahl	160–480 min ⁻¹	Max. Polierkörper-Ø	160 mm
Leerlaufhubzahl	3200–9600 min ⁻¹	Gewicht	2,6 kg

Best.-Nr. **0128 0245** **399,00**

(031)

Polierer POLISHFLEX PE 14-2 150 Set

NEU

im
Koffer

FLEX

- VR-Elektronik: stufenlose Drehzahlvorwahl, Drehzahlkonstanthaltung mittels Tachogenerator, Überlastungsschutz, Wiederanlaufsperrung und Temperaturüberwachung
- Gasbeschalter: für einen sanften Start, Startdrehzahl in Stufe 1 (380/min) und Arretierung für Dauerlauf
- Flacher Getriebekopf reduziert den Abstand zur Oberfläche
- Spindelarretierung ist ideal positioniert, um Fehlbedienung zu vermeiden und den Griffbereich nicht zu beeinflussen
- Mit gummierter Ablagefläche für sicheres Ablegen
- Lieferumfang: Maschine, 1 Handgriff, 1 Klett-Teller gedämpft Ø 150 mm, 1 Polierschwamm PS-B 160, 1 Polierschwamm PS-BL 160, 1 Polierfell TW-PT 160, 1 Mikrofaser-Tuch MW-P, 1 SpecialPolish P05/09 250 ml, 1 NanoPolish & Wax P02/06 250 ml, 2 Koffereinlagen, Koffer



Nennaufnahme	1400 W	Max. Polierkörper-Ø	200 mm
Leerlaufdrehzahl	380–2100 min ⁻¹	Gewicht	2,3 kg

Best.-Nr. **0128 0218** **449,00**

(031)

Polierer PE 14-3 125 Set

NEU

FLEX

- VR-Mikroprozessor-Elektronik: mit Drehzahlkonstanthaltung mittels Tachogenerator, Sanftanlauf, Gasbeschalter, Wiederanlaufsperrung nach Stromausfall, Überlastungsschutz, Temperaturüberwachung und Drehzahlvorwahl
- Spindelarretierung
- Lieferumfang: Maschine, 1 seitlicher Handgriff, 1 Klett-Teller Ø 125 mm, 1 Polierschwamm PS-B 160, 1 Polierschwamm PS-W 160, 1 Mikrofaser-Poliertuch MW-C, 1 SpecialPolish P05/03 250 ml, 1 NanoPolish & Wax P02/06 250 ml



Nennaufnahme	1400 W
Leerlaufdrehzahl	1100–3700 min ⁻¹
Max. Polierkörper-Ø	160 mm
Gewicht	2,2 kg

Best.-Nr. **0128 0215** **319,00**

(031)

Winkelschleifer WSG 14-70 E



- HIGH-POWER-MOTOR ohne lästige Überlastabschaltung
- Variable Drehzahl ermöglicht den Einsatz verschiedener Werkzeuge
- Für Rechts- und Linkshänder gleichermaßen optimal bedienbar
- Robuste, selbsttragende Motorenkonstruktion
- Robustes H 07-Industriekabel mit verstärkter Kabeltülle
- Staubgeschützte Tachoregelung
- Sanftanlauf
- Wiederanlaufsperrung
- Selbstabschaltende Kohlebürsten
- Lieferumfang: Maschine, Schutzhaube, 1 Paar Flansche, Anti-Vibrationshandgriff, Schlüssel



Nennaufnahme	1200 W	Spindelgewinde	M14
Leerlaufdrehzahl	2500–7000 min ⁻¹	Gewicht	2,4 kg
Schleifscheiben-Ø	125 mm		

Best.-Nr. **0127 0065** **249,00**

(027)

Edelstahl-Set Vorbereitung Polieren Flächen/Rohre/Profile

- Zubehör für schnelles Entfernen von Kratzern mit hoher Abtragsleistung und geringer Wärmebildung sowie optimaler Poliervorbereitung
- Mit der neuen Perforation der Pyramix Klettschleifscheibe lässt sich diese zudem auch nach der ersten Randabnutzung weiterverwenden
- Set-Voraussetzung: WSG 14-70 E
- Lieferumfang: je 5 Schleifblätter Pyramix Ø 115 mm K 280, K 400, K 800, K 1400, 1 Kühlschleifteller Ø 75 mm, M14, 25 Schleifblätter Ø 115 mm K 80, 1 Kühlschleifteller Ø 115 mm, M14



Best.-Nr. **0127 0222** €/Stück **112,27**

(028)

 <p>3/2</p>	 <p>3/2</p>	 <p>3/8</p>	<p>Bandschleifmaschinen 3/2–3/5, 3/8 Rundschleifmaschinen 3/2</p>
 <p>3/6</p>	 <p>3/7</p>	 <p>3/7</p>	<p>Doppelschleifmaschinen, Bandschleifmaschinen, Trocken- und Nass-Schleifmaschinen 3/6–3/7</p>
 <p>3/8</p>	 <p>3/8</p>		<p>Tellerschleifmaschinen 3/8 Scheibenschleifmaschinen 3/8</p>

Bandschleifmaschine GX 75

- Schleifen mit konstanter Drehzahl
- Materialgerecht arbeiten durch selbstregulierende Bandspannung
- Komfortable Bedienung durch einstellbare Arbeitshöhe, höhenverstellbare Auflage zum Flächenschleifen und einfache Bandjustierung
- Hohe Arbeitssicherheit durch stabilen Maschinenfuß und massiven Auflagetisch
- Anschluss für Absaugung integriert
- Abnehmbarer Spänefang
- Lieferumfang: Maschine, CEE-Stecker 16 A, 1 Schleifband K 36 Z



Bandschleifmaschine GX 75 2 H

- Ausstattung wie vor, jedoch mit 2 Geschwindigkeiten 1500/3000 min⁻¹

Antriebsleistung	3,0 kW	Drehzahl	3000 min ⁻¹
Netzspannung	400 V	Gewicht	75 kg
Schleifband	75 x 2000 mm		

Best.-Nr.	0192 0970	€/Stück	827,00
-----------	------------------	---------	---------------

(029)

Best.-Nr.	0192 0980	€/Stück	988,00
-----------	------------------	---------	---------------

(029)

Radienschleifmodul GXR

- Integrierter Tiefenanschlag und Schraubstock mit Schnellspannung für Rund- und Vierkanthrore sowie Vollmaterial
- Kontaktrollen für alle gängigen Rohrdurchmesser lieferbar
- Schraubstock mit austauschbaren Edelstahlbacken
- Vier lenkbare Transportrollen
- In Verbindung mit GX 75 2 H: niedrige Drehzahl (1500 min⁻¹), optimal für die Edelstahlbearbeitung für wenig Schleifgrat und Anlauffarben
- Mit Adapter kombinierbar mit GRIT GI Modellen
- Passgenaues Ausschleifen von Profilen und Rohren von \varnothing 16 bis 75 mm
- Für Winkel von 30° bis 90°
 - 30°/max. \varnothing 37,5 mm
 - 45°/max. \varnothing 53,0 mm
 - 60°/max. \varnothing 64,5 mm
 - 90°/max. \varnothing 75,0 mm
- Lieferumfang: Schleifmodul, je 1 Kontaktrolle für \varnothing 42,4 mm und 48,3 mm, Schleifband 75 x 2250 mm (K 36 R)



Rohr- \varnothing	16–75 mm	Abmessungen	640 x 335 x 690 mm
Bandabmessung	75 x 2250 mm	Gewicht	54 kg

Best.-Nr.	0192 0990	€/Stück	915,00
-----------	------------------	---------	---------------

(029)



0192 0970

+



0192 0990

=



Rundsleifmodul GXC

- Zum Schleifen von Rohren und Wellen von \varnothing 10 bis 100 mm
- Hohe Arbeitsgeschwindigkeit bei höchster Oberflächenqualität
- Auch für Nass-Schliff in Verbindung mit dem Kühlschmiermodul GXW geeignet
- Einfache Handhabung durch 4 lenkbare Transportrollen
- Mit Adapter kombinierbar mit GRIT GI Modellen
- Lieferumfang: Maschine, 1 Leitschiene Nylon, 1 Leitschiene Messing, 1 CEE-Stecker 16 A



Nennleistung 0,18 kW
Spannung 400 V
Rohr- \varnothing 10–100 mm
Bandabmessung 75 x 2000 mm
Abmessungen 780 x 400 x 670 mm
Gewicht 48 kg

Best.-Nr. **0192 1000** €/Stück **947,00** (029)

Kühlschmiermodul GXW

- Für das Rundsleifmodul GXC
- Lieferumfang: Modul mit einem Liter Kühlschmier-Emulsion (1:30)



Best.-Nr. **0192 1010** €/Stück **522,00** (029)



0192 0970



0192 1000



0192 1010



Entgratmaschine GXE

- Zum Entgraten von Rohren und Profilen
- Anschlussmöglichkeit für externe Absaugung
- Mit entsprechender Polierscheibe auch als Poliermaschine einsetzbar
- Integrierter Sicherheitsschalter mit Motorschutz
- Breites Spektrum an Entgratbürsten im Zubehör verfügbar
- Optional Maschinenfüße mit und ohne Absaugung im Zubehör lieferbar
- Lieferumfang: Maschine, CEE-Stecker 16 A, ohne Untergestell, ohne Bürste



Nennleistung 2,2 kW
Spannung 400 V
Drehzahl 1500 min⁻¹
Max. Werkzeug- \varnothing 250 x 60 mm
Abmessung 350 x 380 x 400 mm
Gewicht 32,0 kg

Abbildung mit Zubehör

Best.-Nr. **0192 1050** €/Stück **614,00** (029)

Untergestell für GXE

Best.-Nr. **0192 1055** €/Stück **198,00** (029)

Stahlbürste

- Für GXE, \varnothing 250 mm x 60 mm, mit sehr hoher Drahtzugfestigkeit für besonders wirtschaftlichen Einsatz, Aufnahmebohrung \varnothing 51 mm. 0,2 mm Drahtstärke für dünnwandige Rohre und Profile. 0,35 mm Drahtstärke für universellen Einsatz.



Best.-Nr.	Ausführung	Drahtdicke	€/Stück
0192 1020	Stahl	0,20 mm	143,11
0192 1030	Stahl	0,35 mm	130,90
0192 1040	Edelstahl	0,35 mm	220,76

(030)

Staubbehälter

- Zum Funken löschen, Metalldeckel für Schlauchanschluss und Stahl-Schlauch, Kunststoff, seitliche Tragegriffe, Füllmenge ca. 20 l

Best.-Nr. **0192 1060** €/Stück **74,32** (030)

Spannband

- Zur Befestigung des flexiblen Schlauchs

Best.-Nr. **0192 1070** €/Stück **4,97** (030)

Flexibler Schlauch

- Zur Spanabfuhr, \varnothing 90 mm, 1 m Länge, Stahl, hohe Hitzebeständigkeit

Best.-Nr. **0192 1080** €/Stück **38,55** (030)

Bandschleifmaschine GI 100 EF

- Universell einsetzbare Bandschleifmaschine mit ausgezeichneten Leistungsdaten
- Optimaler Einsatz bei der Bearbeitung von Kleinteilen
- Als Tischmaschine oder optional auch auf Maschinenfuß mit oder ohne integrierter Absaugung einsetzbar
- Patentiertes Band-Spannsystem mittels Gasfeder
- Auch für den mobilen Einsatz in Werkstatt oder Montagefahrzeugen hervorragend geeignet
- Lieferumfang: Maschine, Schleifband 100 x 1000 mm, Korn 60 Z



Antriebsleistung	1500 W	Schleifband	100 x 1000 mm
Netzspannung	230 V	Bandgeschwindigkeit	1800 m/min
Drehzahl	3000 min ⁻¹	Gewicht	28 kg

Bandschleifmaschine GI 100

- Ausführung wie vor, jedoch mit 400 V Netzspannung

Best.-Nr.	0192 1090	€/Stück	913,00
-----------	------------------	---------	---------------

(029)

Best.-Nr.	0192 1100	€/Stück	775,00
-----------	------------------	---------	---------------

(029)

Bandschleifmaschine GIS 75

- Leistungsstarker Drehstrommotor für den Dauerbetrieb ausgelegt
- Robuster, geschweißter Maschinenaufbau für den Einsatz in Handwerk und Industrie
- Antriebsscheibe mit Polyurethanbeschichtung für vibrationsfreien, leisen Lauf und lange Lebensdauer
- Höhenverstellbarer Flächenschleiftisch – bei Nichtgebrauch absenkbar zum Schutz des Grafitbelags vor Verschleiß
- Kontaktscheibe mit Wendelnut für deutlich höhere Abtragsleistung
- Arbeitshöhe, Spänefang, Anschlag, Schleifpalt und Augenschutz werkzeuglos einstellbar
- Patentiertes Bandspannprinzip regelt über eine Gasfederung die Bandspannung automatisch
- Einfaches Aufspannen der Bänder
- Anschlussmöglichkeit für externe Absauganlagen integriert
- Lieferumfang: Maschine, CEE-Stecker 16 A mit Phasenwender, Schleifband in Qualität R, Körnung 36



Nennaufnahme	4,0 kW	Drehzahl	3000 min ⁻¹
Spannung	400 V	Bandgeschwindigkeit	30 m/s
Bandabmessung	75 x 2000 mm	Gewicht	74 kg

Best.-Nr.	0192 1130	€/Stück	1.125,00
-----------	------------------	---------	-----------------

(029)

Bandschleifmaschine GIS 150

- Leistungsstarker Drehstrommotor für den Dauerbetrieb ausgelegt
- Robuster, geschweißter Maschinenaufbau für den Einsatz in Handwerk und Industrie
- Antriebsscheibe mit Polyurethanbeschichtung für vibrationsfreien, leisen Lauf und lange Lebensdauer
- Höhenverstellbarer Flächenschleiftisch – bei Nichtgebrauch absenkbar zum Schutz des Grafitbelags vor Verschleiß
- Kontaktscheibe mit Wendelnut für deutlich höhere Abtragsleistung
- Arbeitshöhe, Spänefang, Anschlag, Schleifpalt und Augenschutz werkzeuglos einstellbar
- Patentiertes Bandspannprinzip regelt über eine Gasfederung die Bandspannung automatisch
- Einfaches Aufspannen der Bänder
- Anschlussmöglichkeit für externe Absauganlagen integriert
- Lieferumfang: Maschine, CEE-Stecker 16 A mit Phasenwender, Schleifband in Qualität R, Körnung 36




Nennaufnahme	4,0 kW	Drehzahl	3000 min ⁻¹
Spannung	400 V	Bandgeschwindigkeit	30 m/s
Bandabmessung	150 x 2000 mm	Gewicht	93 kg

Best.-Nr.	0192 1140	€/Stück	1.352,00
-----------	------------------	---------	-----------------

(029)

Bandschleifmaschine GI 150

- Hochleistungs-Bandschleifmaschine wahlweise mit 1 oder 2 Drehzahlen lieferbar
- Konstante Drehzahl bei hoher Zerspanleistung dank leistungsstarkem, robustem Motor
- Komfortable Bedienung: vibrationsarm, patentiertes Band-Spannsystem
- Hohe Arbeitssicherheit: Anschlag, Schleifspalt und Augenschutz individuell einstellbar
- Vorbereitet für Anschluss auch an zentrale Absauganlagen, ohne Untergestell



Antriebsleistung	4000 W	Schleifband	150 x 2000 mm
Netzspannung	400 V	Gewicht	82 kg
Drehzahl	3000 min ⁻¹		
Best.-Nr.	0192 1110	€/Stück	1.526,00

(029)

Bandschleifmaschine GI 150 2 H

• Ausführung wie vor, jedoch 2 Geschwindigkeiten, Drehzahl 1500/3000 min⁻¹

Best.-Nr.	0192 1120	€/Stück	1.780,00
------------------	------------------	----------------	-----------------

(029)

Maschinenstandfuß GIB

- Arbeitshöhe mittels Gasdruckfeder ohne Kraftaufwand komfortabel einstellbar
- Hohe Standsicherheit durch robuste Bauweise




Best.-Nr.	0192 1150	€/Stück	218,00
------------------	------------------	----------------	---------------

(029)

Schleifband R

- Mit deutlich geringerer Bearbeitungszeit und deutlich überlegener Standzeit und Leistung
- Vor allem zur Bearbeitung von rostfreien und hochlegierten Stählen empfohlen
- Extra schweres Polyestergewebe, Vollkunstharzbindung mit Zirkonkorund
- Zusätzliche Deckschicht zur Kühlung während des Schleifvorgangs



Maschinenstandfuß GIBE mit integrierter Doppelabsaugung

- Integrierter Motor für hochwirksame Doppel-Absaugung
- Kassettenfilter für effektive Luftreinigung
- Integrierter Metall-Spänefangkasten, resistent gegen glühende Funken
- Flexible, hitzebeständige Stahl-Absaugschläuche
- Lieferumfang: Maschinenstandfuß, 2 Stück flexibler Schlauch, 4 Stück Spannband



Leistung	350 W	Gewicht	55 kg
Best.-Nr.	0192 1160	€/Stück	1.239,00

(029)

Best.-Nr.	Bandbreite x Bandlänge mm	Korn	VE	€/VE
0192 1180	75 x 2000	36	10	90,07
0192 1190	75 x 2000	60	10	75,67
0192 1200	75 x 2000	80	10	71,10
0192 1210	75 x 2000	120	10	67,56
0192 1220	75 x 2250	36	10	100,85
0192 1230	150 x 2000	36	10	163,07
0192 1240	150 x 2000	60	10	136,89
0192 1250	150 x 2000	80	10	128,79
0192 1260	150 x 2000	120	10	122,25
0192 1270	150 x 2250	36	10	195,58

(030)

Vliesband

- VE 3 Stück

Best.-Nr.	Bandbreite x Bandlänge mm	Körnung	€/VE
0192 1280	75 x 2000	mittel	139,05
0192 1300	75 x 2000	fein	139,05
0192 1290	150 x 2000	mittel	278,10
0192 1310	150 x 2000	fein	278,10

(030)

Doppelschleifmaschine DS 150

metabo

- Kleine und platzsparende Werkstattmaschine, z. B. zum Schärfen von Messern, Stechbeiteln und anderen Kleinwerkzeugen
- Geräusch- und vibrationsarmer, wartungsfreier Induktionsmotor
- Motor für Einphasen-Wechselstrom
- Schutzhauben-Bajonettverschluss für schnellen, einfachen Scheibenwechsel
- Werkzeuglos verstellbare Werkstückauflagen
- Große Funkenschutzgläser zum optimalen Schutz der Augen
- Vibrationsdämpfende GummifüÙe für sicheren Stand
- Lieferumfang: Maschine, Normalkorund-Schleifscheiben 36 P und 60 N, Funkenschutzgläser, Werkstückauflage, Sechskantschlüssel



Nennaufnahme	350 W	Schleifscheiben	150 x 20 x 20 mm
Spannung	230 V	Gewicht	9,5 kg
Best.-Nr.	0194 0750	€/Stück	125,00

(014)

Doppelschleifmaschine DS 175

metabo

- Robuste Maschine für den industriellen Einsatz
- Geräusch- und vibrationsarmer, wartungsfreier Induktionsmotor
- Motor für Einphasen-Wechselstrom
- Robuste Aluminium-Druckguss-Schutzhauben
- Schutzhauben-Bajonettverschluss für schnellen, einfachen Scheibenwechsel
- Staubgeschützter Not-Aus-Schalter für optimale Sicherheit des Anwenders
- Wiederanlaufschutz: verhindert unbeabsichtigten Start der Maschine nach Stromausfall
- Werkzeuglos verstellbare Werkstückauflagen
- Große Funkenschutzgläser zum optimalen Schutz der Augen
- Vibrationsdämpfende GummifüÙe für sicheren Stand
- Lieferumfang: Maschine, Normalkorund-Schleifscheiben 36 P und 60 N, Funkenschutzgläser, Werkstückauflage, Sechskantschlüssel



Nennaufnahme	500 W	Schleifscheiben	175 x 25 x 32 mm
Spannung	230 V	Gewicht	14,5 kg
Best.-Nr.	0194 0755	€/Stück	159,00

(014)

Doppelschleifmaschine DS 200

metabo

- Robuste Maschine für den industriellen Einsatz
- Geräusch- und vibrationsarmer, wartungsfreier Induktionsmotor
- Motor für Einphasen-Wechselstrom
- Robuste Aluminium-Druckguss-Schutzhauben
- Schutzhauben-Bajonettverschluss für schnellen, einfachen Scheibenwechsel
- Staubgeschützter Not-Aus-Schalter für optimale Sicherheit des Anwenders
- Wiederanlaufschutz: verhindert unbeabsichtigten Start der Maschine nach Stromausfall
- Werkzeuglos verstellbare Werkstückauflagen
- Große Funkenschutzgläser zum optimalen Schutz der Augen
- Vibrationsdämpfende GummifüÙe für sicheren Stand
- Lieferumfang: Maschine, Normalkorund-Schleifscheiben 36 P und 60 N, Funkenschutzgläser, Werkstückauflage, Sechskantschlüssel



Nennaufnahme	600 W	Schleifscheiben	200 x 25 x 32 mm
Spannung	230 V	Gewicht	16,3 kg
Best.-Nr.	0194 0765	€/Stück	209,00

(014)

Doppelschleifmaschine DSD 200

metabo

- Robuste Maschine für den industriellen Einsatz
- Geräusch- und vibrationsarmer, wartungsfreier Induktionsmotor
- Kraftvoller Drehstrommotor mit hohem Drehmoment für den Dauereinsatz
- Robuste Aluminium-Druckguss-Schutzhauben
- Schutzhauben-Bajonettverschluss für schnellen, einfachen Scheibenwechsel
- Staubgeschützter Not-Aus-Schalter für optimale Sicherheit des Anwenders
- Wiederanlaufschutz: verhindert unbeabsichtigten Start der Maschine nach Stromausfall
- Werkzeuglos verstellbare Werkstückauflagen
- Große Funkenschutzgläser zum optimalen Schutz der Augen
- Vibrationsdämpfende Gummifüße für sicheren Stand
- Lieferumfang: Maschine, Normalkorund-Schleifscheiben 36 P und 60 N, Funkenschutzgläser, Werkstückauflage, Sechskantschlüssel



Nennaufnahme Spannung 750 W / 400 V Schleifscheiben Gewicht 200 x 25 x 32 mm / 16,0 kg

Best.-Nr. **0194 0770** €/Stück **229,00**

(014)

Doppelschleifmaschine DSD 250

- Ausstattung wie vor, jedoch 900 W, Scheiben- \varnothing 250 x 40 x 61 mm und Gewicht 33,3 kg

Best.-Nr. **0194 0775** €/Stück **349,00**

(014)

Ständer für Doppelschleifmaschinen DS/DSD

- Passend für alle Metabo Doppelschleifmaschinen ab Bj. 2005.




Höhe 835 mm
Platte 200 x 280 mm
Bodenplatte \varnothing 340 mm

Best.-Nr. **0194 0790** €/Stück **114,29**

(008)

Wandkonsole für DS/DSD

- Passend für alle Metabo Doppelschleifmaschinen ab Bj. 2005.



Abmessung 280 x 90 x 204 mm

Best.-Nr. **0194 0795** €/Stück **52,52**

(008)

Trocken- und Nass-Schleifmaschine TNS 175

metabo

- Robuste Maschine für anspruchsvolle Schärf- und Entgratarbeiten in der Werkstatt oder in der Produktion
- Langsam laufende, feinkörnige Nassschleifscheibe und schnell laufende Trockenschleifscheibe
- Korrosionsfester Wasserbadbehälter
- Geräusch- und vibrationsarmer, wartungsfreier Induktionsmotor
- Motor für Einphasen-Wechselstrom
- Seitlich geschlossene Schutzhauben mit Absaugstutzen
- Schutzhauben-Bajonettverschluss für schnellen, einfachen Scheibenwechsel
- Staubgeschützter Not-Aus-Schalter für optimale Sicherheit des Anwenders
- Wiederanlaufschutz: verhindert unbeabsichtigten Start der Maschine nach Stromausfall
- Werkzeuglos verstellbare Werkstückauflagen
- Große Funkenschutzgläser zum optimalen Schutz der Augen
- Vibrationsdämpfende Gummifüße für sicheren Stand
- Lieferumfang: Maschine, Schleifscheibe 60 NK, Nassschleifscheibe, Funkenschutzgläser, Werkstückauflage, Sechskantschlüssel



Motorleistung P1 500 W
Netzspannung 230 V
Leerlaufdrehzahl 2980 min⁻¹

Schleifscheiben 175/200 x 25/40 x 32/20 mm
Gewicht 14,9 kg

Best.-Nr. **0194 0780** €/Stück **199,00**

(014)

Kombi-Bandschleifmaschine BS 175

metabo

- Robuste Maschine für anspruchsvolle Schärf-, Schleif- und Entgratarbeiten in der Werkstatt oder in der Produktion
- Großer, um 90° stufenlos neigbarer Bandschleifarm
- Geräusch- und vibrationsarmer, wartungsfreier Induktionsmotor
- Motor für Einphasen-Wechselstrom
- Seitlich geschlossene Schutzhauben mit Absaugstutzen
- Schutzhauben-Bajonettverschluss für schnellen, einfachen Scheibenwechsel
- Staubgeschützter Not-Aus-Schalter für optimale Sicherheit des Anwenders
- Wiederanlaufschutz: verhindert unbeabsichtigten Start der Maschine nach Stromausfall
- Werkzeuglos verstellbare Werkstückauflagen
- Große Funkenschutzgläser zum optimalen Schutz der Augen
- Vibrationsdämpfende Gummifüße für sicheren Stand
- Lieferumfang: Maschine, Gewebeschleifband K 60, Funkenschutzgläser, Werkstückauflage, Sechskantschlüssel



Motorleistung P1 500 W
Netzspannung 230 V
Schleifscheiben 175 x 25 x 32 mm

Schleifband Gewicht 50 x 1020 mm / 14,5 kg

Best.-Nr. **0194 0785** €/Stück **249,00**

(014)

Tischbandschleifer TBS 500

HEGNER

- Motor mit Unterspannungsauslöser und 3-m-Kabel mit Stecker
- Geschlossenes Gehäuse deckt Antrieb- und Umlenkrolle ab
- Konvexe Rollen für einen exakten Lauf des Bandes
- Schleifeinheit horizontal und vertikal neigbar
- Skala zeigt die exakte Einstellung des Winkels an
- Schleiftisch ist in der Höhe und zum Schleifband verstellbar
- Holzstaubgeprüft
- Metallschleifbänder einsetzbar
- Beidseitige Absaugstutzen 100 mm Ø
- Lieferumfang: Maschine, Gehrungsanschlag mit Anschlagsschiene, Grafitschleifbelag, Schleifband K 80 für Holz und Kunststoff



Abbildung mit Sonderzubehör

Nennleistung	230 V/1300 W	Bandgeschwindigkeit	14,6 m/s
Schleifbandlängenmaße	150 x 1600 mm	Abmessung der Schleiftischplatte	520 x 260 mm
Schleiflänge	530 mm	Gewicht	53,0 kg

Best.-Nr. **0390 0300** €/Stück **1.115,13**
(024)

Tellerschleifmaschine WSM 300

HEGNER

- Tellerschleifmaschine für Holz, Kunststoffe, Stahl und NE-Metalle
- Eloxiertes Schleiftisch aus stranggepresstem Alu-Kastenprofil, für absolute Verzugsfreiheit und hohe Stabilität
- Die Eloxalschicht ist extrem abriebfest und gleitfähig
- Präzise Tischschwenkeinrichtung, 45° schwenkbar
- Großflächige Basis für sicheren Stand der Maschine
- Motor mit Unterspannungsauslöser und 3-m-Kabel mit Stecker
- Klettverschluss für Schleifscheibenbefestigung
- Einfacher Schleifscheibenwechsel durch Abkippen des Schleiftisches, kein Werkzeug erforderlich
- Absaugkanal mit Absaugstutzen 58 mm Ø
- Lieferumfang: Maschine, 1 Schleifscheibe für Holz K 80



Nennleistung	230 V/750 W	Max. Neigungs-/Gehrungswinkel	45 °
Drehzahl	1400 min ⁻¹	Gewicht	20 kg
Scheiben-Ø	300 mm		
Tischgröße	430 x 200 mm		

Best.-Nr. **0390 0200** €/Stück **421,85**
(024)

Scheibenschleifmaschine HSM 300











HEGNER

- Besonders robustes und langlebiges Modell
- Stabiles Aluminiumgehäuse, großer eloxierter Aluminiumtisch
- Präzise Tischschwenkeinrichtung, 45° schwenkbar
- Großflächige Basis für sicheren Stand der Maschine, mit eingebautem Absaugkanal und Absaugstutzen, Gehrungsanschlag mit einstellbarem Lineal, nach beiden Seiten schwenkbar, seitlich verschiebbar in der Tischnut
- Motor mit Unterspannungsauslösung und 3-m-Kabel mit Stecker
- Klettverschluss für Schleifscheibenbefestigung
- Lieferumfang: Maschine, Gehrungsanschlag mit Anschlagsschiene, 1 Stück Schleifscheibe für Holz K 80



Nennleistung	230 V/750 W	Max. Neigungs-/Gehrungswinkel	45 °
Drehzahl	1400 min ⁻¹	Gewicht	25,0 kg
Schleifscheiben-Ø	300 mm		
Tischgröße	520 x 260 mm		

Best.-Nr. **0390 0100** €/Stück **622,69**
(024)

 <p>4/2</p>	 <p>4/2</p>	 <p>4/3</p>	<p>Heckenscheren 4/2–4/4 Akku-Heckenscheren 4/3</p>
 <p>4/5</p>	 <p>4/5</p>	 <p>4/6</p>	<p>Kettensägen, 4/5 Akku-Gartenset Elektro-/Benzinkettensägen 4/5–4/6</p>
 <p>4/7</p>	 <p>4/7</p>	 <p>4/7</p>	<p>Motorsensen, 4/7 Benzin-Gebläse</p>
 <p>4/8</p>			<p>Brennholzzippsägen 4/8</p>

Heckenschere UH4570



- Vielseitige Heckenschere für Heim und Garten
- Ringförmiger Multigriff erlaubt viele Greifpositionen
- Rostfreies Messer mit dreiseitig geschärften Ecken
- Anstoßschutz verhindert Rückschläge auf Getriebe und Anwender
- Elektrische Motorbremse
- Integrierte Zugentlastung für das Verlängerungskabel
- Handgriff mit Gummieinlagen für sicheren Halt und komfortables Arbeiten
- Lieferumfang: Maschine, Messerschutz, Kabelhalter



Nennaufnahme	550 W		
Leerlaufhubzahl	1600 min ⁻¹	Schnittstärke	18 mm
Schnittlänge	450 mm	Gewicht	3,6 kg

Best.-Nr.	0179 1000	€/Stück	134,00
-----------	------------------	---------	---------------

(080)

Heckenschere UH5570

- Ausstattung wie vor, jedoch mit Schnittlänge 550 mm und Gewicht 3,7 kg

Best.-Nr.	0179 1010	€/Stück	142,00
-----------	------------------	---------	---------------

(080)

Heckenschere UH5580



- Für den Garten- und Landschaftsbau
- Mit verstärktem Getriebe
- Ringförmiger Multigriff erlaubt viele Greifpositionen
- Rostfreies Messer mit dreiseitig geschärften Ecken
- Anstoßschutz verhindert Rückschläge auf Getriebe und Anwender
- Mechanischer Schnellstopp < 0,2 Sekunden
- Rutschkupplung
- Handgriff mit Gummieinlagen für sicheren Halt und komfortables Arbeiten
- Integrierte Zugentlastung für das Verlängerungskabel
- Lieferumfang: Maschine, Messerschutz, Kabelhalter



Nennaufnahme	670 W		
Leerlaufhubzahl	1500 min ⁻¹	Schnittstärke	21 mm
Schnittlänge	550 mm	Gewicht	4,3 kg

Best.-Nr.	0179 1020	€/Stück	201,00
-----------	------------------	---------	---------------

(080)

Heckenschere UH6580

- Ausstattung wie vor, jedoch mit Schnittlänge 650 mm und Gewicht 4,4 kg

Best.-Nr.	0179 1030	€/Stück	209,00
-----------	------------------	---------	---------------

(080)

Benzin-Heckenschere HTR4901



- 2-Takt-Motor Benzin-Heckenschere für den professionellen und semi-professionellen Einsatz
- Primer-Vergaser und Leichtstart-System
- Leicht zugängliche Schmiermittel
- Leicht zugängliche Zündkerzen
- Drehbarer Griff in 3 Positionen
- Leicht zugänglicher Luftfilter
- Lieferumfang: Maschine, Scherblatt, Messerschutz, Steckschlüssel



Leistung	0,62 kW/0,83 PS		
Hubraum	21 cm ³	Tank/Kraftstoffinhalt	0,4 l
Schwertlänge	490 mm	Gewicht	4,7 kg

Best.-Nr.	0179 1040	€/Stück	353,00
-----------	------------------	---------	---------------

(080)

Akku-Heckenscherer AHS 36

36,0 V/1,5 Ah **NEU**

metabo

mit Schnell-ladegerät

mit 2. Akku

Li-Ionen Akku

M 3

3 LI

- Sicherheits-Untermesser
- Sicherheits-Zweihand-Bedienung
- Zweistufig untersetzte Getriebe
- Überlastschutz zum Schutz des Motors bei Blockieren
- Elektronischer Messerschnellstopp (in 0,3 s)
- Sicherheitsschalter: Sofortiges Ausschalten der Maschine bei Loslassen des Schalters
- Anstoßschutz mit Zweigzuführung
- AIR COOLED Technologie für kurze Ladezeit und lange Lebensdauer
- Robuste Akkupacks mit Kapazitätsanzeige zur Kontrolle des Ladezustandes
- Lieferumfang: Maschine, 2 Li-Power-Compact-Akkupacks (36 V/1,5 Ah), Ladegerät ASC 30-36 V „AIR COOLED“, Aufbewahrungsschuber



Spannung	36,0 V	Schnittstärke	18 mm
Kapazität	1,0 Ah	Gewicht mit Akku	3,9 kg
Schnittlänge	530 mm		

Best.-Nr.	0194 0105	€/Stück	335,29
-----------	------------------	---------	---------------

(008)

Akku-Heckenscherer AHS 36 V 36,0 V/1,5 Ah

- Ausstattung wie vor, jedoch mit einem Li-Power-Compact-Akkupack

Best.-Nr.	0194 0090	€/Stück	293,28
-----------	------------------	---------	---------------

(008)

Akku-Heckenscherer AHS 36-65 V

36,0 V/1,5 Ah

metabo

mit Schnell-ladegerät

mit 2. Akku

Li-Ionen Akku

M 3

3 LI

- Sicherheits-Untermesser und Sicherheits-Zweihand-Bedienung
- Diamantgeschliffene Messerzähne
- Hohe Schnittleistung durch das zweistufig untersetzte Getriebe
- Vibrationsarmer Lauf, perfekte Ergonomie und gummierter Handgriff
- Transparenter Handschutz für gute Sicht auf den Schnittbereich
- Elektronischer Überlastschutz zum Schutz des Motors bei Blockieren
- Elektronischer Messerschnellstopp (in 0,3 s)
- Sicherheitsschalter: Sofortiges Ausschalten der Maschine bei Loslassen des Schalters
- AIR COOLED Technologie für kurze Ladezeit und lange Lebensdauer
- Robuste Akkupacks mit Kapazitätsanzeige zur Kontrolle des Ladezustandes
- Anstoßschutz mit Zweigzuführung
- Multifunktionales Überwachungssystem zum Schutz von Maschine und Akku
- Lieferumfang: Maschine, 2 Li-Power-Compact-Akkupacks, Schnellladegerät ASC 15, Aufbewahrungsschuber



Spannung	36,0 V	Schnittlänge	630 mm
Kapazität	1,5 Ah	Schnittstärke	18 mm
Laufzeit	50 min	Gewicht	4,1 kg

Best.-Nr.	0194 0100	€/Stück	402,52
-----------	------------------	---------	---------------

(008)

Heckenscherer HS 45

metabo

- Sicherheits-Zweihand-Bedienung
- Diamantgeschliffene Messerzähne
- Patentierte, mechanische Schnellabbremung (Messer-Schnellstopp in 0,05 Sekunden)
- Metabo S-automatic Sicherheitskupplung
- Kabel-Zugentlastung, Anstoßschutz mit Zweigzuführung
- Lieferumfang: Maschine, Anstoßschutz, Aufbewahrungsbehälter



Nennaufnahme	450 W	Schnittstärke	18 mm
Messerlänge	450 mm	Gewicht	3,4 kg

Best.-Nr.	0194 0225	€/Stück	100,00
-----------	------------------	---------	---------------

(008)

Heckenscherer HS 55

- Ausstattung wie vor, jedoch mit 550 mm Schwertlänge

Best.-Nr.	0194 0222	€/Stück	116,81
-----------	------------------	---------	---------------

(008)

Heckenschere HS 65

metabo

- Sicherheits-Zweihand-Bedienung
- 2-fach diamantgeschliffene Messerzähne
- Patentierte, mechanische Schnellabbremmung (Messer-Schnellstopp in 0,05 Sekunden)
- Metabo S-automatic Sicherheitskupplung
- Kabel-Zugentlastung, Anstoßschutz mit Zweigzuführung
- Lieferumfang: Maschine, Anstoßschutz, Aufbewahrungsbehälter



Nennaufnahme	450 W	Schnittstärke	18 mm
Nutzbare Messerlänge	650 mm	Gewicht	3,8 kg

Best.-Nr.	0194 0224	€/Stück	133,61
-----------	------------------	---------	---------------

(008)

Heckenschere HS 8755

metabo

- Bis zu 50 % mehr Reichweite durch patentiertes Metabo Griffsystem
- Sicherheits-Zweihand-Bedienung und patentierte mechanische Schnellabbremmung (Messer-Schnellstopp in 0,05 Sekunden)
- Sicherheits-Untermesser
- Metabo S-automatic Sicherheitskupplung
- Bedienerfreundliche Führung der Maschinenabluft in jeder Arbeitssituation
- Kabel-Zugentlastung
- Anstoßschutz mit integrierter Zweigzuführung
- Lieferumfang: Maschine, Anstoßschutz, Aufbewahrungsbehälter



Nennaufnahme	560 W	Schnittstärke	20 mm
Nutzbare Messerlänge	550 mm	Gewicht	3,9 kg

Best.-Nr.	0194 0260	€/Stück	158,82
-----------	------------------	---------	---------------

(008)

Heckenschere HS 8765

- Ausstattung wie vor, jedoch mit 650 mm Schwertlänge

Best.-Nr.	0194 0265	€/Stück	167,23
-----------	------------------	---------	---------------

(008)

Heckenschere HS 8865

metabo

- Bis zu 50 % mehr Reichweite durch patentiertes Metabo Griffsystem
- **Zweistufig untersetztes Getriebe**
- Sicherheits-Zweihand-Bedienung und patentierte mechanische Schnellabbremmung (Messer-Schnellstopp in 0,05 Sekunden)
- Sicherheits-Untermesser
- Metabo S-automatic Sicherheitskupplung
- Bedienerfreundliche Führung der Maschinenabluft in jeder Arbeitssituation
- Kabel-Zugentlastung
- Anstoßschutz mit integrierter Zweigzuführung
- Lieferumfang: Maschine, Anstoßschutz, Aufbewahrungsbehälter



Nennaufnahme	660 W	Schnittstärke	26 mm
Nutzbare Messerlänge	650 mm	Gewicht	4,2 kg

Best.-Nr.	0194 0270	€/Stück	234,45
-----------	------------------	---------	---------------

(008)

Heckenschere HS 8875

- Ausstattung wie vor, jedoch mit 750 mm Schwertlänge

Best.-Nr.	0194 0275	€/Stück	251,26
-----------	------------------	---------	---------------


(008)

Akku-Garten-Set UM164DWEXL

TIP
Preis/
Leistung



- Nur 1 Korpus für 2 verschiedene Aufsätze
- Als Heckenschere oder Grasschere einsetzbar
- Einfacher Vorsatzwechsel
- Handlich und leicht
- Handgriff mit Gummipolster
- Rostfreies Scherblatt
- Mit Akku-Kapazitätsanzeige
- Inkl. Griffverlängerung für den Einsatz als Grasschere
- Lieferumfang: Maschine, 1 Maschinenkorpus, 2 Akkus BL1013, Ladegerät DC10WA, Heckenscheren-vorsatz, Grasschere-vorsatz, Schnittgutsammler, Schutzbügel, 2 x Messerschutz, Griffverlängerung



Spannung	10,8 V	Messerabstand	26 mm
Kapazität	1,3 Ah	Schnitthöheinstellung	3 Stufen
Leerlaufhubzahl	1250 min ⁻¹	Schnitthöhenverstellung	10, 15, 25 mm
Schnittbreite	160 mm		
Max. Schnittstärke	8 mm		

Best.-Nr. **0179 1050** €/Stück **217,00**
(080)

Kettensäge UC3530AK

NEU

TIP
Preis/
Leistung



- Profi-Kettensäge mit optimaler Handlichkeit und hoher Wartungsfreundlichkeit
- Rutschfeste Polymereinlagen ermöglichen sichere Führung bei senkrechten und waagerechten Schnitten
- Sägekettenwechsel und Einstellung der Kettenspannung werkzeuglos
- Aufwendiger Schutz gegen Undichtigkeit des Ölsystems
- Mit Sanftanlauf und Überlastschutz
- Viel Bewegungsfreiheit durch 5 m Netzkabel
- Rutschkupplung ermöglicht auch die gleichmäßige Bearbeitung von sehr harten Hölzern
- Geschraubte Zackenleiste für besten Halt im Holz
- Lieferumfang: Maschine, Schiene, 2 x Sägekette, Sägekettenschutz, Öl, Feile, Schutzbrille, Schutzhandschuhe, Koffer mit Ausschnitt für montierte Schiene



Nennaufnahme	2000 W	Schwertlänge	35 cm
Kettengeschwindigkeit	800 m/min	Schienennut	1,3 mm
Kettenteilung	3/8 "	Gewicht	5,1 kg

Best.-Nr. **0179 1070** €/Stück **185,00**
(090)

Ersatzkette für UC3530AK

Best.-Nr. **0179 1100** €/Stück **21,20**
(081)

Elektro-Kettensäge UC3520A



- Handliche Kettensäge für den täglichen Einsatz in Haus und Garten
- Kraftvoller Motor mit hoher Leistungsreserve
- Geringes Gewicht und kompakte Bauweise für beste Handlichkeit
- Werkzeugloser Kettenwechsel
- Mit trägheitsgelöster SafetyMatic-Kettenbremse
- Automatische Kettenschmierung
- Lieferumfang: Maschine, Schwert, Sägekette



Nennaufnahme	1800 W	Schwertlänge	350 mm
Kettengeschwindigkeit	800 m/min	Schienennut	1,1 mm
Kettenteilung	3/8 "	Gewicht	4,4 kg

Best.-Nr. **0179 1060** €/Stück **112,00**
(080)

Ersatzkette für UC3520A

Best.-Nr. **0179 1090** €/Stück **21,20**
(081)

Elektro-Kettensäge UC4030AK

NEU

TIP
Preis/
Leistung



- Profi-Kettensäge mit optimaler Handlichkeit und hoher Wartungsfreundlichkeit
- Rutschfeste Polymereinlagen ermöglichen sichere Führung bei senkrechten und waagerechten Schnitten
- Sägekettenwechsel und Einstellung der Kettenspannung werkzeuglos
- Aufwendiger Schutz gegen Undichtigkeit des Ölsystems
- Mit Sanftanlauf und Überlastschutz
- Viel Bewegungsfreiheit durch 5 m Netzkabel
- Rutschkupplung ermöglicht auch die gleichmäßige Bearbeitung von sehr harten Hölzern
- Geschraubte Zackenleiste für besten Halt im Holz
- Lieferumfang: Maschine, Schiene, 2 x Sägekette, Sägekettenschutz, Öl, Feile, Schutzbrille, Schutzhandschuhe, Koffer mit Ausschnitt für montierte Schiene



Nennaufnahme	2000 W	Schwertlänge	40 cm
Kettengeschwindigkeit	800 m/min	Schienennut	1,3 mm
Kettenteilung	3/8 "	Gewicht	5,2 kg

Best.-Nr. **0179 1080** €/Stück **195,00**
(090)

Ersatzkette für UC4030AK

Best.-Nr. **0179 1110** €/Stück **22,40**
(081)

E-COLL Sägeketten-Haftöl UWS



- Mehrzweck-Schmieröl für Verlustschmierung. Für Motorkettensägen aller Hersteller. Bietet Hochleistungsqualität für die Forstwirtschaft und Holzbearbeitungsindustrie, mit hohem Schutz vor Verschleiß, garantiert optimale Haftfähigkeit und schützt wirkungsvoll vor Korrosion. Umweltfreundlich, weil schnell biologisch abbaubar (CEC L-33-T-82* 90 %). Umweltschonend.



Best-Nr.	Ausführung	VE/Stück	€/Stück
3060 8208	1-l-Flasche	1/20	6,95
3060 8210	5-l-Kanister	1/4	25,00

(501)

Benzin-Kettensäge DCS460-38



- Universelle Motorsäge auch für den professionellen Einsatz
- Einstellbare Ölpumpe ohne Förderung im Leerlauf
- Einhebelbedienung mit Stellung für Kaltstart, Betrieb und Stopp
- Motorblock aus Magnesium-Druckguss
- Safetymatic-Kettenbremse
- Automatische Ölpumpe
- Werkzeuglose Filterwartung
- Vibrationsdämpfung für gelenkschonendes Arbeiten
- Lieferumfang: Maschine, 38-cm-Schiene, Sägekette, Sägekettenschutz, Montagewerkzeug



Tank Kraftstoff	0,47 l	Drehzahl	10000 min ⁻¹
Tank Kettenöl	0,27 l	Schwertlänge	380 mm
Leistung	2,2 kW/3,0 PS	Schienennut	1,5 mm
Hubraum	45,6 cm ³	Gewicht	5,5 kg

Best.-Nr.	0179 1140	€/Stück	439,00
-----------	------------------	---------	---------------

(080)

Benzin-Kettensäge DCS4301-38



- Starke Kettensäge für den professionellen sowie semi-professionellen Einsatz
- Leichtstart durch Federunterstützung und Primer-Vergaser
- Automatische Ölpumpe
- Einhebelbedienung mit Stellung für Kaltstart, Betrieb und Stopp
- Safetymatic-Kettenbremse
- Mit dreiteiliger Fliehkraftkupplung zur optimalen Kraftübertragung
- Werkzeuglose Filterwartung
- Einstellbare Kettenölpumpe ohne Förderung im Leerlauf
- Lieferumfang: Maschine, 38-cm-Schiene, Sägekette, Sägekettenschutz, Montagewerkzeug



Tank Kraftstoff	0,48 l	Drehzahl	9500 min ⁻¹
Tank Kettenöl	0,28 l	Schwertlänge	380 mm
Leistung	2,0 kW/2,7 PS	Schienennut	1,3 mm
Hubraum	42,4 cm ³	Gewicht	4,8 kg

Best.-Nr.	0179 1120	€/Stück	384,00
-----------	------------------	---------	---------------

(080)

Ersatzkette für DCS460-38

Best.-Nr.	0179 1150	€/Stück	25,80
-----------	------------------	---------	--------------

(081)

Benzin-Kettensäge EA3200S35A



- Handliche Kettensäge für den semi-professionellen Einsatz
- Einhebelbedienung Touch & Stop
- Einstellbare Ölpumpe
- Primer-Vergaser
- Mit Katalysator
- Lieferumfang: Maschine, 35-cm-Schiene, Sägekette, Sägekettenschutz, Montagewerkzeug



Tank Kraftstoff	0,40 l	Drehzahl	9000 min ⁻¹
Tank Kettenöl	0,28 l	Schwertlänge	350 mm
Leistung	1,35 kW/1,8 PS	Schienennut	1,3 mm
Hubraum	32 cm ³	Gewicht	4,75 kg

Best.-Nr.	0179 1170	€/Stück	189,00
-----------	------------------	---------	---------------

(080)

Ersatzkette für DCS4301-38

Best.-Nr.	0179 1130	€/Stück	23,60
-----------	------------------	---------	--------------

(081)

Ersatzkette für EA3200S35A

Best.-Nr.	0179 1100	€/Stück	21,20
-----------	------------------	---------	--------------

(081)

Benzin-Motorsense RST250



- Kompakte und handliche Motorsense, ideal für Privatgrundstücke
- Start-System mit Primer-Vergaser für promptes Anspringen
- 2-Takt-Motor mit geringem Kraftstoffverbrauch
- Gebogene Aluminiumwelle
- Direkter Antrieb über flexible Welle
- Nicht für Schlagmesser geeignet
- Lieferumfang: Maschine, 2-Faden-Schneidkopf Tap & Go, Montagewerkzeug



Leistung Motor	0,79 kW/1,0 PS 2-Takt	Hubraum Tankinhalt Gewicht	24,5 cm ³ 0,5 l 4,2 kg
----------------	--------------------------	-------------------------------	---

Best.-Nr. **0179 1180** €/Stück **199,00**

(080)

Ersatzfaden für RST250

Best.-Nr. **0179 1190** €/Stück **21,20**

(081)

2-Takt-Motoröl

Best.-Nr.	Ausführung	€/Stück
0179 1200	à 100 ml	1,80
0179 1210	à 1 l	8,80

(081)

Benzin-Freischneider EM4251



- Kompakter und handlicher Freischneider zum Rasen schneiden, Unterholz und Wildwuchs entfernen
- Umweltfreundlicher 4-Takt-Motor
- Universelle Schutzhaube und Aufnahme: für Fadenkopf oder 4-Zahn-Schlagmesser geeignet
- Leiser und vibrationsarmer Betrieb
- Motorblock aus Magnesium-Druckguss
- Leichtstart durch Federunterstützung und Primer-Vergaser
- Ablageständer zum Schutz des Benzintanks
- Lieferumfang: Maschine, 2-Faden-Schneidkopf, Schultergurt



Leistung Motor	0,66 kW/0,89 PS 4-Takt	Hubraum Tankinhalt Gewicht	24,5 cm ³ 0,5 l 5,2 kg
----------------	---------------------------	-------------------------------	---

Best.-Nr. **0179 1220** €/Stück **355,00**

(008)

Zubehör für EM4251

Best.-Nr.	Typ	€/Stück
0179 1230	Fadenkopf	29,50
0179 1240	4-Zahn-Schlagmesser	11,20

(081)

Benzin-Freischneider EM4340L



- Kompakter und handlicher Freischneider zum Rasen schneiden, Unterholz und Wildwuchs entfernen
- Umweltfreundlicher 4-Takt-Motor
- Universelle Schutzhaube und Aufnahme: für Fadenkopf oder 4-Zahn-Schlagmesser geeignet
- Besonders vibrationsarm durch vibrationsgedämpften Schaft und speziellen Griff in Fahrradlenker-Form
- Motorblock aus Magnesium-Druckguss
- Leichtstart durch Federunterstützung und Primer-Vergaser
- Ablageständer zum Schutz des Benzintanks
- Lieferumfang: Maschine, 4-Zahn-Schlagmesser, Hosenträgergurt



Leistung Motor	1,07 kW/1,45 PS 4-Takt	Hubraum Tankinhalt Gewicht	33,5 cm ³ 0,65 l 7,6 kg
----------------	---------------------------	-------------------------------	--

Best.-Nr. **0179 1250** €/Stück **455,00**

(080)

Zubehör für EM4340L

Best.-Nr.	Typ	€/Stück
0179 1260	Fadenkopf	27,10
0179 1270	4-Zahn-Schlagmesser	11,80

(081)

Benzin-Gebläse BHX2501



- Blasrohr mit Flachdüse
- Gummierter Handgriff für geringere Vibrationen
- Umbaubar zum Absauggerät mit Vakuumkit (Sonderzubehör – nicht im Lieferumfang)
- 4-Takt-Motor für bleifreies Benzin mit Leichtstartsystem und automatischem Dekompressionsventil
- Ermüdungsfreies Arbeiten dank Arretierfunktion des Gashebels
- Lieferumfang: Maschine, Flachdüse, Runddüse



Leistung	0,81 kW/1,10 PS	Max. Drehzahl	7800 min ⁻¹	Max. Luftgeschwindigkeit	ca. 64,6 m/s	Max. Luftvolumen	608 m ³ /h	Max. Luftvolumen mit Flachdüse	504 m ³ /h
		Max. Luftvolumen mit Runddüse	426 m ³ /h					Gewicht	4,4 kg

Best.-Nr. **0179 1280** €/Stück **253,00**

(080)

Brennholzwippsägen BW 600/4,2 DNB

ELEKTRA BECKUM

- Stabile, pulverbeschichtete Schweißkonstruktion – dadurch keine Korrosion und für den harten Dauereinsatz geeignet
- Für dickste Stämme geeignet
- Optimale Arbeitssicherheit
- Fertig montiert
- Optimaler Wippendrehpunkt für leichtes Arbeiten
- Für Drehstrom
- Lieferumfang: Maschine, Kreissägeblatt mit Wolfszahn (56 Zähne), Fahrgestell, Phasenwender



Motorleistung	4,2 kW	Schnitt-Ø	210 mm
Spannung	400 V	Abmessungen	
Sägeblatt-Ø	600 mm	(L x B x H)	1125 x 795 x 1050 mm
Arbeitshöhe	900 mm	Gewicht	95,0 kg
Schnittgeschwindigkeiten	45,5 m/s		

Best.-Nr. **0600 0100** €/Stück **612,60**

(089)

Brennholzwippsägen BW 750/7,4 DNB

ELEKTRA BECKUM

- Stabile, pulverbeschichtete Schweißkonstruktion – dadurch keine Korrosion und für den harten Dauereinsatz geeignet
- Für dickste Stämme geeignet
- Optimale Arbeitssicherheit
- Fertig montiert
- Optimaler Wippendrehpunkt für leichtes Arbeiten
- Für Drehstrom
- Lieferumfang: Maschine, Hartmetall-Kreissägeblatt mit Wolfszahn (42 Zähne), Fahrgestell, Phasenwender



Motorleistung	7,4 kW	Schnitt-Ø	240 mm
Spannung	400 V	Abmessungen	
Sägeblatt-Ø	700 mm	(L x B x H)	950 x 790 x 1110 mm
Arbeitshöhe	780 mm	Gewicht	127,0 kg
Schnittgeschwindigkeiten	55 m/s		

Best.-Nr. **0600 0300** €/Stück **839,50**

(089)

Hartmetall-Kreissägeblatt

Best.-Nr.	Abmessung	Zähnezahl	€/Stück
0600 0400	600 x 3,8/2,8 x 30	26 WZ	119,35
0600 0200	700 x 4,2/3,2 x 30	42 WZ	158,85

(089)



5/3



5/3



5/4

Rotationslaser, Kreuzlinienlaser 5/3–5/5



5/6



5/6



5/6

Entfernungsmesser 5/6



5/7



5/7



5/7

Ortungsgeräte 5/7



5/8



5/8



5/8

Neigungs- und Winkelmesser 5/8

Messtechnik Starter-Set GLM 50 + GLL 2 + GMS 100 M

- Laser-Entfernungsmesser, Linienlaser und ein Ortungsgerät
- Präzises Messen mit dem Laser-Entfernungsmesser GLM 50 Professional
- Schnelles Ausrichten der Linien mit dem Kreuzlinienlaser GLL 2 Professional
- Zuverlässiges und punktgenaues Orten der spannungsführenden Leitungen und Metallen mit dem Metalldetektor GMS 100 M Professional
- Lieferumfang: Laser-Entfernungsmesser GLM 50, Kreuzlinienlaser GLL 2, Metalldetektor GMS 100 M, L-Boxx

Weitere Informationen finden Sie auf Seite 5/7



BOSCH

299,00 €

Messtechnik Starter-Set
GLM 50 + GLL 2 + GMS 100 M
Best.-Nr. **0190 0881**
 5/7

Rotationslaser GRL 300 HV mit Fernbedienung, Empfänger, Stativ und Wandhalter

im
Koffer

- Schnell einstellbar im horizontalen und vertikalen Einsatz durch automatische Selbstnivellierung ($\pm 5^\circ$)
- Präzises Arbeiten dank Schockwarnungsfunktion bei Erschütterung
- 90° Lotstrahl nach oben für exaktes Ausrichten
- Der robuste Aluminium-Schutzkorb schützt den Rotationskopf
- Staub- und spritzwassergeschützt (IP 54)
- Lieferumfang: Laser, Fernbedienung RC 1, Empfänger LR 1, Stativ BT 300 HD, Messlatte GR 240, Wandhalterung WM 4, Laser-Sichtbrille, Akku-Pack (NiMH), Alkalinebatterien, Batteriefach, magnetische Zieltafel, Ladegerät, Koffer



Laserdiode/ Laserklasse	3R/635 nm < 1 mW		
Arbeitsbereich			
m. Empfänger \varnothing	300 m	Selbstnivellierbereich	$\pm 5^\circ$
Nivelliergenauigkeit	$\pm 0,1$ mm	Gewicht	1,8 kg

Rotationslaser GRL 300 HVG mit Fernbedienung, Empfänger, Stativ und Wandhalter

- Ausstattung wie vor, jedoch mit GRÜNER LASERTECHNOLOGIE

Best.-Nr.	0190 0887	€/Stück	949,00
-----------	------------------	---------	---------------

(002)

Best.-Nr.	0190 0889	€/Stück	1.129,00
-----------	------------------	---------	-----------------

(002)

Kreuzlinienlaser GLL 2 Professional + Stativ BS 150 Professional

- Selbstnivellierender Kreuzlinienlaser – vertikal und horizontal
- Einfache Handhabung durch eine Ein-Schalter-Bedienung
- Automatische Abschalt-Funktion bei Nichtbenutzung
- Pendellinienlaser zum schnellen Ausrichten der Linien
- Professionelle technische Spezifikation
- Transportsicherung
- Lieferumfang: Laser, Multi-Funktionshalterung, Schutztasche, 3 x 1,5 V (AA) Batterien, Baustativ BS 150

Laserdiode/ Laserklasse 2	635 nm < 1 mW	Nivelliergenauigkeit	$\pm 0,3$ mm/m
Arbeitsbereich	10 m	Stativgewinde	1/4 und 5/8 "
Selbstnivellierbereich	$\pm 4^\circ$	Gewicht	0,25 kg

Best.-Nr.	0190 0920	€/Stück	155,00
-----------	------------------	---------	---------------

(002)



GLL 2 Professional

- Ausstattung wie vor, jedoch ohne Stativ BS 150

Best.-Nr.	0190 0910	€/Stück	139,00
-----------	------------------	---------	---------------

(002)

Kreuzlinienlaser, Universalhalterung, Empfänger und Baustativ GLL 2-50 + BM 1 + LR 2 + BS 150 Professional



- Pendellinienlaser zum schnellen Ausrichten von Linien
- Vertikal-, Horizontal- und Kreuzlinienmodus für präzises Ausrichten
- Nivellierbereich/-zeit $\pm 4^\circ / < 4$ s
- Batteriestandsanzeige
- Nivellierkontrolle = blinkende Linien
- Linien einzeln zuschaltbar
- Betrieb mit und ohne Pendelung möglich
- Lieferumfang: Laser, Ausrichtscheibe, Schutztasche, Universalhalterung BM 1, 3 Batterien (AA) 1,5 V, Empfänger LR 2, Baustativ BS 150

Laserdiode/ Laserklasse 2	635 nm < 1 mW	Selbstnivellierbereich	$\pm 4^\circ$
Arbeitsbereich		Nivelliergenauigkeit	$\pm 0,3$ mm
o./m. Empfänger	20/50 m	Stativgewinde	1/4 "
		Gewicht	0,45 kg

Best.-Nr.	0190 0890	€/Stück	345,00
-----------	------------------	---------	---------------

(070)



Kreuzlinienlaser GLL 2-80 P Professional



- Gleichzeitiges Durchführen von horizontalen und vertikalen Nivellierarbeiten im ganzen Raum mit nur einem Gerät
- Zwei 360°-Ebenen
- Magnete erleichtern das präzise Anbringen an Metallschienen
- Selbstnivellierung über Pendel auf 4° Neigungswinkel innerhalb von 4 Sekunden
- Vordere Laserkuppel projiziert die vertikale Fläche, obere Laserkuppel projiziert die horizontale Fläche
- Kegelreflektor (im Inneren) ermöglicht die Projektion der Flächen
- Pulsmodus für die Nutzung mit dem Laserempfänger LR 2 Professional
- Selbsterklärende Tastatur
- Schutzklasse IP 54
- Anti-Rutsch-Oberfläche für eine sichere Handhabung
- Lieferumfang: Laser, 4 x 1,5-V-(AA)-Batterien, magnetische Zieltafel, Schutztasche



Laserklasse 2	640 nm < 1 mW	Nivelliergenauigkeit	± 0,2 mm/m
Arbeitsbereich mit Zieltafel	20 m	Stativgewinde	1/4 und 5/8 "
Arbeitsbereich o./m. Empfänger	40/80 m Ø	Gewicht	0,68 kg

Best.-Nr. **0190 0895** €/Stück **339,00** (002)

Kreuzlinienlaser GLL 2-80 P Professional + BS 150 Professional



- Gleichzeitiges Durchführen von horizontalen und vertikalen Nivellierarbeiten im ganzen Raum mit nur einem Gerät
- Zwei 360°-Ebenen
- Magnete erleichtern das präzise Anbringen an Metallschienen
- Selbstnivellierung über Pendel auf 4° Neigungswinkel innerhalb von 4 Sekunden
- Vordere Laserkuppel projiziert die vertikale Fläche, obere Laserkuppel projiziert die horizontale Fläche
- Kegelreflektor (im Inneren) ermöglicht die Projektion der Flächen
- Pulsmodus für die Nutzung mit dem Laserempfänger LR 2 Professional
- Selbsterklärende Tastatur
- Schutzklasse IP 54
- Anti-Rutsch-Oberfläche für eine sichere Handhabung
- Lieferumfang: Laser, 4 x 1,5-V-(AA)-Batterien, magnetische Zieltafel, Baustativ BS 150, Schutztasche



Laserklasse 2	650 nm < 1 nm	Nivelliergenauigkeit	± 0,2 mm/m
Arbeitsbereich mit Zieltafel	20 m	Stativgewinde	1/4 und 5/8 "
Arbeitsbereich o./m. Empfänger	40/80 m Ø	Gewicht	0,68 kg

Best.-Nr. **0190 0900** €/Stück **355,00** (002)

Kreuzlinienlaser GLL 2-80 P Professional + BM 1 + LR 2

im Koffer



- Gleichzeitiges Durchführen von horizontalen und vertikalen Nivellierarbeiten im ganzen Raum mit nur einem Gerät
- Zwei 360°-Ebenen
- Magnete erleichtern das präzise Anbringen an Metallschienen
- Selbstnivellierung über Pendel auf 4° Neigungswinkel innerhalb von 4 Sekunden
- Vordere Laserkuppel projiziert die vertikale Fläche, obere Laserkuppel projiziert die horizontale Fläche
- Kegelreflektor (im Inneren) ermöglicht die Projektion der Flächen
- Pulsmodus für die Nutzung mit dem Laserempfänger LR 2 Professional
- Selbsterklärende Tastatur
- Schutzklasse IP 54
- Anti-Rutsch-Oberfläche für eine sichere Handhabung
- Lieferumfang: Laser, 4 x 1,5-V-(AA)-Batterien, Laserzieltafel, Universalhaltung BM 1, Empfänger LR 2, Koffer



Laserklasse 2	640 nm < 1 mW	Stativgewinde	1/4 und 5/8 "
Arbeitsbereich o./m. Empfänger	40/80 m Ø	Nivelliergenauigkeit	± 0,2 mm/m
		Gewicht	0,68 kg

Best.-Nr. **0190 0908** €/Stück **455,00** (002)

Kreuzlinienlaser GLL 2-80 P Professional + BM 1

- Ausstattung wie vor, jedoch ohne Empfänger LR 2

Best.-Nr. **0190 0905** €/Stück **355,00** (002)

Kreuzlinienlaser GLL 3-80 P Professional



- Eine horizontale und zwei vertikale 360°-Linien ermöglichen gleichzeitiges Markieren, Ausrichten und Nivellieren im Innenbereich
- Selbstnivellierung über Pendel auf 4° Neigungswinkel innerhalb von 4 Sekunden
- Kegelreflektor (im Inneren) ermöglicht eine 360°-Projektion auf Flächen
- Magnete erleichtern das präzise Anbringen an Metallschienen
- Pulsmodus für die Nutzung mit dem Laserempfänger LR 2 Professional auf große Entfernungen bis 80 m
- Sehr präzise mit einer Abweichung von $\pm 0,2$ mm/m
- Mit Empfänger bis zu 80 m Reichweite
- Lieferumfang: Laser, 4 x 1,5-Volt-(AA)-Batterien, Laserzieltafel, Ausrichtscheibe, Schutztasche



Laserklasse 2	640 nm < 1 mW	Nivelliergenauigkeit	$\pm 0,2$ mm/m
Arbeitsbereich o./m. Empfänger	40/80 m \varnothing	Gewicht	0,75 kg

Best.-Nr. **0190 0960** €/Stück **419,00**

(002)

Kreuzlinienlaser GLL 3-80 P Professional + BM 1

im Koffer



- Eine horizontale und zwei vertikale 360°-Linien ermöglichen gleichzeitiges Markieren, Ausrichten und Nivellieren im Innenbereich
- Selbstnivellierung über Pendel auf 4° Neigungswinkel innerhalb von 4 Sekunden
- Sehr präzise mit einer Abweichung von $\pm 0,2$ mm/m
- Mit Empfänger bis zu 80 m Reichweite
- Pulsmodus für die Nutzung mit dem Laserempfänger LR 2 Professional
- Lieferumfang: Laser, Laser-Empfänger LR 2 Professional, Universalhalterung BM 1 Professional, 4 x 1,5-Volt-(AA)-Batterien, 1 x 9-V-Batterie, Laserzieltafel, Koffer



Laserklasse 2	640 nm < 1 mW	Nivelliergenauigkeit	$\pm 0,2$ mm/m
Arbeitsbereich o./m. Empfänger	40/80 m \varnothing	Gewicht	0,75 kg

Best.-Nr. **0190 0940** €/Stück **435,00**

(002)

Kreuzlinienlaser GLL 3-80 P + BM 1 + LR 2 + BS 150

NEU



- Eine horizontale und zwei vertikale 360°-Linien ermöglichen eine Vielzahl neuer Anwendungen für gleichzeitiges Markieren, Ausrichten und Nivellieren im Innenbereich
- Selbstnivellierend, sehr präzise und mit Empfänger LR 2 Professional bis zu 80 m Reichweite im Durchmesser
- Kompakt, einfach zu handhaben und äußerst robust (IP 54)
- Magnete erleichtern das präzise Anbringen an Metallschienen
- Lieferumfang: Laser, magnetische Laserzieltafel, 4 x 1,5-V-LR6-(AA) Batterie, 1 x 9-V-6LR6-(AA)-Batterie, Universalhalterung BM 1, Laser-Empfänger LR 2, Baustativ, Transportkoffer



Laserdiode/ Laserklasse 2	640 nm < 1 mW	Nivelliergenauigkeit	$\pm 0,2$ mm/m
Arbeitsbereich m. Zieltafel	20 m	Selbstnivellierbereich	$\pm 4^\circ$
Arbeitsbereich ohne Empfänger	0-20 m	Schutzklasse nach	IP 54
Arbeitsbereich mit Empfänger	5-80 m	Stativgewinde	1/4, 5/8 "
		Gewicht	0,75 kg

Best.-Nr. **0190 0945** €/Stück **535,00**

(002)

Laser-Entfernungsmesser GLM 50

NEU



- Höchste Bedienbarkeit durch ein intuitives Tastenfeld
- Einfachste Ablesbarkeit der Messergebnisse dank des großen und automatisch beleuchteten Displays
- Komfortable Handhabung dank Softgrip sowie angenehmen und optimierten Silikontasten
- Lieferumfang: Laser-Entfernungsmesser, Schutztasche, 2 x AAA-Batterien, Herstellerzertifikat



Laserdiode/ Laserklasse 2	635 nm < 1 mW	Strom- versorgung	2 x 1,5 V LR03 (AAA)
Messbereich	0,05–50 m	Betriebsdauer	10000 Messungen oder 2,5 h
Messgenauigkeit	± 1,5 mm	Gewicht	0,14 kg
Schutzklasse nach	IP 54		

Best.-Nr. **0190 0877** €/Stück **129,00**

(002)

Laser-Entfernungsmesser GLM 150



- Glaslinse und Keramik-Optik sorgen für höchste Widerstandsfähigkeit und Robustheit
- Staub- und Spritzwasserschutz: IP 54
- Doppelter Pythagoras und kombinierter Pythagoras, Trapez-/Absteckfunktion, Timerfunktion
- Multifunktionales Eckstück mit zwei Einstellungen für exakte Messungen in allen Situationen
- Lieferumfang: Messgerät, Schutztasche, 4 x AAA-Batterien



Laserdiode/ Laserklasse 2	635 nm < 1 mW	Messgenauigkeit, typ.	± 1 mm
Messbereich von	0,05–150 m	Gewicht	0,24 kg

Best.-Nr. **0190 0845** €/Stück **239,00**

(002)

Laser-Entfernungsmesser GLM 80 Professional + Neigungsmesser R 60 Prof.



- Integrierter 360°-Neigungssensor: Winkel bis 180° per Knopfdruck messen
- Höhen- und Längenbestimmungen mit einer Messung
- Bis zu 25.000 Messungen mit einer Akkuladung durch Lithium-Ionen-Technologie
- Hohe Flexibilität durch Auflademöglichkeit über Standard-Micro-USB-Anschluss
- Angenehme Handhabung dank sehr kompakter und schlanker Bauweise
- Automatisch beleuchtetes und drehendes Flip-Display für besseres Ablesen der Messwerte unabhängig von der Position des Gerätes
- Lieferumfang: GLM 80 Prof., R 60 Prof., Schutztasche, Micro-USB-Ladegerät, Kurzanleitung



Laserklasse 2	635 nm < 1 mW	Neigungsmessgenauigkeit	± 0,2 °
Messbereich von	0,05–80 m	Gewicht	0,75 kg
Messgenauigkeit	± 1,5 mm		

Best.-Nr. **0190 0863** €/Stück **219,00**

(002)

Laser-Entfernungsmesser GLM 80 Professional

- Ausstattung wie vor, jedoch ohne Neigungsmesser R 60

Best.-Nr. **0190 0873** €/Stück **179,00**

(002)

Laser-Entfernungsmesser GLM 250 VF + Stativ BS 150 Professional

zusätzlich
mit
Stativ



- Glaslinse und Keramik-Optik sorgen für höchste Widerstandsfähigkeit und Robustheit
- Staub- und Spritzwasserschutz: IP 54
- Doppelter Pythagoras und kombinierter Pythagoras, Trapez-/Absteckfunktion, Timerfunktion
- Integrierte Zieloptik
- Multifunktionales Eckstück mit zwei Einstellungen für exakte Messungen in allen Situationen
- Lieferumfang: Messgerät, Schutztasche, Baustativ BS 150



Laserdiode/ Laserklasse 2	635 nm < 1 mW	Messgenauigkeit	± 1 mm
Messbereich von	0,05–250 m	Gewicht	0,24 kg

Best.-Nr. **0190 0848** €/Stück **289,00**

(090)

Messtechnik Starter-Set GLM 50 + GLL 2 + GMS 100 M

NEU

in
L-Boxx **TIP**
Preis/
Leistung



- Laser-Entfernungsmesser, Linienlaser und ein Ortungsgerät
- Präzises Messen mit dem Laser-Entfernungsmesser GLM 50 Professional
- Schnelles Ausrichten der Linien mit dem Kreuzlinienlaser GLL 2 Professional
- Zuverlässiges und punktgenaues Orten der spannungsführenden Leitungen und Metallen mit dem Metalldetektor GMS 100 M Professional
- Lieferumfang: Laser-Entfernungsmesser GLM 50, Kreuzlinienlaser GLL 2, Metalldetektor GMS 100 M, **L-Boxx**



Best.-Nr. **0190 0881** €/Stück **299,00**
(002)

Universalortungsgerät GMS 120 Professional



- **Präzise Ortung von spannungsführenden Leitungen**, Metallen und Holzunterkonstruktionen
- **Automatische Kalibrierung für die einfache Handhabung**
- „Center Finder“ Skala erleichtert die genaue Lokalisierung des Objektes
- Einfache Belegung der Tastatur – eine Funktion pro Knopf
- Beleuchtetes Display
- Markierungsöffnungen für einfaches präzises Markieren
- LED-Ring mit drei Leuchtanzeigen zeigt die Objektposition an
- Lieferumfang: Ortungsgerät, 1 x 9-V-Batterie, Schutztasche



Für Metall- und Holzunterkonstruktionen geeignet

Maximale Ortungstiefe bei Eisenmetallen	120 mm	Spannungsführende Leitungen	50 mm
Nichteisenmetallen	80 mm	Holz	38 mm
		Gewicht	0,27 kg

Best.-Nr. **0190 0841** €/Stück **109,00**
(002)

Wallscanner D-TECT 150 SV Professional

NEU



- Für präzise Ergebnisse bei der Ortung von Bewehrungsstahl in feuchtem und trockenem Beton, Metall- und Kunststoffrohren, Leitungen sowie Unterkonstruktion aus Holz
- Maximale Sicherheit durch Anzeige der Objekttiefe und Materialbeschaffenheit mit dem Signalansichtmodus, für präzise Ortung eng nebeneinander liegender Objekte
- Selbsterklärende Ortungsmodi für einfachste Handhabung und Ausführung, selbst in schwierigen Anwendungsgebieten
- Lieferumfang: Wallscanner, Schutztasche, Kurzanleitung, Bedienungshandbuch, 4 x AA-1,5-V-Batterien

Für feuchten und trockenen Beton, Metall- und Kunststoffrohre und Holzunterkonstruktionen geeignet



Max. Messtiefe bei Eisenmetallen	150 mm	Schutzklasse nach Stromversorgung	IP 54
Max. Messtiefe bei Nichteisenmetallen	150 mm	4 x AA-1,5-V-Batterien	
Spannungsführende Leitungen bis	150 mm	Betriebsdauer	5 h
Holz bis	150 mm	Abmessungen (L x B x H)	220 x 97 x 120 mm
Genauigkeit	± 5 mm	Gewicht	0,69 kg

Best.-Nr. **0190 0837** €/Stück **699,00**
(002)

Wallscanner D-TECT 150 Professional



- Digitale Bohrtiefenanzeige für maximale Sicherheit beim Bohren
- Millimetergenaue Ortung durch den Einsatz der Ultra-Breitband-Technologie
- Im Display wird die zulässige Bohrtiefe bis 150 mm genau angezeigt
- Lokalisiert alle Eisen- und Nichteisenmetalle, stromführende Leitungen mit übersichtlicher und leichtverständlicher Anzeige
- Kein Kalibrieren erforderlich, daher jederzeit betriebsbereit
- Großes, beleuchtetes Display
- Kompaktes und ergonomisches Design
- Staub- und spritzwassergeschützt (IP 54)
- Lieferumfang: Wallscanner, Batterien 4 x 1,5 V (AA), Schutztasche



Max. Messtiefe Hohlräume	60 mm	Max. Messtiefe Holz	40 mm
Max. Messtiefe Kunststoffrohre	80 mm	Genauigkeit	± 5 mm
Max. Messtiefe stromf. Leitungen	60 mm	Betriebsdauer	5,0 h
Max. Messtiefe Eisen	150 mm	Abmessung	220 x 97 x 120 mm
Max. Messtiefe NE-Metalle	150 mm	Gewicht	0,7 kg

Best.-Nr. **0190 0835** €/Stück **599,00**
(002)

Neigungsmesser DNM 60 L Professional



- Gut lesbare Anzeige
- Festhalten der Messergebnisse durch Knopfdruck
- Robust, handlich
- Hochwertiges Aluprofil
- 2 Libellen, dadurch Einsatz als Wasserwaage möglich
- Copy-Funktion: um Neigungen zu kopieren und an anderer Stelle zu übertragen
- Akustischer Signalgeber bei 0° und 90°
- Lieferumfang: Neigungsmesser, eine 9-V-Batterie, Tasche



Messbereich	(4 x 90°) 360 °	Länge	60 cm
Messgenauigkeit bei 0°/90°	± 0,05 °	Abschaltautomatik	ca. 5 min
bei 1–89°	± 0,2 °	Gewicht	0,7 kg

Best.-Nr.	0190 0855	€/Stück	149,00
-----------	------------------	---------	---------------

(002)

Winkelmesser DWM 40 L Set Professional



- Höchste Genauigkeit durch Präzisionswinkelgeber
- Keine Kalibrierung erforderlich
- Festhalten der Messergebnisse per Tastendruck
- Sehr robuste und kompakte Bauweise
- Lieferumfang: Winkelmesser, 4 x 1,5-V-Batterien, Schenkelverlängerung, Schutztasche



Messbereich	0–220 °	Schenkellänge	40 cm
Messgenauigkeit	± 0,1 °	Gewicht	0,95 kg
Abschaltautomatik	ca. 5 min		

Best.-Nr.	0190 0856	€/Stück	169,00
-----------	------------------	---------	---------------

(002)

Neigungsmesser DNM 120 L Professional



- Gut lesbare Anzeige
- Festhalten der Messergebnisse durch Knopfdruck
- Robust, handlich
- Hochwertiges Aluprofil
- 2 Libellen, dadurch Einsatz als Wasserwaage möglich
- Copy-Funktion: um Neigungen zu kopieren und an anderer Stelle zu übertragen
- Akustischer Signalgeber bei 0° und 90°
- Messgenauigkeit 0°/90° ± 0,05°, bei 1–89° ± 0,2°
- Lieferumfang: Neigungsmesser, eine 9-V-Batterie, Tasche



Messbereich	(4 x 90°) 360 °	Länge	120 cm
Messgenauigkeit bei 0°/90°	± 0,05 °	Abschaltautomatik	ca. 5 min
bei 1–89°	± 0,2 °	Gewicht	1,3 kg

Best.-Nr.	0190 0858	€/Stück	169,00
-----------	------------------	---------	---------------

(002)

Winkelmesser GAM 220 MF



- Berechnung der einfachen und doppelten Gehring
- Einfache Bedienung durch Anwendungsbilder
- Großer Messbereich
- Doppelseitiges, großes Display
- Speicherfunktion für häufig verwendete Winkelmaße
- Horizontale und vertikale Libelle zur Überprüfung und Ausrichtung der Arbeit
- Integrierte Verlängerung (0–175 mm) – für Messungen an schwer zu erreichenden Orten
- Lieferumfang: Winkelmesser, Schenkelverlängerung, Batterien



Messbereich	0–220 °	Abschaltautomatik	ca. 3 min
Messgenauigkeit Winkel/Libelle	± 0,1 mm/m °	Schenkellänge	40 cm
		Betriebsdauer	130 h
		Gewicht	1,1 kg

Best.-Nr.	0190 0859	€/Stück	189,00
-----------	------------------	---------	---------------

(002)

			Fahrbare und tragbare Kompressoren	6/3–6/10
			Geräuscharme Kompressoren	6/9
			Stationäre Kompressoren Schraubenkompressoren Kältetrockner	6/12 6/13 6/14
			Druckluftwerkzeuge Balancer	6/15–6/21 6/17
			Spritzpistolen, Kartuschenpressen, Reifenfüllmessgeräte	6/22
			Druckluftschläuche, Ausblaspistolen, Druckluftschlauchtrommeln	6/23

Ausstattungsvarianten der Produktlinien UniMaster und CompactMaster



CompactMaster leicht und mobil – speziell für die Baustelle am Beispiel CPM 360-10-20 W



Schaltzentrale:
Alle wichtigen Armaturen auf einen Blick

Langlebig
durch innenbeschichteten Behälter mit 10 Jahren Garantie gegen Durchrostung

Mobil & flexibel
dank großdimensionierter Räder

CompactMaster EXTRA besonders flexibel mit Top-Ausstattung am Beispiel CPM 360-10-20 WX



Anwenderfreundliches Bedientableau
für eine einfache Ablesbarkeit der Manometer und Schutz der empfindlichen Teile

Flexibel
durch 4 m langes Kabel mit praktischem Kabelhalter

Extra langlebig
durch innenbeschichteten Behälter mit 15 Jahren Garantie gegen Durchrostung

Höchster Fahrkomfort
dank stabiler und pannensicherer Softgummiräder

UniMaster Universell für viele Anwendungen! am Beispiel UNM 410-10-50 W



Inklusive Filterdruckminderer
für geregelte sowie von Kondensat, Schmutz und Öl gereinigte Druckluft

Langlebig
durch innenbeschichteten Behälter mit 10 Jahren Garantie gegen Durchrostung

Mobil & flexibel
dank großdimensionierter Räder

UniMaster EXTRA besonders ergonomisch mit Top-Ausstattung am Beispiel UNM 410-10-50 WX



Besonders langer Handgriff
für einen einfachen und komfortablen Transport

Anwenderfreundliches Bedientableau
für eine einfache Ablesbarkeit der Manometer, Schutz der empfindlichen Teile sowie Kondensatablass auf Bedienerhöhe

Flexibler Einsatz
durch gesonderte Druckluftabgänge für ungeölte und geölte Druckluft, ausgestattet mit Sicherheitsschnellkupplung

Höchster Fahrkomfort
dank stabiler und pannensicherer Softgummiräder hinten und Lenkrollen vorne

Übersicht der bei Schneider-Produkten verwendeten Piktogramme



10 Jahre Garantie gegen Durchrosten



15 Jahre Garantie gegen Durchrosten



Extra-Produkt mit besonderer Ausstattung



ölfrei



geräuscharm

1+2-Garantie

Mit unserer „1+2-Garantie“ geben wir auf mobile Kompressoren und viele Druckluftwerkzeuge 3 Jahre Garantie bei Onlineregistrierung des erworbenen Produkts innerhalb von 30 Tagen nach Kauf.

CompactMaster CPM 170-8-2 WOF oilfree

NEU



- Direktgeflanshtes Aggregat, ölfrei und wartungsarm
- Robust durch umlaufenden Armaturenschutz
- Handlich dank kompakter Abmessungen und geringem Gewicht
- Standfest durch 4 groß dimensionierte Gummi-Schwingelemente
- Bestens informiert durch Arbeitsdruck- und Behältermanometer
- Mit Druckminderer und Schnellkupplung
- 1,5 m gummiummanteltes Kabel
- Lieferumfang: Kompressor, Armatureinheit mit Druckminderer, Luftabgang mit Schnellkupplung



Abbildung ähnlich

Antriebsleistung	1,1 kW	Behältervolumen	2 l
Spannung	230 V	Gewicht	11,0 kg
Ansaugleistung	150 l/min		
Füllleistung	70 l/min		
Max. Druck	8 bar		

Best.-Nr. **0250 0016** €/Stück **159,00**

(053)

CompactMaster CPM 170-8-6 WOF

NEU



- Direktgeflanshtes Aggregat, ölfrei und wartungsarm
- Robust durch umlaufenden Armaturenschutz
- Handlich dank kompakter Abmessungen und geringem Gewicht
- Standfest durch 4 groß dimensionierte Gummi-Schwingelemente
- Bestens informiert durch Arbeitsdruck- und Behältermanometer
- Mit Druckminderer und Schnellkupplung
- 1,5 m gummiummanteltes Kabel
- Lieferumfang: Kompressor, Armatureinheit mit Druckminderer, Luftabgang mit Schnellkupplung



Abbildung ähnlich

Antriebsleistung	1,1 kW	Max. Druck	8 bar
Spannung	230 V	Behältervolumen	6 l
Ansaugleistung	150 l/min	Gewicht	13,0 kg
Füllleistung	70 l/min		

Best.-Nr. **0250 0017** €/Stück **169,00**

(053)

CompactMaster CPM 212-10-2 W



- Kolbenkompressor mit vollautomatischem Betrieb
- Druckschalter mit Anlaufentlastung
- 10 Jahre Garantie gegen Durchrosten
- Kompressor, der besonders geeignet für den mobilen Einsatz auf Baustellen und im Innenausbau ist. Rundum geschützt gegen Stöße und Schläge
- Lieferumfang: Druckminderer, Manometer und Luftabgang mit Schnellkupplung




Antriebsleistung	1,1 kW	Max. Druck	10 bar
Spannung	230 V	Behältervolumen	2,4 l
Ansaugleistung	200 l/min	Gewicht	18,5 kg
Füllleistung	125 l/min		

Best.-Nr. **0250 0105** €/Stück **399,00**

(053)

CompactMaster CPM 210-8-10 W

NEU



- Direktgeflanshtes Aggregat, ölgeschmiert
- Robust durch angeschweißten Armaturenschutz
- Handlich dank kompakter Abmessungen und geringem Gewicht
- Standfest durch 2 groß dimensionierte Gummi-Schwingelemente und Kunststoffräder
- Bestens informiert durch Arbeitsdruck- und Behältermanometer
- Mit Druckminderer und Schnellkupplung
- Flexibel durch 2,0 m gummiummanteltes Kabel
- Lieferumfang: Kompressor, Armatureinheit mit Druckminderer, Luftabgang mit Schnellkupplung



Abbildung ähnlich

Antriebsleistung	1,1 kW	Max. Druck	8 bar
Spannung	230 V	Behältervolumen	10 l
Ansaugleistung	200 l/min	Gewicht	25,0 kg
Füllleistung	110 l/min		

Best.-Nr. **0250 0116** €/Stück **249,00**

(053)

CompactMaster CPM 210-8-10 WXOF

NEU



- Direktgeflanshtes Aggregat, ölfrei und wartungsarm
- Ergonomisch: Bedienung aller Armaturen im übersichtlichen Bedientableau
- Robust: Alle sensiblen Armaturen befinden sich im Bedientableau
- Langlebig durch innenbeschichteten Behälter mit 15 Jahren Garantie
- Flexibel durch 4,0 m gummiummanteltes, langes Kabel
- Mit Filterdruckminderer und Schnellkupplung
- Kunststoffräder
- Lieferumfang: Kompressor, Armatureinheit mit Druckminderer, Luftabgang mit Schnellkupplung




Abbildung ähnlich

Antriebsleistung	1,1 kW	Max. Druck	8 bar
Spannung	230 V	Behältervolumen	10 l
Ansaugleistung	210 l/min	Gewicht	26,0 kg
Füllleistung	120 l/min		

Best.-Nr. **0250 0118** €/Stück **399,00**

(053)

CompactMaster CPM 260-10-10 W



- Direktgeflanshtes Aggregat, ölgeschmiert
- Robust durch angeschweißten Armaturenschutz
- Handlich dank kompakter Abmessungen und geringem Gewicht
- Standfest durch 2 groß dimensionierte Gummi-Schwingelemente und Kunststoffräder
- Bestens informiert durch Arbeitsdruck- und Behältermanometer
- Mit Filterdruckminderer und Schnellkupplung
- Flexibel durch 2,0 m gummiummanteltes Kabel
- Lieferumfang: Filterdruckminderer, 2 Manometer und Luftabgang mit Schnellkupplung



Abbildung ähnlich

Antriebsleistung	1,5 kW		
Spannung	230 V	Max. Druck	10 bar
Ansaugleistung	250 l/min	Behältervolumen	10 l
Füllleistung	150 l/min	Gewicht	26,0 kg

Best.-Nr. **0250 0127** €/Stück **319,00**

(053)

CompactMaster CPM 260-10-10 WX



- Direktgeflanshtes Aggregat, ölgeschmiert
- Ergonomisch: Bedienung aller Armaturen im übersichtlichen Bedientableau
- Robust: Alle sensiblen Armaturen befinden sich im Bedientableau
- Handlich dank kompakter Abmessungen und geringem Gewicht
- Langlebig durch innenbeschichteten Behälter mit 15 Jahren Garantie
- Mit Filterdruckminderer und Schnellkupplung
- Flexibel durch 4,0 m gummiummanteltes Kabel
- Kunststofffräder
- Lieferumfang: Kompressor, Filterdruckminderer, 2 Manometer und Luftabgang mit Schnellkupplung



Antriebsleistung	1,5 kW		
Spannung	230 V	Max. Druck	10 bar
Ansaugleistung	250 l/min	Behältervolumen	10 l
Füllleistung	150 l/min	Gewicht	27,0 kg

Best.-Nr. **0250 0129** €/Stück **399,00**

(053)

CompactMaster CPM 310-10-20 W **NEU**



- Direktgeflanshtes Aggregat, ölgeschmiert
- Robust durch angeschweißten Armaturenschutz
- Handlich dank kompakter Abmessungen und geringem Gewicht
- Standfest durch 2 groß dimensionierte Gummi-Schwingelemente und Kunststoffräder
- Bestens informiert durch Arbeitsdruck- und Behältermanometer
- Mit Filterdruckminderer und Schnellkupplung
- Flexibel durch 2,0 m gummiummanteltes Kabel
- Lieferumfang: Kompressor, Filterdruckminderer, Manometer für Behälter- und Arbeitsdruck, Schnellkupplung



Abbildung ähnlich

Antriebsleistung	1,8 kW		
Spannung	230 V	Max. Druck	10 bar
Ansaugleistung	285 l/min	Behältervolumen	20 l
Füllleistung	195 l/min	Gewicht	35,0 kg

Best.-Nr. **0250 0138** €/Stück **429,00**

(053)

CompactMaster CPM 310-10-20 WX



- Direktgeflanshtes Aggregat, ölgeschmiert
- Ergonomisch: Bedienung aller Armaturen im übersichtlichen Bedientableau
- Robust: Alle sensiblen Armaturen befinden sich im Bedientableau
- Handlich dank Softgummirädern
- Langlebig durch innenbeschichteten Behälter mit 15 Jahren Garantie
- Flexibel durch 4,0 m gummiummanteltes Kabel
- Mit Filterdruckminderer und Nebelöler
- Mit 2 Schnellkupplungen
- Lieferumfang: Kompressor, Filterdruckminderer, Manometer für Behälter- und Arbeitsdruck, 2 Schnellkupplungen




Antriebsleistung	1,8 kW		
Spannung	230 V	Max. Druck	10 bar
Ansaugleistung	285 l/min	Behältervolumen	20 l
Füllleistung	195 l/min	Gewicht	36,0 kg

Best.-Nr. **0250 0139** €/Stück **599,00**

(053)

CompactMaster CPM 360-10-20 W

NEU



- Direktgeflanshtes Aggregat, ölgeschmiert
- Robust durch angeschweißten Armaturenschutz
- Handlich dank kompakter Abmessungen und geringem Gewicht
- Standfest durch 2 groß dimensionierte Gummischwingelemente und Kunststoffräder
- Bestens informiert durch Arbeitsdruck- und Behältermanometer
- Mit Filterdruckminderer und Schnellkupplung
- Flexibel durch 2,0 m gummiummanteltes Kabel
- Lieferumfang: Kompressor, Filterdruckminderer, Manometer für Behälter- und Arbeitsdruck, Schnellkupplung



Abbildung ähnlich

Antriebsleistung	1,8 kW	Max. Druck	10 bar
Spannung	230 V	Behältervolumen	20 l
Ansaugleistung	355 l/min	Gewicht	45,0 kg
Füllleistung	225 l/min		

Best.-Nr. **0250 0142** €/Stück **699,00**

(053)

CompactMaster CPM 360-10-20 WX

NEU



- Direktgeflanshtes Aggregat, ölgeschmiert
- Ergonomisch: Bedienung aller Armaturen im übersichtlichen Bedientableau
- Robust: Alle sensiblen Armaturen befinden sich im Bedientableau
- Handlich dank kompakter Abmessungen und Softgummirädern
- Langlebig durch innenbeschichteten Behälter mit 15 Jahren Garantie
- Mit Filterdruckminderer und Nebelöler
- Mit 2 Schnellkupplungen
- Flexibel durch 4,0 m gummiummanteltes Kabel
- Lieferumfang: Kompressor, Filterdruckminderer, Manometer für Behälter- und Arbeitsdruck, 2 Schnellkupplungen



Abbildung ähnlich

Antriebsleistung	1,8 kW	Max. Druck	10 bar
Spannung	230 V	Behältervolumen	20 l
Ansaugleistung	355 l/min	Gewicht	46,0 kg
Füllleistung	225 l/min		

Best.-Nr. **0250 0144** €/Stück **899,00**

(053)

Spezialöl für Werkzeuge



- Mineralisches Werkzeug-Öl für tägliche Anwendung
- Speziell schlagende Werkzeuge sollten täglich über den Stecknippel geölt werden



Inhalt 1,0 l

Best.-Nr. **0250 0151** €/Stück **10,10**

(054)

Spezialöl für Kompressoren



- Für fahrbare Kompressoren (Mineralölbasis)



Inhalt 1,0 l

Best.-Nr. **0261 0148** €/Stück **18,40**

(054)

Kompressor UniMaster 210-8-25 W



- Direktgeflanshtes 1-Zylinder-Aggregat mit integriertem Motorschutz
- Mit 2 m Gummi-Anschlusskabel und Luftabgang über Schnellkupplung
- Der Druckluftbehälter ist serienmäßig mit Sicherheitsventil, Behälterdruckmanometer und Kondensatablassventil ausgestattet
- Druckschalter mit Ein-/Ausschalter und Anlaufentlastung ermöglicht einen automatischen Betrieb
- Lieferumfang: Kompressor mit allen Sicherheitsarmaturen, Druckminderer für Regelung des Arbeitsdruckes, Sicherheitsventil, Behälterdruckminderer und Kondensatablassventil, 2 m Gummikabel



Antriebsleistung	1,1 kW		
Spannung	230 V	Max. Druck	8 bar
Ansaugleistung	200 l/min	Behältervolumen	24 l
Füllleistung	110 l/min	Gewicht	25,0 kg

Best.-Nr. **0250 0360** €/Stück **209,00**

(053)

Kompressor UniMaster 210-8-25 WXOF oilfree



- Direktgeflanshtes ölfreies 1-Zylinder-Aggregat mit integriertem Motorschutz
- **Filterdruckminderer für geregelte sowie von Kondensat, Schmutz und Öl gereinigte Druckluft**
- Kein Ölwechsel, kein Öl im Kondenswasser
- **Mit 2 m Gummi-Anschlusskabel und Luftabgang über Schnellkupplung**
- Ölfreier Betrieb erspart Wartungsarbeiten
- Der Druckluftbehälter ist serienmäßig mit Sicherheitsventil, Behälterdruckmanometer und Kondensatablassventil ausgestattet
- Der Druckschalter mit Ein-/Ausschalter und Anlaufentlastung ermöglicht einen automatischen Betrieb
- Lieferumfang: Kompressor mit allen Sicherheitsarmaturen, Druckminderer für Regelung des Arbeitsdruckes, Sicherheitsventil, Behälterdruckminderer und Kondensatablassventil, 2 m Gummikabel, Filterdruckminderer



Antriebsleistung	1,1 kW		
Spannung	230 V	Max. Druck	8 bar
Ansaugleistung	210 l/min	Behältervolumen	24 l
Füllleistung	120 l/min	Gewicht	24,0 kg

Best.-Nr. **0250 0370** €/Stück **239,00**

(053)

Kompressor UniMaster 260-10-50 W



- Direktgeflanshtes 1-Zylinder-Aggregat mit integriertem Motorschutz
- Filterdruckminderer für geregelte sowie von Kondensat, Schmutz und Öl gereinigte Druckluft
- Mit 2 m Gummi-Anschlusskabel und Luftabgang über Schnellkupplung
- Der Druckluftbehälter ist serienmäßig mit Sicherheitsventil, Behälterdruckmanometer und Kondensatablassventil ausgestattet
- Der Druckschalter mit Ein-/Ausschalter und Anlaufentlastung ermöglicht einen automatischen Betrieb
- Lieferumfang: Kompressor mit allen Sicherheitsarmaturen, Druckminderer, Sicherheitsventil, Behälterdruckminderer und Kondensatablassventil, 2 m Gummikabel



Antriebsleistung	1,5 kW		
Spannung	230 V	Max. Druck	10 bar
Ansaugleistung	260 l/min	Behältervolumen	50 l
Füllleistung	160 l/min	Gewicht	32,0 kg

Best.-Nr. **0250 0380** €/Stück **389,00**

(053)

Kompressor UniMaster 260-10-50 WX



- Direktgeflanshtes 1-Zylinder-Aggregat mit integriertem Motorschutz
- **Filterdruckminderer (gehobene Ausführung) für geregelte sowie von Kondensat, Schmutz und Öl gereinigte Druckluft**
- **Mit 4 m Gummi-Anschlusskabel und Luftabgang über Schnellkupplung**
- Der Druckluftbehälter ist serienmäßig mit Sicherheitsventil, Behälterdruckmanometer und Kondensatablassventil ausgestattet
- Der Druckschalter mit Ein-/Ausschalter und Anlaufentlastung ermöglicht einen automatischen Betrieb
- Lieferumfang: Kompressor mit allen Sicherheitsarmaturen, Druckminderer, Sicherheitsventil, Behälterdruckminderer und Kondensatablassventil, 4 m Gummikabel, Filterdruckminderer



Antriebsleistung	1,5 kW		
Spannung	230 V	Max. Druck	10 bar
Ansaugleistung	260 l/min	Behältervolumen	50 l
Füllleistung	160 l/min	Gewicht	33,0 kg

Best.-Nr. **0250 0400** €/Stück **499,00**

(053)

Kompressor UniMaster 310-10-50 W **NEU**



- Direktgeflanshtes 1-Zylinder-Aggregat mit integriertem Motorschutz
- Inklusive Druckminderer für optimale Regelung des Arbeitsdruckes
- Filterdruckminderer für geregelte sowie von Kondensat, Schmutz und Öl gereinigte Druckluft
- Mit 2 m Gummi-Anschlusskabel und Luftabgang über Schnellkupplung
- Der Druckluftbehälter ist serienmäßig mit Sicherheitsventil, Behälterdruckmanometer und Kondensatablassventil ausgestattet
- Der Heckgriff verbessert die Verlade- und Transportfähigkeit
- Der Druckschalter mit Ein-/Ausschalter und Anlaufentlastung ermöglicht einen automatischen Betrieb
- Lieferumfang: Kompressor mit allen Sicherheitsarmaturen, Druckminderer, Sicherheitsventil, Behälterdruckminderer und Kondensatablassventil, 2 m Gummikabel




Antriebsleistung	1,8 kW	Max. Druck	10 bar
Spannung	230 V	Behältervolumen	50 l
Ansaugleistung	285 l/min	Gewicht	33,0 kg
Füllleistung	195 l/min		

Best.-Nr. **0250 0072** €/Stück **499,00**

(053)

Kompressor UniMaster 310-10-50 WX **NEU**



- Direktgeflanshtes 1-Zylinder-Aggregat mit integriertem Motorschutz
- Serienmäßig mit allen Sicherheitsarmaturen ausgestattet
- Inklusive Druckminderer für optimale Regelung des Arbeitsdruckes
- Hoher Arbeitskomfort und perfekte Übersicht durch zwei Manometer, die das gleichzeitige Ablesen von Behälter- und Arbeitsdruck ermöglichen
- Der Druckluftbehälter ist serienmäßig mit Sicherheitsventil, Behälterdruckmanometer und Kondensatablassventil ausgestattet
- 15 Jahre Garantie auf den Behälter gegen Durchrostung
- Der Druckschalter mit Ein-/Ausschalter und Anlaufentlastung ermöglicht einen automatischen Betrieb
- Lieferumfang: Kompressor mit allen Sicherheitsarmaturen, Druckminderer, Sicherheitsventil, Behälterdruckminderer und Kondensatablassventil, 2 m Gummikabel




Antriebsleistung	1,8 kW	Max. Druck	10 bar
Spannung	230 V	Behältervolumen	50 l
Ansaugleistung	285 l/min	Gewicht	34,0 kg
Füllleistung	195 l/min		

Best.-Nr. **0250 0074** €/Stück **619,00**

(053)

Kompressor UniMaster 410-10-50 W



- Mit Keilriemenantrieb, 2 Zylinder in Reihenanordnung
- Mit externem Motorschutz
- Niedrige Verdichterdrehzahl, dadurch Schonung der Kompressoren-Bauteile, Senkung des Geräuschpegels und reduzierte Vibrationen
- 2 m Gummi-Anschlusskabel und Luftabgang über Schnellkupplung
- Der Druckluftbehälter ist serienmäßig mit Sicherheitsventil, Behälterdruckmanometer und Kondensatablassventil ausgestattet
- Lieferumfang: Kompressor mit allen Sicherheitsarmaturen, Druckminderer, Sicherheitsventil, Behälterdruckminderer, Kondensatablassventil, 2 m Gummikabel, Filterdruckminderer



Antriebsleistung	2,2 kW	Max. Druck	10 bar
Spannung	230 V	Behältervolumen	50 l
Ansaugleistung	410 l/min	Gewicht	64 kg
Füllleistung	295 l/min		

Best.-Nr. **0250 0410** €/Stück **639,00**

(053)

Kompressor UniMaster 410-10-50 WX



- Mit Keilriemenantrieb, 2 Zylinder in Reihenanordnung
- Mit externem Motorschutz
- Niedrige Verdichterdrehzahl schont die Kompressoren-Bauteile, dadurch Senkung des Geräuschpegels und reduzierte Vibrationen
- Optimiertes Bedientableau mit anwenderfreundlicher Ablesbarkeit der Manometer und Schutz der empfindlichen Teile sowie Kondensatablass auf Bedienhöhe
- 4 m Gummi-Anschlusskabel und Luftabgang über Sicherheits-schnellkupplung
- Der Druckschalter mit Ein-/Ausschalter und Anlaufentlastung ermöglicht einen automatischen Betrieb
- Lieferumfang: Kompressor mit allen Sicherheitsarmaturen, Armatureneinheit mit Filterdruckminderer und Öler, 4 m Gummi-Anschlusskabel



Antriebsleistung	2,2 kW	Max. Druck	10 bar
Spannung	230 V	Behältervolumen	50 l
Ansaugleistung	410 l/min	Gewicht	68,0 kg
Füllleistung	295 l/min		

Best.-Nr. **0250 0420** €/Stück **929,00**

(053)

Kompressor UniMaster 410-10-50 D



- Mit Keilriemenantrieb, 2 Zylinder in Reihenanordnung
- Mit externem Motorschutz
- Niedrige Verdichterdrehzahl, dadurch Schonung der Kompressor-Bauteile, Senkung des Geräuschpegels und reduzierte Vibrationen
- Mit 2 m Gerätezuleitung mit Gummiummantelung und Luftabgang über Schnellkupplung
- Lieferumfang: Kompressor mit allen Sicherheitsarmaturen, Armatureinheit mit Filterdruckminderer und Öler, 2 m Gummi-Anschlusskabel



Antriebsleistung	2,2 kW		
Spannung	400 V	Max. Druck	10 bar
Ansaugleistung	410 l/min	Behältervolumen	50 l
Füllleistung	295 l/min	Gewicht	62,0 kg

Best.-Nr. **0250 0415** €/Stück **659,00**

(053)

Kompressor UniMaster 410-10-50 DX



- Mit Keilriemenantrieb, 2 Zylinder in Reihenanordnung
- Mit externem Motorschutz
- Niedrige Verdichterdrehzahl, dadurch Schonung der Kompressor-Bauteile, Senkung des Geräuschpegels und reduzierte Vibrationen
- Optimiertes Bedientableau mit anwenderfreundlicher Ablesbarkeit der Manometer und Schutz der empfindlichen Teile
- Mit 4 m Gerätezuleitung mit Gummiummantelung und Luftabgang über 2 Sicherheitsschnellkupplungen
- Lieferumfang: Kompressor mit allen Sicherheitsarmaturen, Armatureinheit mit Filterdruckminderer und Öler, 4 m Gummi-Anschlusskabel



Antriebsleistung	2,2 kW		
Spannung	400 V	Max. Druck	10 bar
Ansaugleistung	410 l/min	Behältervolumen	50 l
Füllleistung	295 l/min	Gewicht	67,0 kg

Best.-Nr. **0250 0425** €/Stück **949,00**

(053)

Kompressor UniMaster 510-10-90 D



- Keilriemenantrieb, 2 Zylinder in Reihenanordnung
- Drehstrommotor mit externem Motorschutz
- Niedrige Verdichterdrehzahl, dadurch Senkung des Geräuschpegels und reduzierte Vibrationen
- Filterdruckminderer für geregelte sowie von Kondensat, Schmutz und Öl gereinigte Druckluft
- 2 m Gummi-Anschlusskabel und Luftabgang über Schnellkupplung
- Der Druckluftbehälter ist serienmäßig mit Sicherheitsventil, Behälterdruckmanometer und Kondensatablassventil ausgestattet
- Der Druckschalter mit Ein-/Ausschalter und Anlaufentlastung ermöglicht einen automatischen Betrieb
- Lieferumfang: Kompressor mit allen Sicherheitsarmaturen, Armatureinheit mit Filterdruckminderer und Öler, 2 m Gummi-Anschlusskabel



Antriebsleistung	3,0 kW		
Spannung	400 V	Max. Druck	10 bar
Ansaugleistung	510 l/min	Behältervolumen	90 l
Füllleistung	390 l/min	Gewicht	80 kg

Best.-Nr. **0250 0430** €/Stück **999,00**

(053)

Kompressor UniMaster 510-10-90 DX



- Keilriemenantrieb, 2 Zylinder in Reihenanordnung
- Drehstrommotor mit externem Motorschutz
- Niedrige Verdichterdrehzahl, dadurch Senkung des Geräuschpegels und reduzierte Vibrationen
- **Optimiertes Bedientableau mit anwenderfreundlicher Ablesbarkeit der Manometer und Schutz der empfindlichen Teile sowie Kondensatablass auf Bediennhöhe**
- Luftabgang über Sicherheitsschnellkupplung
- Der Druckluftbehälter ist zinkphosphatiert und kunststoffbeschichtet und serienmäßig mit Sicherheitsventil, Behälterdruckmanometer und Kondensatablassventil ausgestattet
- Der Druckschalter mit Ein-/Ausschalter und Anlaufentlastung ermöglicht einen automatischen Betrieb
- Lieferumfang: Kompressor mit allen Sicherheitsarmaturen, Armatureinheit mit Filterdruckminderer und Öler, 4 m Gummi-Anschlusskabel



Antriebsleistung	3,0 kW		
Spannung	400 V	Max. Druck	10 bar
Ansaugleistung	510 l/min	Behältervolumen	90 l
Füllleistung	390 l/min	Gewicht	84,0 kg

Best.-Nr. **0250 0440** €/Stück **1.289,00**

(053)

Kompressor UniMaster 660-10-90 D



- Zweistufig verdichtendes Aggregat mit Keilriemenantrieb und 2 Zylindern in Reihenanordnung
- Drehstrommotor mit externem Motorschutz
- Niedrige Verdichterdrehzahl, dadurch Senkung des Geräuschpegels und reduzierte Vibrationen
- 2 m Gummi-Anschlusskabel und Luftabgang über Schnellkupplung
- Der Druckluftbehälter ist serienmäßig mit Sicherheitsventil, Behälterdruckmanometer und Kondensatablassventil ausgestattet
- Der Druckschalter mit Ein-/Ausschalter und Anlaufentlastung ermöglicht einen automatischen Betrieb
- Lieferumfang: Kompressor mit allen Sicherheitsarmaturen, Armatureinheit mit Filterdruckminderer und Öl, 2 m Gummi-Anschlusskabel



Antriebsleistung	4,0 kW	Max. Druck	10 bar
Spannung	400 V	Behältervolumen	102 l
Ansaugleistung	660 l/min	Gewicht	48,0 kg
Füllleistung	520 l/min		

Best.-Nr. **0250 0450** €/Stück **1.339,00**

(053)

Kompressor UniMaster 660-10-90 DX



- Zweistufig verdichtendes Aggregat mit Keilriemenantrieb und 2 Zylindern in Reihenanordnung
- Drehstrommotor mit externem Motorschutz
- Niedrige Verdichterdrehzahl, dadurch Senkung des Geräuschpegels und reduzierte Vibrationen
- **Bedientableau mit anwenderfreundlicher Ablesbarkeit der Manometer und Schutz der empfindlichen Teile sowie Kondensatablass auf Bediennhöhe**
- **Luftabgang über Sicherheitsschnellkupplung**
- Druckluftbehälter ist zinkphosphatiert und kunststoffbeschichtet und serienmäßig mit Sicherheitsventil, Behälterdruckmanometer und Kondensatablassventil ausgestattet
- Der Druckschalter mit Ein-/Ausschalter und Anlaufentlastung ermöglicht einen automatischen Betrieb
- Lieferumfang: Kompressor mit allen Sicherheitsarmaturen, Armatureinheit mit Filterdruckminderer und Öl, 4 m Gummi-Anschlusskabel



Antriebsleistung	4,0 kW	Max. Druck	10 bar
Spannung	400 V	Behältervolumen	90 l
Ansaugleistung	660 l/min	Gewicht	106 kg
Füllleistung	520 l/min		

Best.-Nr. **0250 0460** €/Stück **1.629,00**

(053)

SilentMaster SEM 100-8-6 W oilfree



- Vollautomatischer Betrieb mit Druckschalter und Entlastungsventil
- **Geräuscharm durch Spezial-Kapselung des Aggregats – 87 dB(A)/4 m Abstand**
- Schonung der Bauteile durch reduzierte Vibrationen
- Bis zu 32 % mehr Füllleistung durch Hochleistungs-Taumelkolben
- Ölfreier Betrieb
- Luftabgang mit Schnellkupplung für einfachen Anschluss von Druckluftgeräten
- 10 Jahre Garantie auf Behälter gegen Durchrostung
- Lieferumfang: Armatureinheit mit Druckminderer zum Einstellen des Arbeitsdrucks, Luftabgang mit Schnellkupplung



Antriebsleistung	0,55 kW	Füllleistung	50 l/min
Spannung	230 V	Drehzahl	1420 min ⁻¹
Behältervolumen	6 l	Max. Druck	8 bar
Ansaugleistung	95 l/min	Gewicht	14,0 kg

Best.-Nr. **0250 0045** €/Stück **319,00**

(053)

SilentMaster SEM 200-8-6 W oilfree



- Vollautomatischer Betrieb mit Druckschalter und Entlastungsventil
- Trag- und fahrbar
- **Geräuscharm durch Spezial-Kapselung des Aggregats – 89 dB(A)/4 m Abstand**
- Schonung der Bauteile durch reduzierte Vibrationen
- Bis zu 32 % mehr Füllleistung durch Hochleistungs-Taumelkolben
- Ölfreier Betrieb
- Luftabgang mit Schnellkupplung für einfachen Anschluss von Druckluftgeräten
- 10 Jahre Garantie auf Behälter gegen Durchrostung
- Lieferumfang: Armatureinheit mit Druckminderer zum Einstellen des Arbeitsdrucks, Luftabgang mit Schnellkupplung



Antriebsleistung	1,1 kW	Füllleistung	110 l/min
Spannung	230 V	Max. Druck	8 bar
Behältervolumen	6 l	Gewicht	19,0 kg
Ansaugleistung	200 l/min		

Best.-Nr. **0250 0053** €/Stück **419,00**

(053)

Kompressor ZPM 97-15-2 W



- Direktgeflanshtes Aggregat, ölgeschmiert
- Sicherer Stand durch Gummisaugfüße
- Optimaler Schutz durch umlaufenden Rohrrahmen, der sowohl als Behälter wie auch als Schutz für empfindliche Teile fungiert
- Optimale Arbeitsergebnisse durch angebauten Filterdruckminderer
- Angepasste Luftabnahme, 2 Schnellkupplungen, eine davon für vollen Druck
- Hoher Arbeitskomfort durch 2 Manometer für Arbeits- und Behälterdruck
- Lieferumfang: Filterdruckminderer, mit Schnellkupplung

15 bar



Antriebsleistung	0,55 kW	Max. Druck	15 bar
Spannung	230 V	Behältervolumen	2,4 l
Ansaugleistung	97 l/min	Gewicht	21,0 kg
Füllleistung	55 l/min		

Best.-Nr. **0250 0310** €/Stück **499,00**

(053)

Kompressor UniMaster UNM 580-15-90 D



- Kondensatablass auf Bedienhöhe
- Niedrige Verdichterdrehzahl
- Armatureinheit mit Filterdruckminderer für geregelte sowie von Kondensat, Schmutz und Öl gereinigte Druckluft
- Mit 4 m Geräteleitung mit Gummiummantelung und Luftabgang über 2 Sicherheitsschnellkupplungen
- Geräteleitung mit Phasenwender
- Lieferumfang: Kompressor, Filterdruckminderer, Manometer, 2 Sicherheitsschnellkupplungen

15 bar



Antriebsleistung	4,0 kW	Max. Druck	15 bar
Spannung	400 V	Behältervolumen	90 l
Ansaugleistung	580 l/min	Gewicht	111,0 kg
Füllleistung	470 l/min		

Best.-Nr. **0250 0435** €/Stück **1.519,00**

(053)

Kompressor UniMaster UNM 580-15-90 DX



- Kondensatablass auf Bedienhöhe
- Niedrige Verdichterdrehzahl
- Armatureinheit mit Filterdruckminderer für geregelte sowie von Kondensat, Schmutz und Öl gereinigte Druckluft
- Mit 4 m Geräteleitung mit Gummiummantelung und Luftabgang über 2 Sicherheitsschnellkupplungen
- Geräteleitung mit Phasenwender
- Behälter (zinkphosphatiert und kunststoffbeschichtet) mit 2-Komponenten-Innenbeschichtung
- **Optimiertes Bedientableau mit anwenderfreundlicher Ablesbarkeit der Manometer und Schutz der empfindlichen Teile sowie Kondensatablass auf Bedienhöhe**
- Lieferumfang: Kompressor, Filterdruckminderer, Manometer, 2 Sicherheitsschnellkupplungen

15 bar



Antriebsleistung	4,0 kW	Max. Druck	15 bar
Spannung	400 V	Behältervolumen	90 l
Ansaugleistung	580 l/min	Gewicht	116,0 kg
Füllleistung	470 l/min		


Best.-Nr. **0250 0437** €/Stück **1809,00**

(053)

Wir unterstützen Sie gerne auch bei der Auslegung Ihrer Druckluftanlage



1a
Schrauben-
kompressoren




1b
Kolben-
kompressoren



2
Druckluft-
aufbereitung



3
Rohrleitungs-
systeme



4
Druckluft-
werkzeuge

Denken Sie über die Installation einer neuen Druckluft-Komplettlösung nach? Wollen Sie eine bestehende Anlage nachrüsten? Oder planen Sie die Anschaffung eines weiteren Produkts?

Unabhängig davon, wo Sie Unterstützung benötigen – wir stehen Ihnen jederzeit gerne zur Seite und bieten Ihnen eine

persönliche Beratung, die gezielt auf Ihre individuellen betrieblichen Anforderungen eingeht.

Unser flächendeckendes Team aus Fachberatern unterstützt Sie dabei sowohl am Telefon als auch bei der Planung Ihrer Druckluftanlage vor Ort.

Kompressor UNM STB 660-10-10

15

- Keilriemengetriebenes 2-Zylinder-Aggregat mit zweistufiger Verdichtung für 10 bzw. 15 bar Druck, erhöht die Leistung und sichert einen hohen Wirkungsgrad
- Behälter mit eingebrannter Innenbeschichtung
- 15 Jahre Garantie auf Behälter gegen Durchrostung
- Serienmäßig mit allen Armaturen: Elektromagnetventil oder Druckschalter, Entlastungsventil für vollautomatischen Betrieb, Motorschutz, Sicherheitsventil, Manometer, Rückschlagventil, Kondenswasser-Ablasshahn und Absperrhahn
- Bei Kompressoren mit 4-kW-Motor sind die Bestimmungen des örtlichen E-Werks zu beachten
- Bei allen Kompressoren und Aggregaten ab 5,5 kW ist der Anlauf über einen automatischen Sterndreieckschalter zwingend vorgeschrieben. Dieser gehört nicht zum Lieferumfang, wohl aber die Anlaufentlastung
- Großes Ventilatorschwungrad für optimale Kühlung
- Zwischen- und Nachkühler sorgen für rasche Abkühlung der erzeugten Druckluft
- Gut zugänglicher Kondensatablass unter dem Behälter. Auch zum einfachen Anschluss eines Kondensatableiters Ecomat geeignet
- Problemloses Nachrüsten einer Schalldämmhaube möglich



Antriebsleistung	4,0 kW	Max. Druck	10 bar
Spannung	400 V	Behältervolumen	10 l
Ansaugleistung	660 l/min	Gewicht	94,0 kg
Füllleistung	520 l/min		

Best.-Nr. **0250 0210** €/Stück **1.649,00**

(053)

Kompressor UNM STS 660-10-270

15

- Keilriemengetriebenes 2-Zylinder-Aggregat mit zweistufiger Verdichtung für 10 bzw. 15 bar Druck, erhöht die Leistung und sichert einen hohen Wirkungsgrad
- Behälter mit eingebrannter Innenbeschichtung
- 15 Jahre Garantie auf Behälter gegen Durchrostung
- Serienmäßig mit allen Armaturen: Elektromagnetventil oder Druckschalter, Entlastungsventil für vollautomatischen Betrieb, Motorschutz, Sicherheitsventil, Manometer, Rückschlagventil, Kondenswasser-Ablasshahn und Absperrhahn
- Bei Kompressoren mit 4-kW-Motor sind die Bestimmungen des örtlichen E-Werks zu beachten
- Bei allen Kompressoren und Aggregaten ab 5,5 kW ist der Anlauf über einen automatischen Sterndreieckschalter zwingend vorgeschrieben. Dieser gehört nicht zum Lieferumfang, wohl aber die Anlaufentlastung
- Großes Ventilatorschwungrad für optimale Kühlung
- Zwischen- und Nachkühler sorgen für rasche Abkühlung der erzeugten Druckluft
- Gut zugänglicher Kondensatablass unter dem Behälter. Auch zum einfachen Anschluss eines Kondensatableiters Ecomat geeignet



Antriebsleistung	4,0 kW	Füllleistung	520 l/min
Spannung	400 V	Max. Druck	10 bar
Drehzahl	1025 min ⁻¹	Behältervolumen	270 l
Ansaugleistung	660 l/min	Gewicht	170,0 kg

Best.-Nr. **0250 0220** €/Stück **2.149,00**

(053)

Schraubenkompressor AirMaster 5-10 E1



- **Robuste, keilriemengetriebene Schraubenkompressoren mit langlebigen Verdichterblöcken**
- Easy-Service-Concept: Komplett zu öffnendes Maschinengehäuse für eine optimale Zugänglichkeit aller Komponenten
- Zeit- und Kostenersparnis im Wartungsfall durch übersichtliche Anordnung aller Komponenten (Ölfiter, Luftfilter, Ölbehälter und außen liegende Feinstfilter)
- Einfache Handhabung und höchster Bedienkomfort durch leicht verständliche elektronische Steuerung
- Höchste Sicherheit dank hilfreicher Kontroll-, Warn- und Sicherheitssysteme sowie integrierter Drehrichtungskontrolle
- Geräuscharm durch schallgedämmtes Gehäuse und die optimierte Luftführung im Gehäuse
- Last- und Betriebsstundenzähler für sicheres Einhalten der Wartungsintervalle
- Lange Lebensdauer des Kompressors dank minimierter Schwankungen der Öltemperatur im Vergleich zu herkömmlichen Thermostatventilsteuerungen
- Optimale Betriebstemperaturen dank elektronisch kontrolliertem Lüfter und Luftzirkulation mit neuartiger Kühlluftführung
- Platzsparend durch geringe Grundfläche
- Von allen Seiten mit dem Hubwagen unterfahrbar
- Einfache Montage eines Abluftkanals dank Abluftführung nach oben
- Großer Kombikühler für Öl und verdichtete Druckluft
- Einfache Ölstandskontrolle durch Ölschauglas
- Serienmäßig mit Stern-Dreieck-Schalter



Nennaufnahme	5,5 kW	Luftabgang	1/2 "
Spannung	400 V	Abmessungen	
Druck	10 bar	(L x B x H)	700 x 700 x 900 mm
Volumenstrom	630 l/min	Gewicht	168,5 kg

Best.-Nr. **0250 0245** €/Stück **5.149,00**

(053)

Schraubenkompressor AirMaster AM 5-10 E1-270 auf Behälter

15



- **Robuste, keilriemengetriebene Schraubenkompressoren mit langlebigen Verdichterblöcken**
- Easy-Service-Concept: Komplett zu öffnendes Maschinengehäuse für eine optimale Zugänglichkeit aller Komponenten
- Zeit- und Kostenersparnis im Wartungsfall durch übersichtliche Anordnung aller Komponenten (Ölfiter, Luftfilter, Ölbehälter und außen liegende Feinstfilter)
- Einfache Handhabung und höchster Bedienkomfort durch leicht verständliche elektronische Steuerung
- Höchste Sicherheit dank hilfreicher Kontroll-, Warn- und Sicherheitssysteme sowie integrierter Drehrichtungskontrolle
- Geräuscharm durch schallgedämmtes Gehäuse und die optimierte Luftführung im Gehäuse
- Last- und Betriebsstundenzähler für sicheres Einhalten der Wartungsintervalle
- Lange Lebensdauer des Kompressors dank minimierter Schwankungen der Öltemperatur im Vergleich zu herkömmlichen Thermostatventilsteuerungen
- Optimale Betriebstemperaturen dank elektronisch kontrolliertem Lüfter und Luftzirkulation mit neuartiger Kühlluftführung
- Platzsparend durch geringe Grundfläche
- Von allen Seiten mit dem Hubwagen unterfahrbar
- Einfache Montage eines Abluftkanals dank Abluftführung nach oben
- Großer Kombikühler für Öl und verdichtete Druckluft
- Einfache Ölstandskontrolle durch Ölschauglas
- Serienmäßig mit Stern-Dreieck-Schalter



Nennaufnahme	5,5 kW	Luftabgang	1/2 "
Spannung	400 V	Abmessungen	
Behältervolumen	270 l	(L x B x H)	1000 x 800 x 1650 mm
Druck	10 bar	Gewicht	263,50 kg
Volumenstrom	630 l/min		

Best.-Nr. **0250 0255** €/Stück **6.399,00**

(053)

Kältetrockner DK 985 ECO

- Geeignet für energiesparende, sporadische sowie dauerhafte Anwendungen zum Schutz der Druckluftverbraucher (z. B. Werkzeuge) bei Auslegung auf 7 °C Drucktaupunkt (Klasse 5 nach DIN ISO 8573)
- **Energiespar-Funktion: Lüfter und Kältekompressor werden bei einer längeren Abnahmepause abgeschaltet**
- Wärmetauscher – Wärmetauscherflächen mit groß dimensionierten Strömungsquerschnitten – „Hängegeräte“ mit Edelstahlwärmetauscher, „Standgeräte“ mit Kupferflächen
- **Effiziente Wärmeübertragung – Vorkühlung der eintretenden warmen Druckluft durch austretende kalte Luft, welche dadurch erwärmt in das Druckluftnetz eingespeist wird – effiziente Kühlung durch optimale Kältemittelverteilung – große Oberflächen**
- Kondensatabscheidung – optimale Durchflussgeschwindigkeit gewährleistet einfache Tröpfchenbildung – tropfenbildende Wärmetauscheroberfläche – Kondensatsammlung im kalten Bereich des Trockners
- **Effiziente und wirtschaftliche Ableitung ohne Druckverluste durch automatischen Kondensatableiter**
- Einfachste Montage der Hängegeräte an Wänden

Volumenstrom	1330 l/min			
Nennaufnahme	230 W	Abmessungen	325 x 263 x 745 mm	
Druckverlust	0,25 bar	(B x T x H)		
Anschluss Luftabgang	R 3/4 " IG	Gewicht	25 kg	



Best.-Nr. **0250 0260** €/Stück **1.279,00** (053)

Kondensatableiter KAL-Ecomat 3100

- Automatisches Ableiten von ölhaltigem und verschmutztem Kondensat
- Verschleiß- und wartungsfrei durch elektronische Niveaue Erfassung
- Keine Emulsionsbildung durch Kondensatableitung
- Keine Druckluftverluste
- Einfache Installation
- Für Betriebsdruck bis 16 bar
- Anschlussfertig mit 2,5 m Anschlusskabel und Stecker
- Elektrischer Anschluss 230 Volt/50 Hz
- Für Kompressoren mit max. 4000 l/min
- Luftanschluss G 1/2" i



für Ansaugleistung	2500 l/min	Gewicht	0,8 kg
E-Anschluss	230 V/50 Hz	Abmessungen	149 x 65 x 118 mm
Luftanschluss	1/2 " IG	(B x T x H)	

Best.-Nr. **0250 0270** €/Stück **175,00** (054)

Öl-Wasser-Separator Öwamat 10

- Zwei Reinigungsstufen (Vor- und Aktivkohlefilter) und Aktivkohlefilter für Ölaerosole der Abluft
- Wandhängende oder stehende Montage möglich
- Keine Wellenbewegung im Behälter durch optimierten Kondensateinlauf



für Ansaugleistung	2400/1700 l/min	Abmessungen	290 x 222 x 528 mm
Gewicht	3,5 kg	(B x T x H)	

Best.-Nr. **0250 0280** €/Stück **319,00** (053)

Bohrmaschine RR-10D P 3/8"



- Diese Bohrmaschine von Red Rooster ist ideal für Fachwerkstätten und gewerbliche Produktionseinsätze
- Das Gehäuse ist aus Kunststoff in einer ergonomisch hervorragenden Form
- Leicht und kompakt
- Schallgedämpfter Luftauslass durch den Handgriff
- Links- und rechtsdrehend



Leistung	0,35 kW	Arbeitsdruck	6,3 bar
Drehzahl	1800 min ⁻¹	Werkzeugaufnahme	3/8 "
Luftverbrauch	8,0 l/s	Gewicht	1,2 kg

Best.-Nr. **0290 0047** €/Stück **102,00**
(060)

Schlagschrauber RRI-16N 3/8"



- Motorgehäuse aus Kunststoff
- Luftaustritt nach unten
- Niedriger Geräuschpegel
- TWIN-Hammer-Mechanismus
- Drehbarer Luftanschluss
- Abluftschlauch optional
- Patentierter Rechts-/Linksknopf für einhändiges Arbeiten



Antriebsvierkant	3/8 "	Arbeitsdruck	6,3 bar
Luftverbrauch	5,0 l/s	Gewicht	1,3 kg
Drehzahl	11000 min ⁻¹		
Drehmoment	340 Nm		

Best.-Nr. **0290 1190** €/Stück **175,00**
(060)

Bohrmaschine 10RDS-2500



- Leistungsstarke Maschine mit einstellbarer Drehzahl
- Sicherheitsstarter und stirnseitige Abluft mit niedrigem Geräuschpegel
- Geeignet für senkrechtes Bohren und zum Bohren an schwer zugänglichen Stellen



Leistung	0,32 kW	Arbeitsdruck	6,3 bar
Drehzahl	2500 min ⁻¹	Werkzeugaufnahme	3/8 "
Luftverbrauch	3,5 l/s	Gewicht	1,1 kg

Best.-Nr. **0290 0042** €/Stück **100,00**
(060)

Schlagschrauber RR-15 P 1/2"



- Schlagschrauber mit 1-Hammer-Schlagwerk
- Drehmoment 4-stufig einstellbar
- Antriebsvierkant mit Federring ermöglicht einfaches und schnelles Wechseln der Kraftstecknüsse



Antriebsvierkant	1/2 "	Drehmoment	430 Nm
Luftverbrauch	6,6 l/s	Gewicht	2,4 kg
Drehzahl	6900 min ⁻¹		

Best.-Nr. **0290 0015** €/Stück **68,00**
(060)

Bohrmaschine RR-13DP



- Leicht und kompakt
- Schallgedämpfter Luftauslass durch den Handgriff
- Ergonomische Form
- Links- und rechtsdrehend



Leistung	0,35 kW	Arbeitsdruck	6,3 bar
Drehzahl	800 min ⁻¹	Werkzeugaufnahme	3/8 "
Luftverbrauch	8,0 l/s	Gewicht	1,3 kg

Best.-Nr. **0290 0049** €/Stück **159,10**
(060)

Schlagschrauber MI-17 HEG 1/2"



- Schlagschrauber mit TWIN-Hammer-Schlagwerk
- Abluftführung durch den Handgriff
- Gummi-Polster am Handgriff
- Drehmoment 4-stufig einstellbar
- Aufnahme 1/2"-Außenvierkant



Antriebsvierkant	1/2 "	Drehmoment	650 Nm
Luftverbrauch	8,3 l/s	Gewicht	2,4 kg
Drehzahl	5500 min ⁻¹		

Best.-Nr. **0290 0087** €/Stück **175,00**
(061)

Schlagschrauber MI-17 HE – Set

im
Koffer

- Schlagschrauber mit TWIN-Hammer-Schlagwerk
- Abluftführung durch den Handgriff
- Gummi-Polster am Handgriff
- Drehmoment 4-stufig einstellbar
- Aufnahme 1/2"-Außenvierkant
- Lieferumfang: Schlagschrauber, Kraftstecknüsse kurz 17, 19, 21, 24, 27 mm, Verlängerung 100 mm, Koffer



TOKU

Antriebsvierkant	1/2 "	Drehmoment	650 Nm
Luftverbrauch	8,3 l/s	Gewicht	2,4 kg
Drehzahl	5500 min ⁻¹		

Best.-Nr. **0290 0135** €/Stück **205,00**

(061)

Schlagschrauber RR-160 H 1/2"

red rooster

- Ausbalancierte Allroundmaschine
- Schlagschrauber mit Dynapact-Schlagmechanismus
- Drehmoment in vier Stufen wählbar
- Links-Rechts-Lauf



Antriebsvierkant	1/2 "	Drehmoment	580 Nm
Luftverbrauch	4,2 l/s	Gewicht	2,3 kg
Drehzahl	8000 min ⁻¹	Arbeitsdruck	6,3 bar

Best.-Nr. **0290 1200** €/Stück **135,00**

(060)

Druckluft-Schlagschrauber MI-16 1/2"

TOKU

- Schlagschrauber mit TWIN-Hammer-Schlagwerk
- Abluftführung durch den Handgriff
- Gummi-Polster am Handgriff
- Drehmoment 4-stufig einstellbar



Antriebsvierkant	1/2 "	Drehmoment	310 Nm
Luftverbrauch	5,3 l/s	Gewicht	1,5 kg
Drehzahl	6200 min ⁻¹		

Best.-Nr. **0290 0130** €/Stück **218,00**

(061)

Schlagschrauber RRI-16N 1/2"

red rooster

- Motorgehäuse aus Kunststoff
- Luftaustritt nach unten
- Niedriger Geräuschpegel
- TWIN-Hammer-Mechanismus
- Drehbarer Luftanschluss
- Abluftschlauch optional
- Patentierter Rechts-/Linksknopf für einhändiges Arbeiten



Antriebsvierkant	1/2 "	Arbeitsdruck	6,3 bar
Luftverbrauch	5,0 l/s	Gewicht	1,3 kg
Drehzahl	11000 min ⁻¹		
Drehmoment	405 Nm		

Best.-Nr. **0290 1180** €/Stück **175,00**

(060)

Schlagschrauber RR 20 PN 3/4"

red rooster

- Schlagschrauber mit 1-Hammer-Schlagwerk
- Drehmoment 4-stufig einstellbar



Antriebsvierkant	3/4 "	Gewicht	4,6 kg
Luftverbrauch	9,2 l/s		
Drehzahl	4800 min ⁻¹		
Drehmoment	720 Nm		

Best.-Nr. **0290 0290** €/Stück **180,00**

(060)

Schlagschrauber RRI-18N 1/2"



- Motorgehäuse aus Kunststoff
- Luftaustritt nach unten
- Niedriger Geräuschpegel
- TWIN-Hammer-Mechanismus
- Drehbarer Luftanschluss
- Abluftschlauch optional
- Patentierter Rechts-/Linksknopf für einhändiges Arbeiten



Antriebsvierkant	1/2 "		
Luftverbrauch	8,2 l/s		
Drehzahl	7000 min ⁻¹	Arbeitsdruck	6,3 bar
Drehmoment	815 Nm	Gewicht	2,0 kg


Best.-Nr.	0290 1170	€/Stück	152,00
-----------	------------------	---------	---------------

(060)

Schlagschrauber MI-3800 ELR 1"



- Schlagschrauber mit geschlossenem 1-Hammer-Schlagwerk
- Für den harten Einsatz
- Lange Spindel für tiefe Felgen
- 4-stufig einstellbar
- Inklusive Seitengriff



Antriebsvierkant	1 "		
Luftverbrauch	15,0 l/s	Drehmoment	2000 Nm
Drehzahl	4500 min ⁻¹	Gewicht	9,9 kg

Best.-Nr.	0290 0120	€/Stück	850,00
-----------	------------------	---------	---------------

(061)

Schlagschrauber MI 20 P 3/4"



- Schlagschrauber mit TWIN-Hammer-Schlagwerk
- Abluftführung durch den Handgriff
- Drehmoment 4-stufig einstellbar



Antriebsvierkant	3/4 "		
Luftverbrauch	9,6 l/s	Drehmoment	1000 Nm
Drehzahl	5000 min ⁻¹	Gewicht	3,9 kg

Best.-Nr.	0290 0095	€/Stück	485,00
-----------	------------------	---------	---------------

(061)

Balancer



- Balancer erhöhen den Bedienungskomfort
- Arbeitsmittel werden im Sichtfeld gehalten
- Gewichtsausgleich und dadurch Balance kann auf die gesamte Seilauzuglänge eingestellt werden



Best.-Nr.	Traglast kg	€/Stück
-----------	-------------	---------

0192 0910	0,5- 1,5	54,00
0192 0920	1,5- 2,5	63,00
0192 0930	1,0- 3,0	144,00
0192 0940	2,5- 5,0	150,00
0192 0942	3,5- 6,5	163,00
0192 0945	4,5- 9,0	175,00
0192 0950	7,5-11,0	183,00

(027)

Schlagschrauber RRI-24N 1"



- Motorgehäuse aus Composite
- Luftaustritt nach unten
- Niedriger Geräuschpegel
- TWIN-Hammer-Mechanismus
- Drehbarer Luftanschluss
- Abluftschlauch optional
- Patentierter Rechts-/Linksknopf für einhändiges Arbeiten



Antriebsvierkant	1 "		
Luftverbrauch	9,1 l/s		
Drehzahl	5500 min ⁻¹	Drehmoment	1900 Nm
Drehmoment	1900 Nm	Arbeitsdruck	6,3 bar
Arbeitsdruck	6,3 bar	Gewicht	3,7 kg

Best.-Nr.	0290 1150	€/Stück	435,00
-----------	------------------	---------	---------------

(060)

Schlagschrauber RRI-24N 3/4"

- Ausstattung wie vor, jedoch mit 3/4"-Antriebsvierkant und Drehmoment 1625 Nm

Best.-Nr.	0290 1160	€/Stück	399,00
-----------	------------------	---------	---------------

(060)

Ratschenschrauber MR 2410 B 1/2"



- Ratschenschrauber für industrielle Montage- und Reparaturarbeiten
- Einsetzbar an schwer zugänglichen Stellen
- Der Antriebsvierkant mit Kugelsicherung ermöglicht einfaches und schnelles Wechseln der Kraftstecknüsse



Antriebsvierkant	1/2 "	Arbeitsdruck	6,3 bar
Drehzahl	175 min ⁻¹	Gewicht	1,2 kg
Drehmoment	78 Nm	Max. Schrauben-Ø	12 mm
Luftverbrauch	6,0 l/s		

Best.-Nr. **0290 0050** €/Stück **113,00**

(061)

Drehschrauber RR-06SP 1/4"



- Ergonomische Form, hervorragend ausbalanciert
- Leicht und kompakt
- Rutschkupplung
- Drehmoment einstellbar
- Schallgedämpfter Luftaustritt durch den Handgriff



Antriebssechskant	1/4 "	Max. Drehmoment	5,0–16 Nm
Drehzahl	800 min ⁻¹	Gewicht	1,4 kg
Luftbedarf	10 l/s		
Arbeitsdruck	6,3 bar		

Best.-Nr. **0290 0037** €/Stück **155,00**

(060)

Stabschleifer MG 7206 B



- Stabschleifer mit hoher Drehzahl
- Mit Sicherheitshebel



Leistung	0,38 kW	Luftverbrauch	5,0 l/s
Drehzahl	23000 min ⁻¹	Arbeitsdruck	6,3 bar
Werkzeugaufnahme	Spannzange 6 mm	Gewicht	0,56 kg

Best.-Nr. **0290 0060** €/Stück **115,00**

(061)

Stabschleifer RRG-200RE



- Zum Entgraten, Endbearbeiten von Schweiß- und Gussnähten sowie anderen leichten Schleifarbeiten
- Gummierter Griff, daher gute Isolation zwischen Maschine und Hand
- Luftauslass 1-fach verstellbar
- Beweglicher Luftanschluss
- Beim Arbeiten ist der Sicherheits-Startknopf im Gehäuse



Leistung	0,25 kW	Gewicht	0,56 kg
Arbeitsdruck	6,3 bar		
Drehzahl	25000 min ⁻¹		
Luftverbrauch	4,0 l/s		

Best.-Nr. **0290 0057** €/Stück **55,00**

(060)

Stabschleifer RRG-200REL



- Zum Entgraten, Endbearbeiten von Schweiß- und Gussnähten sowie anderen leichten Schleifarbeiten
- Extra lange Achse
- Gummierter Griff, daher gute Isolation zwischen Maschine und Hand
- Luftauslass 1-fach verstellbar
- Beweglicher Luftanschluss
- Beim Arbeiten ist der Sicherheits-Startknopf im Gehäuse



Leistung	0,25 kW	Gewicht	0,86 kg
Arbeitsdruck	6,3 bar		
Drehzahl	25000 min ⁻¹		
Luftverbrauch	4,0 l/s		

Best.-Nr. **0290 0062** €/Stück **78,00**

(060)

Stabschleifer MG-OA



- Handlicher und leichter Stabschleifer mit Sicherheits-Schalter
- Für den Einsatz im Metall-, Werkzeug-, Formen- und Karosseriebau
- Für Schleifkörper bis Ø 20 mm
- Lieferumfang: Maschine, Spannzange



Leistung	0,30 kW	Arbeitsdruck	6,3 bar
Drehzahl	25000 min ⁻¹	Gewicht	0,45 kg
Werkzeugaufnahme	Spannzange 6 mm		
Luftverbrauch	6,2 l/s		

Best.-Nr. **0290 0280** €/Stück **255,00**

(062)

Graviergerät RRI-9010



- Druckluftgraviergerät für Einsatz in Werkstatt, Reparaturabteilung
- Versehen mit Hartmetall-Spitze an der Graviernadel
- Vibrationsarm
- Nadeln in 3 Stärken erhaltbar
- Lieferumfang: Maschine, 2 Meter Schlauch



Schläge	36000 min	Gewicht	0,25 kg
Luftverbrauch	0,5 l/s		

Best.-Nr. **0290 0700** €/Stück **155,00**

(060)

Winkelschleifer RRG-2055



- Für Schrupp- und Trennarbeiten
- Kunststoffhandgriff, vibrationsgedämpft, für Links- oder Rechtshänder montierbar
- Scheibenschutz ist per Knopfdruck verstellbar



Leistung	0,45 kW	Werkzeugaufnahme	M14
Drehzahl	10000 min ⁻¹	Luftanschluss	PT 1/4 "
Luftverbrauch	11,0 l/s	Gewicht	1,6 kg
Max. Schleifkörper-Ø	125 mm		

Best.-Nr. **0290 0073** €/Stück **199,00**

(060)

Winkelschleifer TAG-700 QJL



- Winkelschleifer für Trenn- und Schruppscheiben
- Mit vibrationsgedämpftem Seitengriff



Leistung	1,1 kW	Werkzeugaufnahme	M14
Drehzahl	8500 min ⁻¹	Luftanschluss	3/8 "
Luftverbrauch	16,6 l/s	Gewicht	3,1 kg
Max. Schleifkörper-Ø	180 mm		

Best.-Nr. **0290 0067** €/Stück **385,00**

(061)

Winkelschleifer TAG-50 MLH



- Winkelschleifer für Trenn- und Schruppscheiben
- Sicherheits-Startknopf und integrierter Drehzahlregler
- Schallgedämpfter Luftauslass zur Rückseite
- Vibrationsgedämpfter und kälteisolierter Handgriff
- Leichtgewichtiges Motorengehäuse
- Spindelarreterung
- Metrische Spindel und geschlossene Kugellager



Leistung	0,67 kW	Werkzeugaufnahme	M14
Drehzahl	12000 min ⁻¹	Luftanschluss	PT 3/8 "
Luftverbrauch	10,8 l/s	Gewicht	1,8 kg
Max. Schleifkörper-Ø	125 mm		

Best.-Nr. **0290 0066** €/Stück **350,00**

(061)

Turbinenschleifer RRI-GT50 F



- In separatem Planeten-Zahnradssystem montierter Drehzahlregler
- Spindelarreterung
- Verstellbarer, vibrationsgedämpfter Handgriff für Links- und Rechtshänder
- Luftaustritt verstellbar
- Optimales Gewichts- und Leistungsverhältnis
- Schutzhaube ohne Werkzeug verstellbar
- Lieferumfang: Maschine, Schutzhaube, montierter Schlauch mit 5µ-Filterelement



Leistung	2,2 kW	Werkzeugaufnahme	M14
Drehzahl	12200 min ⁻¹	Luftanschluss	1/2 "
Luftverbrauch	30 l/s	Gewicht	1,8 kg
Max. Schleifkörper-Ø	125 mm		

Best.-Nr. **0290 0072** €/Stück **1.495,00**

(060)

Exzentrerschleifer RRI-6150-5 NV

Schleifteller-
150 mm



- Mit spezieller Vibrationsdämpfung: Das Gehäuse hat eine Gummioberfläche für einen guten Griff mit dem Handballen
- Die Mechanik ist unanfällig gegenüber Störungen.
Anwendungsbereiche sind: Karosseriebau, Metall- und Holzbearbeitung
- Luftmotor ölfrei
- Ergonomische Form, hervorragend ausbalanciert
- Schallgedämpfter Luftauslass
- Schleifschuh mit Kletttoberfläche
- Leichtgewicht
- Drehzahl einstellbar



Leistung	0,3 kW	Arbeitsdruck	6,3 bar
Drehzahl	12000 min ⁻¹	Arbeitshub	5 mm
Luftbedarf	4,9 l/s	Gewicht	0,76 kg
Schleifteller- \varnothing	150 mm		

Best.-Nr. **0290 0645** €/Stück **180,00**

(060)

Minischleifer RRS-6001 2K

im
Koffer



- Handlicher Minischleifer
- Pistolenform mit Gummi-Polster am Handgriff
- Geräuschgedämpft
- ROLOC™ Aufnahme \varnothing 50 mm
- Lieferumfang: Maschine, 10 Schleifscheiben Körnung 60, 10 Schleifscheiben Körnung 80, 10 Schleifscheiben Körnung 120, je 1 Schleifvlies grob, mittel, fein, Koffer



Leistung	0,3 kW
Leerlaufdrehzahl	15000 min ⁻¹
Luftverbrauch	4,9 l/s
Gewicht	0,75 kg


Best.-Nr. **0290 0510** €/Stück **119,00**

(060)

Meißelhammer RRH-4210 K



- Schnellwechselfeder zum schnellen Auswechseln der Einsteckwerkzeuge
- Ergonomischer Handgriff
- Entlüftung 360° drehbar



Schlagenergie	6,7 J	Hubzahl	3500 min ⁻¹
Luftverbrauch	4 l/s	Gewicht	1,5 kg
Werkzeugaufnahme			
Sechskant	10,5 x 12,5 x 50 mm		

Best.-Nr. **0290 0075** €/Stück **170,00**

(060)

Meißelhammer RRH-4210 K – Set



- Schnellwechselfeder zum schnellen Auswechseln der Einsteckwerkzeuge
- Ergonomischer Handgriff
- Entlüftung 360° drehbar
- Lieferumfang: Meißelhammer, 4 Meißel, Koffer



Schlagenergie	6,7 J		
Luftverbrauch	4 l/s		
Werkzeugaufnahme		Hubzahl	3500 min ⁻¹
Sechskant	10,5 x 12,5 x 50 mm	Gewicht	1,5 kg

Best.-Nr.	0290 0215	€/Stück	199,00
-----------	------------------	---------	---------------

(060)

Meißel für RRH-4210 K



Best.-Nr.	Typ	€/Stück
0290 0285	Spitzmeißel	8,30
0290 0295	Spatmeißel	8,30
0290 0300	Flachmeißel 33 x 120 mm	8,30
0290 0310	Flachmeißel 20 x 120 mm	8,30

(063)



Nadelentroster RR-2110 NS



- Nadelentroster mit Gummi-Polster am Griff zum Kälteschutz
- 19 Nadeln à 3 mm



Nadelentroster RRI-4006



- Nadelentroster für schwere Einsatzfälle
- Gummi-Polster am Griff zum Kälteschutz
- 19 Nadeln à 3 mm



Schläge	3000 min	Luftverbrauch	2,6 l/s
Hub	34 mm	Gewicht	2,6 kg
Best.-Nr.	0290 0260	€/Stück	300,00

(060)

Ersatznadeln



- Es werden **19 Nadeln** für den Nadelentroster RRI-4006 benötigt
- 3 x 178 mm

Schläge	3000 min	Luftverbrauch	3,0 l/s
Hub	33 mm	Gewicht	2,5 kg
Best.-Nr.	0290 0270	€/Stück	158,00

(060)

Typ	Ersatznadeln, flach		
Best.-Nr.	0290 0275	€/Stück	0,50

(063)

Farbspritzpistole AZ 2



- Speziell für Modellbau, Karosserieinstandhaltung, kleine Ausbesserungsarbeiten usw.
- Für kleinste bis größere Flächen kann der Farbstrahl von Rund- auf Breitstrahl stufenlos eingestellt werden
- Weitgehend ermüdungsfreies Arbeiten über längere Zeit durch niedriges und gut ausgewogenes Gewicht
- Geeignet für Verarbeitung von wasserlöslichen und lösemittelhaltigen Materialien durch Farbdüse und Farbnadel aus Edelstahl
- Geeignet zur Verarbeitung unterschiedlichster Materialien durch Düsen-Sortiment von 0,3 bis 1,2 mm Ø
- Durch die Anti-Haft-Beschichtung wird eine schnelle und einfache Reinigung des Pistolenkörpers ermöglicht
- Lieferumfang: Düse 0,5 mm Ø und Fließbecher 0,25 l



Arbeitsdruck 2–4 bar
Luftverbrauch 130–200 l/min
Gewicht 0,27 kg

Best.-Nr. **0261 0125** €/Stück **159,00**

(054)

Farbspritzpistole FP-HTE 1,5



- Ermüdungsfreies Arbeiten durch geringes Gewicht
- Durch die neue, polierte Oberfläche ist ein sehr einfaches und leichtes Reinigen der Pistole möglich
- Geeignet für Verarbeitung von wasserlöslichen und lösemittelhaltigen Materialien durch Farbdüse und Nadel aus Edelstahl
- Besonders geeignet für große Flächen
- Feinste Zerstäubung
- Stufenlos einstellbar für Rund- und Breitstrahl
- Lieferumfang: Düse 1,5 mm und Fließbecher 0,6 l



Arbeitsdruck 2–3 bar
Luftverbrauch 200–300 l/min
Gewicht 0,52 kg

Best.-Nr. **0261 0135** €/Stück **121,00**

(054)

Kartuschenpistole KTP 310 DR



- Für handelsübliche 310-ml-Kunststoff-Kartuschen
- Mittelgriff-Ausführung mit optimalem Schwerpunkt
- Mit Schnellentlüftungsventil, um ein Nachlaufen des Materials zu verhindern
- Stufenlose Geschwindigkeitsregulierung für richtiges Dosieren des Materials



Arbeitsdruck 10 bar
Luftbedarf 60 l/min
Gewicht 0,46 kg

Best.-Nr. **0261 0142** €/Stück **91,40**

(054)

Reifenfüllmessgerät RF-RM



- Gerades Steckventil
- Manometer Ø 63 mm mit Gummischutz
- Ungeeicht
- Lieferumfang: Reifenfüllmesser mit 3 austauschbaren Düsenvorsätzen (für Fahrrad-, Rennrad-, Mountain-Bike-, Auto- und Motorradreifen, Bälle usw.)



Max. Druck 7 bar
Schlauchlänge 0,41 m Gewicht 0,4 kg

Best.-Nr. **0261 0146** €/Stück **25,90**

(054)

Reifenfüllmessgerät RF-RMG



- Für ein präzises und einfaches Arbeiten
- Ausführung aus Aluminium
- Manometer 80 mm Ø mit Gummischutz
- Anschlusschlauch mit Drehausgleich
- RF-RMG-K-Ausstattung: Kipphebelstecker
- RF-RMG-Ausstattung: Doppelseitiger Ventilstecker
- Lieferumfang: Anschlusschlauch mit Druckausgleich



Max. Druck 0–12 bar
Schlauchlänge 0,46–0,30 m Gewicht 0,9 kg

Best.-Nr. **0261 0144** €/Stück **28,20**

(054)

Reifenfüllmessgerät RF 6 MG 1,5



- Geeicht
- Knickfester, flexibler Schlauch mit 1,5 m Länge
- Absolut stoß- und schlagfest
- Präziser und effizienter Füllvorgang dank innovativem Bedienkonzept
- Manometeranzeige 0,7–6,0 bar
- Drehbarer Schlauchanschluss
- Verwendbar für Pkw- und Transporter-Reifen bis zu einem Reifendruck von 6 bar



Max. Druck 6,0 bar
Manometeranzeige 0,7–6,0 bar
Arbeitstemperatur –20 bis +60 °C
Schlauchlänge 1,50 m
Gewicht 0,8 kg

Best.-Nr. **0260 0157** €/Stück **99,00**

(054)

Aluminium-Ausblaspistole, dosierbar



- Aus geschmiedetem Aluminium, mit abschraubbarer Kurzdüse für einen gebündelten Luftstrahl
- Ideal zum Ausblasen von Sacklöchern und Werkstücken
- Mit Kupplungsstecker DIN 7,2



Best.-Nr. **9422 0025** €/Stück **9,70**
(970)

Kunststoff-Ausblaspistole, dosierbar, mit Verlängerungsrohr



- Aus robustem, glaskugelverstärktem Polyamid mit **abschraubbarem und drehbarem Stahlverlängerungsrohr**, vernickelt
- Zum Ausblasen von tiefen Löchern und an unübersichtlichen Stellen
- Mit Kupplungsstecker DIN 7,2




Best.-Nr. **9422 0005** €/Stück **9,05**
(970)

Spiralschlauch aus PU (Polyurethan) mit Verschlusskupplung und Stecktülle



- Beidseitig komplett eingebunden. Durch die hohe Rückstellkraft und seinen kleinen Windungs- \varnothing rollt sich der Schlauch automatisch auf und kann sehr platzsparend verstaut werden. Der Schlauch verfügt über eine gute Schwingungsaufnahme und einen ausgezeichneten Abriebwiderstand. Beidseitig komplett eingebunden **mit Kupplung und Steckern der Serie 26KA**, gerader Verlängerung und Knickschutzfeder
- Zum sicheren und effektiven Durchfluss von gasförmigen und flüssigen Medien wie z. B. Druckluft, Schmieröl, Brennstoff, Hydraulik, Vakuum usw.



Best.-Nr.	Schlauchabmessung	Arbeitslänge	€/Stück
	mm	m	
9442 0005	6 x 8	5,0	25,40
9442 0010	6 x 8	7,5	32,10
9442 0013	6 x 8	10,0	37,50
9442 0015	9 x 12	5,0	41,70
9442 0020	9 x 12	7,5	55,60
9442 0023	9 x 12	10,0	71,00

(971)

Kunststoff-Druckluftschlauchtrommel



- Besonders robustes Modell aus hochfestem Spezialkunststoff mit ölbeständigem Gewebeschlauch und Metall-Einhand-Schnellkupplung. Durch den Axial-Anschluss kann die Trommel auch während des Betriebes auf- und abgerollt werden. Weiterhin verfügt die Kabeltrommel über einen Verbindungsschlauch, eine Wandhalterung sowie ein stabiles, glanzverzinktes Stahlrollgestell



Schlauchabmessung 9 x 3 mm
Schlauchlänge 20 m
Betriebsdruck 17 bar

Best.-Nr. **9443 0020** €/Stück **49,60**
(903)



Das innovative Rohrleitungssystem.



Wechselnde Anforderungen erfordern eine hohe Flexibilität in der Arbeitswelt. Aus diesem Grund können Sie unser Rohrleitungssystem einfach und schnell auf Ihre individuellen Bedürfnisse anpassen und erweitern – mit dem innovativen und modularen Rohrleitungssystem von Schneider airsystems.



Ablängen



Entgraten



Zusammenstecken



Demontage

Die Basis-Dosen:

Für wenig bis mittleren Bedarf an Abgängen.



Die Top-Dosen:

Zur Aufrüstung der Basis-Dosen bei erhöhtem Bedarf an Abgängen.



Unsere Rohrleitungssysteme sind TÜV-zertifiziert

 <p>7/2</p>	 <p>7/3</p>	 <p>7/4</p>	<p>Hochdruckreiniger unbeheizt 7/2–7/5</p>
 <p>7/7</p>	 <p>7/7</p>	 <p>7/7</p>	<p>Trockensauger 7/7</p>
 <p>7/6</p>	 <p>7/11</p>	 <p>7/11</p>	<p>Nass- und Trockensauger 7/6, 7/8–7/11</p>
 <p>7/13</p>	 <p>7/13</p>	 <p>7/14</p>	<p>Sicherheitssauger 7/12–7/14</p>
 <p>7/15</p>	 <p>7/16</p>	 <p>7/16</p>	<p>Kehrmaschinen 7/15–7/16</p>
 <p>7/17</p>	 <p>7/17</p>	 <p>7/18</p>	<p>Scheuersaugmaschinen 7/17–7/18</p>

Hochdruckreiniger K 5.660 T 400

NEU

KÄRCHER

makes a difference

- Leistungsstarker, wassergekühlter Motor
- Quick-Connect-Schnellverschluss an beiden Enden des Hochdruckschlauches
- Stufenlose Druckregulierung (20 bis max. 140 bar) am Vario-Power-Strahlrohr
- Plug'n'Clean System zum zeit-sparenden Einsetzen des Reinigungsmittels
- Reinigungsmittel-Regulierung zur individuellen Dosierung
- Lieferumfang: Hochdruckreiniger, 9 m Hochdruckschlauch, Hochdruckpistole, Quick-Connect, Vario-Power-Strahlrohr, Dreckfräser, Flächenreiniger T 400, Plug'n'Clean System, integrierter Wasserfeinfilter, 1 l Universal-Reiniger



Anschlussleistung	2,1 kW	Max. Wasserzulauftemperatur	40 °C
Spannung	230 V	Reinigungsmitteltank	1 l
Max. Druckleistung	140 bar	Gewicht o. Zubehör	13,3 kg
Wasserleistung Q max.	460 l/h		

Best.-Nr. **0231 0033** €/Stück **294,11**

(045)

Hochdruckreiniger HD 6/15 CX plus

KÄRCHER

makes a difference

- Mit Druckschaltersteuerung, Anti-Verdreh-System, drehbarem Strahlrohr, drehbar gelagertem Hochdruckschlauch (15 m) und Wasserzulauf aus Messing
- Stufenlose Druck- und Wassermengenregulierung am Gerät (30 bis max. 150 bar)
- Lange Standzeiten durch 3-Kolben-Axialpumpe
- Schlauchtrommel mit 15 m Hochdruckschlauch
- Lieferumfang: Reiniger, 15 m Hochdruckschlauch (drehbar gelagert), integrierte Schlauchtrommel, Easy-Press-Pistole mit Softgrip-Einlage, Edelstahl-Strahlrohr 850 mm, Dreckfräser, Dreifachdüse (0°/25°/40°)



Anschlussleistung	3,1 kW	Max. Wasserzulauftemperatur	60 °C
Spannung	230 V	Max. Druckleistung	190 bar
Max. Druckleistung	190 bar	Wasserleistung	Q min./Q max.
Wasserleistung	230-560 l/h	Gewicht	28 kg

Best.-Nr. **0231 0320** €/Stück **839,00**

(046)

Hochdruckreiniger K 7.710 T 400

NEU

KÄRCHER

makes a difference

- Wassergekühlter Motor
- Geeignet für große Reinigungseinsätze und starke Verschmutzungen
- Quick-Connect-Schnellverschluss an beiden Enden des Hochdruckschlauches
- Stufenlose Druckregulierung (20 bis max. 160 bar) am Vario-Power-Strahlrohr
- Plug'n'Clean System zum zeit-sparenden Einsetzen des Reinigungsmittels
- Reinigungsmittel-Regulierung zur individuellen Dosierung
- Lieferumfang: Hochdruckreiniger, 12 m Gummi-Hochdruckschlauch, Schlauchaufwicklung, Hochdruckpistole, Quick-Connect, Dreckfräser, Flächenreiniger T 400, Vario-Power-Strahlrohr, Waschbürste, Plug'n'Clean System inkl. befüllter Flasche (1 l), Hardcase für Zubehöraufbewahrung, integrierter Feinwasserfilter, Adapter für Gartenschlauch-Anschluss A 3/4"



Anschlussleistung	3,0 kW	Reinigungsmitteltank	1 l
Spannung	230 V	Gewicht	20 kg
Max. Druckleistung	160 bar		
Wasserleistung Q max.	600 l/h		
Max. Wasserzulauftemperatur	60 °C		

Best.-Nr. **0231 0255** €/Stück **462,18**

(045)

Hochdruckreiniger HD 6/13 C Plus FR Classic

NEU

KÄRCHER

makes a difference

- Lange Standzeiten durch die äußerst robuste 3-Kolben-Axialpumpe
- Wasserzulauf aus Messing
- Stufenlose Druck- und Wassermengenregulierung
- Mit verlängerter Easy-Press-Pistole
- Dreckfräser
- Dreifachdüse mit Edelstahleinsatz und Powerdüsen-Kontur
- Mit praktischer Zubehöraufnahme am Gerät
- Mit Flächenreiniger FR Classic zur spritzfreien Hochdruckreinigung
- Lieferumfang: Hochdruckreiniger, 10 m Hochdruckschlauch, Handspritzpistole Easy-Press, Edelstahl-Strahlrohr, 550 mm, integrierte HD-Schlauchtrommel, Dreifachdüse (0°/25°/40°), Dreckfräser, Flächenreiniger FR Classic



Anschlussleistung	2,7 kW	Max. Wasserzulauftemperatur	60 °C
Spannung	230 V	Max. Druckleistung	170 bar
Max. Druckleistung	170 bar	Wasserleistung	Q min./Q max.
Wasserleistung	230/560 l/h	Gewicht	28,0 kg

Best.-Nr. **0231 0315** €/Stück **436,13**

(046)

Hochdruckreiniger HDS 5/13 UX



makes a difference

- Das horizontale Gerätekonzept gewährleistet ein geringes Gewicht, kompakte Abmessungen und somit eine einfache Verlade- und Transportmöglichkeit
- Auslaufsichere Pumpe und Brennstofftank für liegenden Transport, ideal auch für kleinere Servicefahrzeuge
- Chemiekalienzumischung im Niederdruckbetrieb
- Patentierte Düsentechologie
- Ablagemöglichkeiten für Schlauch und Sprühlanze
- Große Räder für unbefestigte Oberflächen
- Mit Schlauchtrommel
- Lieferumfang: Hochdruckreiniger, 15 m Hochdruckschlauch, Handspritzpistole, verlängerte HD-Pistole, Strahlrohr (550 mm)



Anschlussleistung	2,6 kW		
Spannung	230 V		
Max. Druckleistung	125 bar		
Wasserleistung Q max.	500 l/h		
Max. Temperatur	80 °C		
Brennstofftank (HW)	6,5 l	Gewicht	74,0 kg

Best.-Nr. **0231 0440** €/Stück **1.490,00**

(046)

Hochdruckreiniger HDS 5/13 U

- Ausführung wie vor, jedoch ohne Schlauchtrommel

Best.-Nr. **0231 0430** €/Stück **1.390,00**

(046)

Hochdruckreiniger HDS 8/18-4 CX

- 3-phasiger, leistungsstarker Heißwasser-Hochdruckreiniger der Kompaktklasse
- 4-poliger, wassergekühlter Elektromotor
- Eco-Stufe gewährleistet umweltfreundlichen und wirtschaftlichen Betrieb
- Bedienerfreundliche Handhabung durch zentrale Ein-Knopf-Bedienung
- Optimale Mobilität dank großer Räder und Lenkrollen
- Widerstandsfähiges Chassis mit integrierten Tanks für Reinigungsmittel und Brennstoff
- Ergonomische Easy-Press-Pistole mit Softgrip
- Stufenlose Druck-/Wassermengeneinstellung Servo-Control direkt am Zubehör
- Praktische Ablagefächer für Zubehör, Düsen etc.
- Lieferumfang: Maschine, Handspritzpistole, 10 m Hochdruckschlauch, Strahlrohr (1050 mm), Powerdüse

Anschlussleistung	6,0 kW	Max. Temperatur	155 °C
Spannung	400 V	Brennstofftank (HW)	15 l
Max. Druckleistung	180 bar	Reinigungsmitteltank	10 l
Wasserleistung		Gewicht	114,0 kg
Q min./Q max.	300/800 l/h		

Best.-Nr. **0231 0585** €/Stück **2.690,00**


(046)

Flächenreiniger FR 30 ME



makes a difference

- Geeignet für alle unbeheizten und beheizten Profi-Hochdruckreiniger, wird über das Standard-Strahlrohr angeschlossen
- 10-mal schneller als mit dem Standard-HD-Strahl
- Integrierter Absauganschluss
- Praktischer Handgriff für die bequeme Reinigung senkrechter Flächen
- Edelstahlgehäuse
- Rotationsarm, ist in Keramik gelagert
- Lieferumfang: Flächenreiniger ohne Düsen



Durchflussmenge	1100 l/h	Max. Zulauftemperatur	80 °C
Arbeitsdruck	250 bar	Gewicht	5,1 kg

Best.-Nr. **0231 0123** €/Stück **380,00**

(047)

Düsenkit für Flächenreiniger FR 30 ME

Bestell-Nr.	Durchflussmenge l/h	€/Stück
0231 0124	500– 650	25,00
0231 0126	650– 850	25,00
0231 0129	850– 1100	24,00

(047)



makes a difference



Kaltwasser-Hochdruckreiniger POSEIDON 2-22 XT

- Edelstahlkolben und Messing-Zylinderkopf für lange Lebensdauer der Pumpe
- Ergo FlexoPower-Strahlrohr: Druckregulierung bei gleichbleibender Wassermenge und Aktivierung der Reinigungsmittelzuleitung
- Tornado-Plus-Düse mit gleichbleibend starkem Flächenstrahl
- Automatic Start/Stop: Pumpe und Motor sind nur aktiv, wenn die Pistole gedrückt ist
- Reinigungsmitteltank
- Lieferumfang: Hochdruckreiniger, Ergo 2000-Pistole, Ergo FlexoPower-Strahlrohr, Ergo Turbohammer-Strahlrohr, HD-Düse Tornado, Schlauchtrommel, Edelstahlkolben, 15 m Hochdruckschlauch, Reinigungsmitteltank

**Nilfisk
ALTO**
works for you



Anschlussleistung	2,5 kW		
Spannung	230 V		
Max. Druckleistung	120 bar		
Wasserleistung			
Q min./Q max.	470/520 l/h		
Max. Wasserzulauftemperatur	60 °C	Pumpendrehzahl	2800 min ⁻¹
Reinigungsmitteltank	2 l	Gewicht	28,1 kg

Best.-Nr. **0230 0191** €/Stück **599,00**

(049)

Hochdruckreiniger P 160.2-15 B X-TRA

- Schlauchtrommel mit 15 m Schlauch
- Stahlarmierter Hochdruckschlauch
- Keramikkolben und Messing-Zylinderkopf für lange Lebensdauer der Pumpe
- Druckregulierung an der Düse
- Automatic Start/Stop
- Praktische, zentrale Reinigungsmittelsteuerung
- Hochdruckpistole mit Schnellschlusskupplung inkl. Anti-Drill-Effekt
- Transparenter, abnehmbarer Reinigungsmittelbehälter
- Lieferumfang: Hochdruckreiniger, Tornado-Düse PR (Druckregulierung), Powerspeed-Düse, Transportwagen, Schlauchtrommel, Teleskopgriff

**Nilfisk
ALTO**
works for you



Keramikkolben

Anschlussleistung	3,3 kW		
Spannung	230 V		
Max. Druckleistung	160 bar		
Wasserleistung			
Q min./Q max.	570-650 l/h	Reinigungsmitteltank, abnehmbar	2 l
Max. Wasserzulauftemperatur	60 °C	Pumpendrehzahl	2800 min ⁻¹
		Gewicht	27,8 kg

Best.-Nr. **0230 0450** €/Stück **495,70**

(050)

Hochdruckreiniger POSEIDON 4-36 XT

- Integrierte Schlauchtrommel mit 15 m Hochdruckschlauch
- Ölstand offen sichtbar und gut ablesbar
- Zwillingshalterung für Strahlrohr
- Pistole und Strahlrohr ergonomisches Design
- Druckregulierung an der Düse bei gleichbleibender Wassermenge und Aktivierung des Reinigungsmittels
- Tornado-Plus-Düse für den gleichbleibend starken Flächenstrahl
- Reinigungsmittel-Dosier-Knopf
- 3-Kolben-Pumpe mit Keramikkolben
- Lieferumfang: Hochdruckreiniger, Ergo 2000-Pistole, Strahlrohr (FlexoPower), Turbohammer-Stahlrohr, Tornado-Plus-Düse, Kupplung, 4 l Reinigungsmitteltank, Schlauchtrommel

**Nilfisk
ALTO**
works for you



**Keramikkolben
Langsamläufer**

Anschlussleistung	4,2 kW		
Spannung	400 V		
Max. Druckleistung	160 bar		
Wasserleistung			
Q min./Q max.	700/760 l/h	Reinigungsmitteltank	4 l
Max. Wasserzulauftemperatur	60 °C	Pumpendrehzahl	1450 min ⁻¹
		Gewicht	41,0 kg

Best.-Nr. **0230 0197** €/Stück **1.099,00**

(049)

Hochdruckreiniger E 140.2-9 PS X-TRA

- Kaltwasser-Hochdruckreiniger für Hobby, Haus und Garten
- Aluminiumpumpe
- Integrierte Schlauchtrommel
- HD-Schlauch 9 m lang
- Druckregulierung an der Düse
- CLICK & CLEAN Düsenkonzept
- Hochdruckpistole mit Schnellkupplung
- Teleskopgriff aus Aluminium
- Lieferumfang: Hochdruckreiniger, Tornado-PR-Düse, Powerspeed-Düse, Schaumprüher mit Flasche, Schlauchtrommel, Patio Cleaner Plus (Terrassenreiniger), Transportwagen

**Nilfisk
ALTO**
works for you



Anschlussleistung	2,1 kW		
Spannung	230 V		
Max. Druckleistung	140 bar		
Wasserleistung			
Q min./Q max.	420/500 l/h	Max. Wasserzulauftemperatur	60 °C
		Gewicht	17,5 kg

Best.-Nr. **0230 0350** €/Stück **349,00**

(050)

Terrassenreiniger Patio Plus



- Zur Reinigung von Terrassen, Fliesen, Wänden und anderen großen Oberflächen
- Druckregulierung für verschiedene Oberflächen (z. B. Stein oder Holz)
- Rundum-Borsten gewährleisten Spritzschutz
- Griffe für vertikale Reinigungsarbeiten
- Der Anschlussstutzen ist um 145° frei drehbar, für eine stabile Arbeitsposition kann er arretiert werden
- Anschluss mit Bajonettverschluss und Adapter für CLICK & CLEAN System
- Für Hochdruckreiniger-Modelle Compact, Excellent und Pro



Best.-Nr. **0230 0279** €/Stück **71,50**

(051)

Hochdruckreiniger NEPTUNE 4-50 FAX



Heiß-
wasser

- Flussgesteuerter Regelsicherheitsblock: keine Anfälligkeit gegenüber kleinsten Undichtigkeiten im System
- Silent-Power-System
- DUO-Motor-System: Energie einsparen, Materialverschleiß niedrig halten: Im Kaltwasserbetrieb arbeitet nur ein Motor, im Heißwasserbetrieb zwei Motoren
- ECO-POWER für extrem hohen Wirkungsgrad
- AntiKalk-Einrichtung: Einsatz und einfache Dosierung von Kalkschutzkonzentrat zur Vermeidung schädlicher Kalkablagerungen
- Quick-Blick-Funktionsdisplay: Alles was zur Bedienung der Maschine notwendig ist, auf einen Blick
- Lieferumfang: Maschine, Ergo 2000-Pistole, Tornado-Strahlrohr, HD-Düse Tornado 0500, Ergo System, Schlauchtrommel, Rückflussverhinderer



**Keramikkolben
Langsamläufer**

Anschlussleistung	6 kW	Max. Wassertemperatur	90/150 °C
Spannung	400 V	Brennstofftank (HW)	15 l
Max. Druckleistung	190 bar	Pumpendrehzahl	1450 min ⁻¹
Wasserleistung		Q min./Q max.	900/960 l/h
Q min./Q max.	900/960 l/h	Gewicht	141,0 kg

Best.-Nr. **0230 0208** €/Stück **3.090,00**

(049)

Hochdruckreiniger NEPTUNE 2-30 X Special



Heiß-
wasser

- DUO-Motor-System (im Kaltwasserbetrieb arbeitet nur eine Pumpeneinheit, im Heißwasserbetrieb arbeiten zwei Motoren)
- Tornado-Plus-Düse: gleichbleibend starker Flächenstrahl über das gesamte Düsenbild, dadurch schnellere Reinigungsergebnisse
- Großer Brennstofftank und deutlich geringerer Brennstoffverbrauch führt zu einer Betriebszeit von bis zu 5,0 Stunden und senkt die Verbrauchskosten
- Abnehmbarer Reinigungsmittel-tank ist einfach zu befüllen und zu entleeren
- Der Schlauch kann praktisch aufgerollt werden und ist gleichzeitig vor Schäden geschützt
- Lieferumfang: Maschine, Ergo 2000-Pistole, Ergo Universal-Plus-Strahlrohr, HD-Düse Tornado 034, Keramikkolben, 5 l Reinigungsmittel-tank, Schlauchtrommel, Flammenüberwachung



**Keramikkolben
Langsamläufer**

Anschlussleistung	3,8 kW	Brennstofftank (HW)	17 l
Spannung	400 V	Reinigungsmittel-tank	5 l
Max. Druckleistung	155 bar	Pumpendrehzahl	1450 min ⁻¹
Wasserleistung		Gewicht	99,0 kg
Q min./Q max.	600/660 l/h		
Max. Wassertemperatur	80 °C		

Best.-Nr. **0230 0370** €/Stück **2.390,00**

(049)

Hochdruckreiniger NEPTUNE 5-50 FAX



Heiß-
wasser

- DUO-Motor-System
- ECO-POWER für extrem hohen Wirkungsgrad
- **Schlauchtrommel mit 20 m Hochdruckschlauch**
- QUICK-SERVICE
- Ölmengensicherung stoppt die Maschine und sichert die Pumpe gegen Öl-mangel
- Flammenüberwachung. Sobald die Flamme erlischt, wird kein weiterer Brennstoff mehr in den Wärmetauscher gespritzt und der Brenner schaltet ab
- Reinigungsmittel-System wird beim Wechsel klargespült, dadurch kein ungewolltes Vermischen zweier Mittel
- AntiKalk-Einrichtung: Einsatz und einfache Dosierung von Kalkschutzkonzentrat zur Vermeidung schädlicher Kalkablagerungen
- Lieferumfang: Hochdruck-reiniger, Ergo 2000-Pistole, Strahlrohr (Tornado), Tornado-Plus-Düse 0500, Kupplung, Schlauchtrommel



**Keramikkolben
Langsamläufer**

Anschlussleistung	6,0 kW	Brennstofftank (HW)	35 l
Spannung	400 V	Reinigungsmittel-tank	15 + 10 l
Max. Druckleistung	190 bar	Pumpendrehzahl	1450 min ⁻¹
Wasserleistung		Gewicht	189,0 kg
Q min./Q max.	900/960 l/h		
Max. Wassertemperatur	90/150 °C		

Best.-Nr. **0230 0231** €/Stück **3.990,00**

(049)

Nass- und Trockensauger WD 5.300 M

- Ein Allesauger, der jeden Schmutz schluckt: vom feinsten Staub, Holz- und Metallspänen bis hin zu Flüssigkeiten
- Automatische Filterabreinigung und nanobeschichtete Filterpatrone
- Ein Impuls-Luftstrom befördert den Schmutz in den Behälter
- Mit der praktischen Blasfunktion können Schmutz und Laub an schwer zugänglichen Stellen ganz einfach und problemlos entfernt werden
- Lieferumfang: Sauger, 2,2 m Saugschlauch, 2 Edelstahl-Saugrohre je 0,5 m, umschaltbare Nass-/Trockendüse, Fugendüse, Grobschmutzset (2 Saugrohre, 2 m Saugschlauch, Nass-/Trockendüse), Papierfilterbeutel, Filterpatrone

Nennaufnahme	1600 W	Max. Unterdruck	220 mbar
Spannung	230 V	Behältervolumen	25 l
Luftmenge	4500 l/min	Gewicht	8,6 kg

Best.-Nr. **0222 0082** €/Stück **151,25**

(045)



makes a difference



Filtertüte

- Für Nass- und Trockensauger WD 5.300, WD 5.600, VE 5 Stück
- Kärcher-Nr. 6.904-409.0

Best.-Nr. **0222 0317** €/Pack **12,60**

(047)

Patronenfilter, nanobeschichtet

- Patronenfilter nanobeschichtet für Nass- und Trockensauger WD 5.300, WD 5.600, VE 1 Stück
- Kärcher-Nr. 6.414-960.0

Best.-Nr. **0222 0285** €/Pack **13,44**

(047)

Nass- und Trockensauger WD 5.600 MP

- Geeignet für Feinstaub, Grobschmutz oder Wasser
- Steckdose mit Ein- und Ausschaltautomatik
- Edelstahlbehälter
- Mit dem praktischen Drehschalter kann die Saugleistung bedarfsgerecht reguliert werden
- Automatische Filterabreinigung und nanobeschichtete Filterpatrone
- Mit der praktischen Blasfunktion

Nennaufnahme	1800 W	Max. Unterdruck	230 mbar
Spannung	230 V	Behältervolumen	30 l
Luftmenge	4800 l/min	Gewicht	9,2 kg

Best.-Nr. **0222 0095** €/Stück **201,67**

(045)



makes a difference

- Lieferumfang: Sauger, 2,2 m Saugschlauch, 1 m flexibler Werkzeugschlauch, 2 Edelstahl-Saugrohre je 0,5 m, umschaltbare Nass-/Trockendüse, Fugendüse, Grobschmutzset (2 Saugrohre, 2 m Saugschlauch, Nass-/Trockendüse), Ablassschraube, Papierfilterbeutel, Filterpatrone

Steckdose mit Einschaltautomatik



Filtertüte

- Für Nass- und Trockensauger WD 5.300, WD 5.600, VE 5 Stück
- Kärcher-Nr. 6.904-409

Best.-Nr. **0222 0317** €/Pack **12,60**

(047)

Patronenfilter, nanobeschichtet

- Patronenfilter nanobeschichtet für Nass- und Trockensauger WD 5.300, WD 5.600, VE 1 Stück
- Kärcher-Nr. 6.414-960

Best.-Nr. **0222 0285** €/Stück **13,44**

(047)

Nass- und Trockensauger WD 7.700 P

- Für Anwendungen, bei denen große Mengen von Feinstaub auftreten, wie z. B. bei der Renovierung, in der Werkstatt oder im Außenbereich
- ExPress Filterreinigung
- Steckdose mit Ein- und Ausschaltautomatik für Anwendungen mit Elektrowerkzeugen
- Mit Blasfunktion

Nennaufnahme	1800 W	Max. Unterdruck	230 mbar
Spannung	220-240 V	Behältervolumen	25 l
Luftmenge	4800 l/min	Gewicht	11,0 kg

Best.-Nr. **0222 0510** €/Stück **252,09**

(045)



makes a difference

- Lieferumfang: Sauger, 3,5 m Saugschlauch, Ø 35 mm, 2 x 0,5 m Saugrohr, Ø 35 mm, Edelstahl-Nass-/Trockenbodendüse, umschaltbar, Fugendüse, Adapter für den Anschluss von Elektrowerkzeugen, 1 m flexibler Saugschlauch, Ø 35 mm, Flachfilter, mit Nanobeschichtung, Vliesfilterbeutel



Filtertüten, Vlies

- Filtertüten, Vlies für WD 7.700, VE 4 Stück
- Kärcher-Nr. 6.904-413.0

Best.-Nr. **0225 0510** €/Pack **10,92**

(047)

Flächenfilter, nanobeschichtet für WD 7.700

- Vlies, verrottungssicher, VE 1 Stück
- Kärcher-Nr. 6.414-971.0

Best.-Nr. **0220 0530** €/Stück **13,44**


(047)

Trockensauger Coupé Neo

Nilfisk
ALTO
works for you

- HEPA H-10-Filter hinter dem Motor (waschbarer HEPA Filter für Xtra Modell)
- Klein und leicht
- Großer Knopf für Ein/Aus und Kabelaufwickler, kann einfach mit dem Fuß bedient werden
- Anzeige für vollen Filtersack
- Zweifache Platzierung von Düse, Rohr und Schlauch
- 2 Zubehörteile direkt am Gerät
- Große Räder aus Kunststoff
- Filtersack, leicht zu entfernen (auch für Nilfisk GO und Coupé)
- Saugkraftregulierung
- 5 m Kabel, automatische Kabelaufwicklung
- Lieferumfang: Sauger, Kombibodendüse Standard, Polsterdüse

Nennaufnahme	2000 W
Staubaufnahme	70 %
Luftmenge	2880 l/min
Max. Unterdruck	240 mbar
Arbeitsgeräusch	80 dB(A)
Staubbeutelvolumen	2,1 l
Filtertyp	H 10
Kabellänge	5 m
Gewicht	5,0 kg



Best.-Nr. **0221 0430** €/Stück **88,15**

(050)

Trockensauger Power P10

Nilfisk
ALTO
works for you

- HEPA H-10-Filter sitzt hinter dem Motor
- Sehr niedriges Arbeitsgeräusch, 55–57 dB(A)
- Anzeige für vollen Filtersack/Staubbeutel
- Zweifache Platzierung von Düse, Rohr und Schlauch
- 3 qualitativ hochwertige Zubehörteile direkt am Gerät
- Filtersack, leicht zu entfernen
- Ergonomischer Griff mit Soft-Grip
- Automatische Kabelaufwicklung
- Variable Geschwindigkeitssteuerung
- Lieferumfang: Sauger, Kombibodendüse, Deluxe-Triangelbürste (Rundbürste) aus Naturhaar, Fugendüse, Polsterdüse

Nennaufnahme	2000 W
Staubaufnahme	74 %
Luftmenge	3120 l/min
Max. Unterdruck	300 mbar
Arbeitsgeräusch	73 dB(A)
Staubbeutelvolumen	2,7 l
Filtertyp	H 10
Kabellänge	8 m
Gewicht	6,6 kg



Best.-Nr. **0221 0440** €/Stück **168,00**


(050)

Trockensauger Bravo Parquet

Nilfisk
ALTO
works for you

- Saugstark
- Komfortable XL-Staubbeutel für zusätzliche Laufleistung
- Ausblas-Funktion zum Entfernen von Flusen hinter Heizkörpern oder anderen schwer zugänglichen Stellen
- Lieferumfang: Sauger, Kombibodendüse Standard plus, Hartbodendüse, Rundbürste Nylon, Fugendüse, Polsterdüse, Staubbeutel, HEPA Filter H 10

Nennaufnahme	2000 W
Staubaufnahme	74 %
Luftmenge	3000 l/min
Max. Unterdruck	260 mbar
Arbeitsgeräusch	80 dB(A)
Staubbeutelvolumen	3,2 l
Filtertyp	H 10
Kabellänge	7 m
Gewicht	6,4 kg



Best.-Nr. **0221 0465** €/Stück **142,80**

(050)

Trockensauger Power Special

Nilfisk
ALTO
works for you

- Eindrucksvolle Saugleistung, kombiniert mit einem funktionellem Design
- Click-Verbindungssystem zwischen Handrohr, Düsen und Schlauch
- Saugkraftregulierung, Anpassung der Saugkraft an die Reinigungsaufgabe
- Integriertes Zubehör
- Automatische Kabelaufwicklung, 8 m Kabellänge
- Lieferumfang: Sauger, Kombibodendüse Deluxe, Hartbodendüse, Polsterdüse, Staubbeutel, HEPA Filter H 13, Fugenbürste, Rundbürste

Nennaufnahme	2000 W
Staubaufnahme	76 %
Luftmenge	3120 l/min
Max. Unterdruck	300 mbar
Arbeitsgeräusch	71 dB(A)
Staubbeutelvolumen	2,7 l
Filtertyp	H 13
Kabellänge	8 m
Gewicht	6,6 kg



Best.-Nr. **0221 0445** €/Stück **218,40**

(050)

Trockensauger Extreme Complete

Nilfisk
ALTO
works for you

- Extrem leistungsstark
- Extreme Staubaufnahme
- Extrem leise (Geräuschdämmung)
- Extreme Filtration (HEPA H 14)
- Antizerreißsystem für Staubbeutel
- Direkte Bedienung der Funktionen An/Aus und Saugkraftregulierung (5-stufig) am Handrohr
- Beseitigt schlechte Gerüche
- Anschlussmöglichkeit für Elektrosaugbürste
- Lieferumfang: Sauger, Kombibodendüse Deluxe, Hartbodendüse, Turbodüse, Rundbürste groß aus Naturhaar, Fugendüse gummiert, Polsterdüse, Staubbeutel, HEPA Filter H 14

Nennaufnahme	2100 W
Staubaufnahme	78 %
Luftmenge	3120 l/min
Max. Unterdruck	310 mbar
Arbeitsgeräusch	71 dB(A)
Staubbeutelvolumen	3,2 l
Filtertyp	H 14
Kabellänge	9 m
Gewicht	7,7 kg



Best.-Nr. **0221 0470** €/Stück **429,00**

(051)

Vliesbeutel für Coupé

- Nilfisk-Nr. 786020600
- VE 5 Stück

Best.-Nr. **0221 0435** €/Stück **13,00**

(051)

Vliesbeutel für Power P 10/Power

- Nilfisk-Nr. 1470416500
- VE 4 Stück

Best.-Nr. **0221 0455** €/Stück **13,00**

(051)

Vliesbeutel für Extreme

- Nilfisk-Nr. 1470286500
- VE 4 Stück

Best.-Nr. **0221 0475** €/Stück **13,00**

(051)

Vliesbeutel für Bravo Parquet

- VE 5 Stück Staubbeutel
- Nilfisk-Nr. 30050002

Best.-Nr. **0221 0480** €/Stück **13,00**

(051)

Nass- und Trockensauger NT 25/1 Ap



makes a difference

- Gewerblicher Nass-/Trockensauger, serienmäßig mit Flachfallenfilter
- Der NT 25/1 verbindet ein kompaktes Design mit Leistungswerten, die Profis überzeugen
- ApClean (semi-automatische Filterabreinigung)
- Sorgfältige und sichere Verstaueung des Kabels zwischen beiden Haken
- Praktische Zwischenaufbewahrung des Kabels an einem Haken für schnellen Transport
- Lieferumfang: Sauger, 2,5 m Saugschlauch, Metall-Saugrohr 2 x 0,5 m, Filtertüte, Papier, Nass-/Trockenbodendüse, 300 mm, Fugendüse, Flachfallenfilter



Nennaufnahme	1380 W	Behältervolumen	25 l
Spannung	230 V	Arbeitsgeräusch	67 dB(A)
Luftmenge	3660 l/min	Gewicht	10,5 kg
Max. Unterdruck	230 mbar		

Best.-Nr. **0222 0046** €/Stück **259,00** (046)

Nass- und Trockensauger NT 40/1 Tact Te



makes a difference

- Der oben liegende, große Eco-Flachfallenfilter ermöglicht Nass- und Trockensaugen ohne Filterwechsel
- Mit automatischer, abschaltbarer Filterabreinigungsfunktion **TACT**
- Integrierte Steckdose mit Ein- und Ausschaltfunktion und Nachlaufverzögerung
- Stufenlose Drehzahlregulierung zur Anpassung der Saugleistung an verschiedene Elektrowerkzeuge
- Antistatik-System: Durch den geerdeten Anschlussstutzen werden statische Aufladungen abgeleitet
- Automatische Abschaltung bei Erreichen der max. Füllhöhe beim Saugen von Flüssigkeiten
- Clip-System für einfachen Zubehörwechsel
- Schlauchaufbewahrung, Zubehöralterung und große Ablagefläche (z.B. für Werkzeuge) am Gerät
- Lieferumfang: Maschine, automatische Filterreinigung **TACT**, integrierte Steckdose mit Ein- und Ausschaltfunktion für Elektrowerkzeuge, 4 m Saugschlauch und Krümmer, Edelstahl-Saugrohr 2 x 0,5 m, Nass- und Trockenbodendüse (300 mm), Fugendüse, ergonomischer Schubbügel, Werkzeugumfuge, elektrisch ableitend



Nennaufnahme	1380 W	Max. Unterdruck	230 mbar
Spannung	230 V	Behältervolumen	40 l
Luftmenge	3660 l/min	Arbeitsgeräusch	67 dB(A)
		Gewicht	14,5 kg

Best.-Nr. **0222 0132** €/Stück **539,00** (090)

Nass- und Trockensauger NT 40/1 Tact

- Ausführung wie vor, jedoch ohne Gerätesteckdose

Best.-Nr. **0222 0137** €/Stück **489,00** (046)

Nass- und Trockensauger NT Premium



makes a difference

- Nass- und Trockensauger
- Der große Flachfallenfilter ermöglicht den sofortigen Wechsel von Nass- auf Trockensaugen ohne Filterentnahme
- **Per Fernbedienung am Handgriff wird die Abreinigung des Flachfallenfilters ausgelöst (Power-Filter-Clean)**
- Lieferumfang: Nass- und Trockensauger, 2,5 m Saugschlauch DN 35 mit Krümmer, Flachfallenfilter mit Power-Filter-Clean-Funktion, Saugrohr 2 x 0,5 m, Metall-Fugendüse, Universal-Bodendüse, Eco-Flachfallenfilter (BIA-C/Staubklasse M), Papierfiltertüte (doppellagig, BIA-C)



Nennaufnahme	1380 W	Max. Unterdruck	235 mbar
Spannung	230 V	Behältervolumen	35 l
Luftmenge	3660 l/min	Gewicht	9,0 kg

Best.-Nr. **0222 0105** €/Stück **199,00** (090)

Nass- und Trockensauger NT 65/2 AP



makes a difference

- Gewerblicher Nass-/Trockensauger für harte Einsätze in Industrie und Gewerbe
- Zwei leistungsstarke Turbinen
- Flachfallenfilter (Staubklasse M)
- ApClean (semi-automatische Filterabreinigung)
- Integrierter Ablassschlauch (ölbeständig)
- Integrierte Ablagefläche auf dem Gehäusekopf für Werkzeug und Zubehör
- Lieferumfang: Sauger, 4,0 m Saugschlauch mit Krümmer, Saugrohr Metall 2 x 0,5 m, Filtertüte Papier, Nass-/Trockenbodendüse 360 mm, Fugendüse, Flachfallenfilter Papier



Nennaufnahme	2760 W	Behältervolumen	65 l
Spannung	230 V	Arbeitsgeräusch	73 dB(A)
Luftmenge	2 x 4440 l/min	Gewicht	26,5 kg
Max. Unterdruck	254 mbar		

Best.-Nr. **0222 0555** €/Stück **749,00** (046)

Nass- und Trockensauger NT 65/2 Tact²

- Ausführung wie vor, jedoch mit Antistatic-Schlauch

Best.-Nr. **0222 0550** €/Stück **889,00** (046)
Filtertüten und Filter finden Sie auf Seite 7/11

Nass- und Trockensauger NT 75/2 Tact² ME TC



makes a difference

- Zweimotoriger, leistungsstarker Nass-/Trockensauger mit vollautomatischer, doppelter Filterabreinigung
- Tact² für eine konstant hohe Saugleistung auch bei großen Feinstaubmengen sowie bei 60-mm-Schläuchen
- Das Antistatic-System verhindert wirkungsvoll elektrostatische Entladungen
- Ergonomisch und platzsparend dank verstellbarem Schubbügel
- Schutz vor Stößen bietet der massive Bumper am Fahrgestell
- Staufächer auf dem Saugerkopf ermöglichen die bequeme Ablage von Werkzeugen und Kleinteilen
- Über den Ablassschlauch können Flüssigkeiten bequem entleert werden
- Lieferumfang: Sauger, Nass- und Trockenbodendüse 360 mm, Fugendüse, Metallrohr 2 x 0,5 m, C-DN-40-Saugerschlauch 4,0 m, C 40 mit Krümmer, elektrostatisch geerdet, Flachfilter, Papierfiltertüte, Kippgestell



Nennaufnahme	2 x 1380 W	Behältervolumen	75 l
Spannung	230 V	Arbeitsgeräusch	73 dB(A)
Luftmenge	2 x 4440 l/min	Gewicht	27,5 kg
Max. Unterdruck	254 mbar		

Best.-Nr. **0222 0570** €/Stück **1.199,00**

(046)

Fahrbahndüse für NT 75/2 Tact² ME TC

- Metalldüse, höhenverstellbar mit Bürstenstreifen und Gummilippe, für TC-Modelle

Best.-Nr. **0222 0164** €/Stück **290,00**

(047)



Industriesauger IVC 60/30 Tact²



makes a difference

- Kompakter Industriesauger mit antistatischer Ausstattung zur Reinigung von Fertigungsbereichen und Produktionsmaschinen
- Patentierte Filterabreinigung Tact²
- Zyklonvorauscheider
- Automatische Filterabreinigung
- Füllstandsüberwachung
- Zubehörhalterung und Ablagefläche für Kleinteile und Werkzeug
- Fahrbarer 60-l-Behälter
- Lieferumfang: Sauger, ohne Zubehör



Nennaufnahme	3000 W	Behältervolumen	60 l
Spannung	400 V	Arbeitsgeräusch	78 dB(A)
Luftmenge	4080 l/min	Gewicht	95,0 kg
Unterdruck	286 mbar		

Best.-Nr. **0222 0580** €/Stück **4.290,00**

(046)

Nass- und Trockensauger AERO 20-01

- Push & Clean Filter-Abreinigungs-System
- PET-Filterelement
- 2 große Räder und 2 Lenkrollen
- Zubehöralter
- Waschbare PET-Vlies-Filtertüte
- Lieferumfang: Sauger, 1,9 m Saugschlauch, Ø 32 mm, gebogenes Handrohr mit Saugkraftregulierung, Verlängerungsrohr (2 x 0,5 m), Kunststoff, Bodendüse, Fugendüse, Universaldüse, Saugpinsel, Vlies-Filtertüte und Nassfilter, Filterelement



Nilfisk
ALTO
works for you

Nennaufnahme	1300 W	Behältervolumen	20 l
Spannung	230 V	Arbeitsgeräusch	67 dB(A)
Luftmenge	3600 l/min	Gewicht	5,7 kg
Max. Unterdruck	180 mbar		

Best.-Nr. **0221 0045** €/Stück **99,90**

(049)

Ersatzfiltertüten für AERO 20/25

- Filtersack-Set: 4 Vlies-Filtertüte + 1 Nassfilter, à 5 Stück
- Nilfisk-Nr. 302002404

Best.-Nr. **0221 0355** €/Stück **13,10**

(051)

Nass- und Trockensauger AERO 20-21 INOX

- Elektrogerätesteckdose
- Einschaltautomatik
- Automatic Start/Stop
- Push & Clean Filter-Abreinigungs-System
- Filterelement
- Fleece-Filter-System
- Edelstahlbehälter
- Zubehöralter
- Waschbare PET-Vlies-Filter
- Lieferumfang: Sauger, 2,5 m Saugschlauch, Ø 32 mm, gebogenes Handrohr mit Saugkraftregulierung, Verlängerungsrohr (2 x 0,5 m), Werkzeugadapter, Kombi-Bodendüse, Fugendüse, Universaldüse, Saugpinsel, Filtersack und Nassfilter, Filterelement



Nilfisk
ALTO
works for you

Steckdose mit Einschaltautomatik

Nennaufnahme	1300 W	Behältervolumen	20 l
Spannung	230 V	Arbeitsgeräusch	67 dB(A)
Luftmenge	3600 l/min	Gewicht	5,7 kg
Max. Unterdruck	180 mbar		

Best.-Nr. **0221 0067** €/Stück **179,90**

(049)

Nass- und Trockensauger AERO 20-01 INOX

- Ausführung wie vor, jedoch ohne Gerätesteckdose

Best.-Nr. **0221 0055** €/Stück **139,90**

(049)

Ersatzfiltertüten für AERO 20/25

- Filtersack-Set à 5 Stück: 4 Vlies-Filtertüte + 1 Nassfilter
- Nilfisk-Nr. 302002404

Best.-Nr. **0221 0355** €/Stück **13,10**

(051)

Nass- und Trockensauger ATTIX 40-01 PC INOX

- Robust, leistungsstark und leicht zu bedienen
- Mit Filter-Abreinigung Push & Clean
- Waschbare PET-Vlies-Filter senken Ihre Unterhaltskosten
- MultiFit-Zubehörsystem
- Große Werkzeugablage
- Edelstahlbehälter
- Lieferumfang: Sauger, 2 x 500 mm Verlängerungsrohr, Ø 36 mm, gebogenes Handrohr, verchromter Stahl, 3 m Saugschlauch, Ø 36 mm, Vliesfiltersack, PET-Vlies-Filterelement, abwaschbar, Bodendüse, Fugendüse, 7,5 m Kabel



Nilfisk
ALTO
works for you

Nennaufnahme	1500 W	Behältervolumen	37 l
Spannung	230 V	Arbeitsgeräusch	59 dB(A)
Luftmenge	3700 l/min	Gewicht	13,0 kg
Max. Unterdruck	250 mbar		

Best.-Nr. **0221 0143** €/Stück **449,00**

(049)

Nass- und Trockensauger ATTIX 560-21 XC

- XtremeClean Filterabreinigungssystem: automatische und dauerhafte Reinigung der Filterpatrone
- PET-Filterelement, Nanofaser: waschbarer, langlebiger Filter, hohe Filtration
- Großzügige Werkzeugablage
- SoftStart
- Drehzahlregulierung: immer nur so viel Saugleistung wie auch notwendig
- Lieferumfang: Sauger, 3,5 m Saugschlauch, antistatisch, Ø 27 mm, Werkzeugadapter, Filterelement, Entsorgungssack, 7,5 m Netzkabel



Nilfisk
ALTO
works for you

Antistatic-Schlauch Steckdose mit Einschaltautomatik

Nennaufnahme	1500 W	Behältervolumen	45 l
Spannung	230 V	Arbeitsgeräusch	57 dB(A)
Luftmenge	3600 l/min	Gewicht	16 kg
Max. Unterdruck	230 mbar		

Best.-Nr. **0221 0160** €/Stück **659,00**

(049)

Filtersack für ATTIX 40

- 5 Vlies-Filtertüte
- Nilfisk-Nr. 302004004

Best.-Nr. **0221 0390** €/Stück **33,50**

(051)

Nass- und Trockensauger ATTIX 30-21 PC



- Starke Leistung und doch kompakt
- **Mit Filterabreinigung Push & Clean**
- Praktische Gerüstesteckdose mit Einschaltautomatik
- Waschbare PET-Vlies-Filter senken Ihre Unterhaltskosten
- Kompatibel zum MultiFit-System
- Große Werkzeugablage
- Lieferumfang: Sauger, 2 x 500 mm Verlängerungsrohr, Alu, Ø 36 mm, 3 m Saugschlauch, Ø 32 mm, Vlies-Filtersack, Kombidüse, Werkzeugadapter, Fugendüse, 7,5 m Kabel

Automatische Filterabreinigung Steckdose mit Einschaltautomatik



Nennaufnahme	1500 W	Behältervolumen	30 l
Spannung	230 V	Arbeitsgeräusch	59 dB(A)
Luftmenge	3700 l/min	Gewicht	10 kg
Max. Unterdruck	250 mbar		

Best.-Nr. **0221 0135** €/Stück **389,00** (049)

Nass- und Trockensauger ATTIX 30-11 PC

- Ausführung wie vor, jedoch ohne Einschaltautomatik

Best.-Nr. **0221 0125** €/Stück **369,00** (049)

Nass- und Trockensauger ATTIX 30-01 PC

- Ausführung wie vor, jedoch ohne Gerüstesteckdose

Best.-Nr. **0221 0118** €/Stück **319,00** (049)

Nass- und Trockensauger ATTIX 751-11



- Extrem leise, robust
- Elektrokabelhalter
- PET-Vlies-Filterpatrone
- Großzügige Werkzeugablage
- SoftStart
- Lieferumfang: Sauger, 4 m Saugschlauch, Ø 36 mm, Handrohr gebogen, Gummi-Schrägrohrdüse, Filterelement, Filtersack, Edelstahlbehälter



Nennaufnahme	1500 W	Behältervolumen	70 l
Spannung	230 V	Arbeitsgeräusch	57 dB(A)
Luftmenge	3600 l/min	Gewicht	25,0 kg
Max. Unterdruck	230 mbar		

Best.-Nr. **0221 1010** €/Stück **699,00** (049)

Nass- und Trockensauger ATTIX 961-01



- Starker Hochleistungssauger mit zwei Motoren
- Mit Push & Clean Filter-Abreinigung
- Mit kipp- und herausnehmbarem 70-Liter-Edelstahlbehälter
- Der SoftStart schont die Motoren beim Start des Gerätes
- Lieferumfang: Sauger, Saugschlauch Universal, Ø 38 mm, Handrohr (Edelstahl), 2 x 500 mm Verlängerungsrohr (Edelstahl), Gummidüse, Industriebodendüse, Filtersack, Filterelement, 10 m Gummi-Netzkabel

Zwei Motoren



Nennaufnahme	2 x 1500 W	Behältervolumen	70 l
Luftmenge	2 x 3600 l/min	Arbeitsgeräusch	67 dB(A)
Max. Unterdruck	250 mbar	Gewicht	30,0 kg

Best.-Nr. **0221 1050** €/Stück **1.090,00** (049)

Nass- und Trockensauger ATTIX 145-01



- Manueller Filterrüttler
- Schnelles und einfaches Reinigen des Filterelements
- Seitenkanalverdichter
- Leistungsstark und wartungsfrei
- Zubehöralterung für Schlauch, Rohr und Kabel stets griffbereit
- Multifit Zubehörsystem
- Sternfilter aus Polyester
- Große Filteroberfläche
- Großer Transportgriff
- Lieferumfang: Sauger, Sternfilter, Multifit-Adapter, Netzkabel

Seitenkanalverdichter



Nennaufnahme	2200 W	Behältervolumen	100 l
Spannung	400 V	Arbeitsgeräusch	68 dB(A)
Luftmenge	5250 l/min	Gewicht	114,0 kg
Max. Unterdruck	300 mbar		

Best.-Nr. **0221 1095** €/Stück **3.090,00** (049)



Staubklasse M

Diese Sauger erlauben die Aufnahme von Stäuben der Staubklassen L und M. Dazu gehören alle gesundheitsgefährdenden, nicht krebserregenden Stäube mit MAK-Werten > 1,0 mg/m³ sowie Hartholzstäube.



Staubklasse H

Diese Sauger erlauben die Aufnahme von Stäuben der Staubklassen L, M und H. Dazu gehören alle gesundheitsgefährdenden Stäube mit MAK-Werten, alle krebserregenden Stäube sowie mit Krankheitskeimen und Bakterien belastete Stäube.

Seit 1997 EN 60335-2-69, IEC 60335-2-69		Gefährdungen	Entsorgung
Staubklassen/Zone	Max. Durchlassgrad		
L	1 %	Hält 99 % zurück von: • Stäuben mit MAK-Werten > 1 mg/m ³	–
M	0,1 %	Hält 99,9 % zurück von: • Stäuben mit MAK-Werten ≥ 0,1 mg/m ³ • Holzstäuben (bis 1200 W/50 l)	Staubarme Entsorgung
H	0,005 %	Hält 99,995 % zurück von: • Stäuben mit MAK-Werten • Krebserregenden Stäuben • Stäuben mit Krankheitserregern	Staubfreie Entsorgung
Zusatzanforderung Asbest	als H mit Asbestzulassung gemäß TRGS 519, für Deutschland	• Asbeststäube	
Explosive Stäube (ATEX Zone 22)	TYPE 22 wie Staubklasse L, M oder H mit Zusatzanforderung	• Stäube der Staubexplosionsklassen St1, St2 und St3 in ATEX Zone 22 (bisher Zone 11)	Wie bei M oder H Staubklasse



- Diese Sauger erlauben die Aufnahme von Stäuben der Staubklassen L und M.
- Dazu gehören alle gesundheitsgefährdende, nicht krebserregenden Stäube mit MAK-Werten > 1,0 mg/m³ sowie Hartholzstäube.

- Diese Sauger erlauben die Aufnahme von Stäuben der Staubklassen L, M und H.
- Dazu gehören alle gesundheitsgefährdende Stäube mit MAK-Werten, alle krebserregenden Stäube sowie mit Krankheitskeimen und Bakterien belastete Stäube.

- Asbeststäube dürfen nur mit Saugern aufgenommen werden, die der Staubklasse H entsprechen.
- In Deutschland müssen die Sauger darüber hinaus zusätzliche Anforderungen für Asbest erfüllen.

- Diese Sauger sind für die Aufnahme explosiver Stäube sowie für Stäube der Staubklassen L und M zugelassen.
- Dazu gehören Hartholzstäube, alle nicht krebserregenden Stäube mit MAK-Werten > 1,0 mg/m³ und/oder entzündliche Stäube für Anwendungen in ATEX Zone 22.

Zuordnungsübersicht Nilfisk Filtersäcke, Entsorgungssäcke und Sicherheits-Filtersäcke

Gerätetyp	Best.-Nr.	Nilfisk-Nr.	Best.-Nr.	Nilfisk-Nr.	Best.-Nr.	Nilfisk-Nr.
	Filtersack		Entsorgungssack		Sicherheits-Filtersack	
Power 10, Power Spezial	0221 0455	1470416500				
Coupé Neo	0221 0435	78602600				
Bravo Parquet	0221 0480	30050002				
Extreme Complete	0221 0475	1470286500				
Buddy 15	0221 0345	302002403				
Saltix 10	0221 0215	1408618000				
Aero 20, Aero 25	0221 0355	302002404				
Attix 30	0221 0380	302004000	0221 0385	302000804	0221 1220	107400233
Attix 40	0221 0390	302004004	0221 0385	302000804	0221 1175	107400236
Attix 50, Attix 560-21 XC	0221 0390	302004004	0221 0395	302000728	0221 1175	107400236
Attix 751-11, 751-21, 761-21, 791-21	0221 0320	302001484	0221 1085	302001480		
Attix 961-01	0221 1055	302002892				
Attix 965-21	0221 1055	302002892	0221 1085	302001480		
Attix 200 M Zone 22					0221 1130	Z8 40832

Nass- und Trockensauger NT 35/1 Tact Te M



- Nass- und Trockensauger für das Ab- und Aufsaugen von trockenen, nicht brennbaren, leicht gesundheitsgefährdenden Stäuben wie z. B. Keramik-, Kunststoff- oder Holzstaub (H2-Zulassung) der Staubklasse M
- Automatische Filterabreinigung TACT
- Patentiertes Eco-Flachfalten-Filtersystem
- Ablage für Werkzeuge auf dem Gebläsekopf
- Integrierte Zubehöralterung an der Geräte-Rückseite
- Kärcher Clip-System
- Ein-/Ausschalter für TACT-System mit beleuchteter LED
- Elektronische Volumenstromüberwachung zur Einhaltung und Kontrolle der gesetzlich vorgeschriebenen Luftgeschwindigkeit von 20 m/s bei Sicherheitssaugern
- Ein/Aus-Automatik für Elektro-Werzeuge

Nennaufnahme	990-1380 W	Behältervolumen	35 l
Spannung	230 V	Arbeitsgeräusch	67 dB(A)
Luftmenge	3660 l/min	Gewicht	12,5 kg
Max. Unterdruck	230 mbar		

Best.-Nr. **0222 0217** €/Stück **589,00**

(046)



makes a difference



- Lieferumfang: Nass- und Trockensauger, 2,5 m Saugschlauch mit Krümmer, 2 x 0,5 m Saugrohr (Metall), Nass- und Trockenbodendüse 300 mm, 1 Fugendüse, 1 Papierfiltertüte

Nass- und Trockensauger NT 35/1 Tact Te H



makes a difference

- Nass- und Trockensauger für das Ab- und Aufsaugen von asbesthaltigen und anderen krebserregenden, stark gesundheitsgefährdenden Stoffen der Staubklasse H
- Automatische Filterabreinigung TACT
- Patentiertes Eco-Flachfalten-Filtersystem
- Integrierte Zubehöralterung an der Geräte-Rückseite
- Kärcher Clip-System
- Ein/Aus-Automatik für Elektro-Werzeuge
- Lieferumfang: Nass- und Trockensauger, 2,5 m Saugschlauch mit Krümmer, 2 x 0,5 m Saugrohr (Metall), Nass- und Trockenbodendüse 300 mm, 1 Fugendüse, 1 Papierfiltertüte

Für Asbest geeignet, Antistatic



Nennaufnahme	1000 W	Behältervolumen	35 l
Spannung	230 V	Arbeitsgeräusch	67 dB(A)
Luftmenge	3660 l/min	Gewicht	13,5 kg
Max. Unterdruck	230 mbar		

Best.-Nr. **0222 0219** €/Stück **689,00**

(046)

Sicherheitssauger NT 80/1 B1 M



makes a difference

- Staubexplosionsgeschützter Sicherheitssauger, zugelassen zum Aufsaugen trockener, brennbarer Stäube aller Staubexplosionsklassen (erfüllt die ATEX-Richtlinien in Zone 22) sowie gesundheitsgefährdender Stäube der Staubklasse M
- Das Gerät ist vollständig elektrisch leitend ausgeführt
- Ausgestattet mit integrierter Filterzustandsanzeige
- Integrierte Zubehöraufnahme am Gerät
- Lieferumfang: Sauger, 4 m Saugschlauch NW 40^{*)}, Saugrohr (Metall)^{*)}, Krümmer (Metall)^{*)}, Allzweck-Bodendüse^{*)}, Fugendüse^{*)}, Allzweckdüse^{*)}, Patronenfilter (Staubklasse M), Papierfiltertüte (Staubklasse M)



^{*)} Elektrisch leitende Zubehörteile in codierter, unverwechselbarer Ausführung, damit sichergestellt ist, dass das Gerät nur mit dem geeigneten Zubehör verwendet werden kann.

Nennaufnahme	1380 W	Behältervolumen	80 l
Luftmenge	3360 l/min	Arbeitsgeräusch	70 dB(A)
Unterdruck	235 mbar	Gewicht	29,5 kg

Best.-Nr. **0222 0188** €/Stück **2.050,00**

(046)

Filtertüten

- Filtertüten für Sauger NT 25, NT 35, VE 5 Stück
- Kärcher-Nr. 6.904.210.0

Best.-Nr. **0222 0225** €/Pack **14,50**

Vliesfilter finden Sie auf Seite 7/11 (047)

Filtertüten

- Für diverse Sauger, VE 5 Stück
- Kärcher-Nr. 6.904-285

Best.-Nr. **0222 0240** €/Pack **35,00**

Vliesfilter finden Sie auf Seite 7/11 (047)

Sicherheits-Filterset

- Für NT 35/1 Eco H, VE 5 Stück
- Kärcher-Nr. 6.904-266.0

Best.-Nr. **0222 0230** €/Pack **81,00**

(046)

Patronenfilter/Ansaugfilter

- Für Sicherheitssauger NT 80/1 B1/M
- Kärcher-Nr. 6.414-808.0

Best.-Nr. **0222 0299** €/Stück **59,00**

(047)

Flachfaltenfilter

- Für NT 35/1 Eco H, VE 1 Stück
- Kärcher-Nr.: 6.904-242.0

Best.-Nr. **0222 0320** €/Stück **77,00**

(047)

Patronenfilter

- Für NT 80/1 B1 M
- Kärcher-Nr. 6.904-325.0

Best.-Nr. **0222 0290** €/Stück **46,00**

(047)

Sicherheitssauger ATTIX 30-2 M PC



**Nilfisk
ALTO**
works for you

- Sicherheitssauger für gesundheitsgefährdende Stäube der Staubklasse M
- Push & Clean Filter-Abreinigungs-System
- Niedriger Geräuschpegel
- SoftStart, sanfter Start des Motors, Anlaufstrom wird niedrig gehalten, Spannungsabfall vermieden
- Zubehörhalter
- Gerätesteckdose
- Einschaltautomatik
- Drehzahlregulierung
- Lieferumfang: Sauger, 5,0 m Saugschlauch (Antistatic), \varnothing 36 mm, Verlängerungsrohr verchromt (2 x 0,5 m), Handrohr, Werkzeugadapter, Bodendüse, Vlies-Filtersack, PET-Filterelement, 7,5 m Netzkabel



Nennaufnahme	1500 W	Behältervolumen	30 l
Spannung	230 V	Arbeitsgeräusch	59 dB(A)
Luftmenge	3700 l/min	Gewicht	10,0 kg
Unterdruck	250 mbar		

Best.-Nr. **0221 1150** €/Stück **629,00**

(049)

Sicherheitssauger ATTIX 30-0H PC-Asbest



**Nilfisk
ALTO**
works for you

- Zugelassen für Arbeiten mit gefährlichen Stäuben, der Klasse H
- Industrielle Spezifikationen, robust und leistungsstark
- Push & Clean Filter-Abreinigungs-System
- Niedriger Geräuschpegel
- Zubehörhalter
- Asbestzulassung
- SoftStart
- Lieferumfang: Sauger, Bodendüse 36 x 400 mm, Filterelement „H“ D211 x 14, Handrohr gebogen D36, Saugrohr D36 x 50, Saugschlauch 36 x 3000 Kp, Schrägrohrdüse D36 x 190, Sicherheitsfiltersack



Nennaufnahme	1500 W	Behältervolumen	30 l
Spannung	230 V	Arbeitsgeräusch	59 dB(A)
Luftmenge	3700 l/min	Gewicht	10 kg
Unterdruck	250 mbar		

Best.-Nr. **0221 1165** €/Stück **749,00**

(049)

Entsorgungssack für ATTIX 30

- VE 5 Stück
- Nilfisk-Nr. 302000804

Best.-Nr. **0221 0385** €/Stück **23,70**

(051)

Sicherheits-Filtersack für ATTIX 30-2H PC/50-2M YC

- 5 Vlies-Filtersäcke, Filterungsmaterial BiA geprüft
- Nilfisk-Nr. 107400233

Best.-Nr. **0221 1220** €/Stück **97,30**

(051)

Sicherheitssauger ATTIX 50-2 M XC



**Nilfisk
ALTO**
works for you

- Sicherheitssauger für gesundheitsgefährdende Stäube mit Staubklasse L und M mit AGW-Werten $> 0,1 \text{ mg/m}^3$
- XtremeClean Filter-Abreinigungs-System
- Niedriger Geräuschpegel
- SoftStart, sanfter Start des Motors, Anlaufstrom wird niedrig gehalten, Spannungsabfall vermieden
- Zubehörhalter
- Gerätesteckdose
- Einschaltautomatik
- Drehzahlregulierung, immer nur so viel Saugleistung wie auch notwendig
- Lieferumfang: Sauger, 5,0 m Saugschlauch (Antistatic), \varnothing 36 mm, Verlängerungsrohr verchromt (2 x 0,5 m), Werkzeugadapter, Vlies-Filtersack, PET-Filterelement, 7,5 m Netzkabel



Steckdose mit Einschaltautomatik Antistatic-Schlauch

Nennaufnahme	1500 W	Behältervolumen	47 l
Spannung	230 V	Arbeitsgeräusch	59 dB(A)
Luftmenge	3700 l/min	Gewicht	12,0 kg
Unterdruck	250 mbar		

Best.-Nr. **0221 1180** €/Stück **979,00**

(049)

Entsorgungssack

- VE 5 Stück
- Nilfisk-Nr. 30200728

Best.-Nr. **0221 0395** €/Stück **24,80**

(051)

Sicherheitssauger ATTIX 40-0M PC TYPE 22

**Nilfisk
ALTO**
works for you

- Zugelassen für Umgebungen mit explosionsgefährlichen Stäuben gemäß ATEX Zone 22
- Push & Clean Filter-Abreinigungs-System
- Bürstenlose Longlife-Motoren für höchste Leistung und Haltbarkeit
- Behälter mit 40 Litern Fassungsvermögen für umfangreiche Reinigungsaufgaben
- Komplettes Zubehörsortiment für TYPE 22, um Ihren Sauger exakt auf Ihre Anwendung anzupassen
- Zugelassen für Anwendung als Entstauber (EOB)
- Lieferumfang: Sauger, antistatischer Saugschlauch, gebogenes Edelstahl-Handrohr, Filtersack, Sicherheitsfiltersack, Werkzeugadapter, Filterelement, Entsorgungssack, Gummischrägrohrdüse



Für explosive Stäube Antistatic-Schlauch

Nennaufnahme	1400 W	Behältervolumen	60 dB(A)
Spannung	230 V	Gewicht	13,0 kg
Luftmenge	3200 l/min		
Max. Unterdruck	230 mbar		
Behältervolumen	37 l		

Best.-Nr. **0221 1170** €/Stück **1.990,00**

(049)

Kehrmaschine S 750



makes a difference

- Hochwertige und komfortable Kehrmaschine
- Das Kehrgut wird sicher in den Kehrbehälter befördert: einfach, schnell und sauber und bis zu fünfmal schneller als mit dem Besen
- Die Universalbeborstung der Hauptkehrwalze sorgt für ein konstant gutes Kehrergebnis auf allen üblichen Bodenbelägen
- Der Seitenbesen kehrt sehr gründlich bis an den Rand
- Der Anpressdruck des Seitenbesens ist einstellbar
- Staubeentwicklung wird weitgehend verhindert



Arbeitsbreite				
mit/ohne Seitenbesen	700/480 mm	Maße (L x B x H)	315 x 960 x 700 mm	
Theor. Flächenleistung	2500 m ² /h	Gewicht	13 kg	
Schmutzbehälterinhalt	32 l			

Best.-Nr. **0241 0008** €/Stück **235,20**

(045)

Kehrmaschine KM 70/30 C Bp Pack Advance



makes a difference

- Kehrmaschine mit batterieelektrischem, besonders leisem Antrieb
- Geringe Schiebekräfte, wendig, sehr laufruhig
- Antrieb der Hauptkehrwalze und des Seitenbesens durch den Elektromotor
- Hauptkehrwalze kann durch einen Handgriff in 6 Stufen verstellt werden
- **Staubfreies Kehren wird durch eine Absaugvorrichtung ermöglicht**
- Schwenkbarer Seitenbesen
- Seitenbesen mit stufenlos einstellbarem Anpressdruck
- Schubbügel 3-fach verstellbar und einklappbar
- Lieferumfang: Maschine, Batterie, Ladegerät



Gleichstrommotor	12,0 V/105 W	Filterfläche	0,619 m ²
Arbeitsbreite		Maße (L x B x H)	1250 x 860 x 1050 mm
mit/ohne Seitenbesen	700/480 mm	Gewicht	47,0 kg
Theor. Flächenleistung	2800 m ² /h		
Schmutzbehälterinhalt	42 l		

Best.-Nr. **0241 0025** €/Stück **1.600,00**

(046)

Kehrmaschine KM 70/30 C Bp Pack

- Ausführung wie vor, jedoch ohne Absaugvorrichtung

Gleichstrommotor	12,0 V/75 W
------------------	-------------

Best.-Nr. **0241 0042** €/Stück **1.400,00**

(046)

Kehrmaschine KM 70/20 C mit 2 Seitenbesen



makes a difference

- Manuell angetriebene Kehrmaschine für den Innen- und Außenbereich
- Hauptkehrwalze wird durch beide Räder betrieben
- Durch Luftfiltration wird der Staub zurückgehalten
- Höhenverstellbarer Schubbügel
- Einfaches Einstellen der Kehrwalze und Seitenbesen
- Hauptkehrwalze kann durch einen Handgriff in 6 Stufen verstellt werden
- Durch verschleißarmen Antrieb ist das Gerät wartungsfrei
- Lieferumfang: Maschine, Standard-Kehrwalze, 2 Seitenbesen



Arbeitsbreite			
mit/ohne Seitenbesen	960/480 mm	Maße (L x B x H)	1300 x 796 x 1035 mm
Theor. Flächenleistung	3680 m ² /h	Gewicht	26 kg
Schmutzbehälterinhalt	42 l		

Best.-Nr. **0241 0060** €/Stück **540,00**

(046)

Handkehrmaschine KM 70/20 C

- Ausstattung wie vor, jedoch mit 1 Seitenbesen

Best.-Nr. **0241 0015** €/Stück **480,00**

(046)

Kehrmaschine FLOORTEC 480 M



- Kehrwalzantrieb über die Fahr-Räder
- Tandemwalzen-Überwurfprinzip
- Kehrwalzen bestehen aus hoch verschleißfestem Nylon
- Zwei Seitenbesen gewähren eine hohe Reinigungsleistung
- Lieferumfang: Kehrmaschine, 2 Hauptkehrwalzen, 2 Seitenbesen



Arbeitsbreite mit/ohne Seitenbesen 840/450 mm
Theor. Flächenleistung 3360 m²/h
Schmutzbehälterinhalt 34 l

Maße (L x B x H) 1300 x 820 x 1030 mm
Gewicht 16,0 kg

Best.-Nr. **0240 0046** €/Stück **243,60** (049)

Bürstenkehrmaschine BK 900



- Für Innen- und Außenbereich geeignet
- Robuste Profi-Kehrmaschine für großflächige Bodenreinigung
- Großes Behältervolumen
- Verstellbare Hauptkehrwalze
- Höhenverstellbarer Seitenbesen
- Treppengängig durch große Räder am Heck
- Lieferumfang: Kehrmaschine, Hauptkehrwalze und Seitenbesen



Arbeitsbreite mit/ohne Seitenbesen 690/480 mm
Theor. Flächenleistung 2760 m²/h
Schmutzbehälterinhalt 40 l

Maße (L x B x H) 1060 x 790 x 900 mm
Gewicht 25,0 kg

Best.-Nr. **0240 0015** €/Stück **569,00** (049)

Kehrmaschine FLOORTEC 350

- Robuste, langlebige Kunststoffkonstruktion
- Werkzeuglose Entnahme von Filter und Seitenbesen
- Mechanische Filterabreinigung
- Seitenbesen wird über eigenen Motor angetrieben
- Variable Arbeitsgeschwindigkeit
- Direktkehrsystem sorgt für überzeugende Reinigungsergebnisse
- Kehrgutbehälter ist leicht zu entnehmen
- Leistungsstarke 12-V-Batterie mit 49 Ah für längere Arbeitsintervalle
- Batteriezustand wird angezeigt
- Lieferumfang: Maschine, Hauptkehrwalze, Seitenbesen, Ladegerät, Batterie 12 V



Antriebsart (batteriebetrieben) 12 V

Arbeitsbreite mit/ohne Seitenbesen 720/500 mm
Theor. Flächenleistung 2880 m²/h
Schmutzbehälterinhalt 60 l

Filterfläche 1 m²
Maße (L x B x H) 998 x 797 x 500 mm
Gewicht (ohne Batterie) 68,0 kg

Best.-Nr. **0240 0045** €/Stück **2.290,00** (049)

Kehrmaschine FLOORTEC R 360 P

- Schneller und werkzeugloser Wechsel von Kehrwalze, Seitenbesen und Filter
- Anwenderfreundliches Bedienfeld: einfach und selbsterklärend
- Der einteilige Kehrgutbehälter ermöglicht eine unkomplizierte Entleerung
- Der kraftvolle Saugmotor mit 3 m² Filterfläche sorgt für durchgehend staubfreies Kehren
- 1000 mm Arbeitsbreite durch 2 Seitenbesen
- Der verstellbare Fahrersitz und die verstellbare Lenksäule machen die Maschine passend für alle Anwender
- Geringes Arbeitsgeräusch
- Hervorragende Reinigungsergebnisse, auch auf Teppichen, mit der entsprechenden Zusatzausstattung
- Lieferumfang: Papierfilter, Kehrwalze, Seitenbesen



Antriebsart Benzinmotor 2,2 kW

Arbeitsbreite mit/ohne Seitenbesen 1000/600 mm
Theor. Flächenleistung 5500 m²/h
Schmutzbehälterinhalt 50 l

Filterfläche 3 m²
Steigfähigkeit 16–20 %
Maße (L x B x H) 1265 x 795 x 1155 mm
Gewicht 202,0 kg

Best.-Nr. **0240 0049** €/Stück **8.690,00** (049)

Teppichbürstensauger CV 30/1



makes a difference

- Leichter, wendiger und leistungsstarker Teppichbürstensauger mit höhenverstellbarem Handgriff und entnehmbarem Handsaugrohr
- Manuelle Anpassung der Bürste an die Teppichflorhöhe
- Nennweite für Zubehör: DN 35
- Lieferumfang: Sauger, Bürstenwalze, Polsterdüse, Fugendüse, Vlies-Filtertüte



Nennaufnahme	1150 W
Luftmenge	48 l/s
Vakuum	207 mbar
Behälterinhalt	5,5 l
Arbeitsbreite	300 mm
Gewicht	8,4 kg

Best.-Nr. **0222 0060** €/Stück **299,00**

(046)

Filtertüte, Vlies

- Für Teppichbürstensauger CV 30/1, VE 10 Stück
- Kärcher-Nr. 6.904-305

Best.-Nr. **0222 0245** €/Pack **18,00**

(047)

Scheuersaugmaschine BR 30/4 C Advance



makes a difference

- Sehr gute Reinigungsleistung durch hohen Anpressdruck
- Das Gerät ist komplett umklappbar
- Durch flachen Bürstenkopf auch unter Möbeln einsetzbar
- Handabsaugung für schwer zugängliche Stellen
- Lieferumfang: Maschine, Standard-Walzenbürste, 2 fest integrierte, absenkbarer Saugbalken, Reinigungsmittelprobe RM 743, 250 ml, Mikrofaserwalze



Aufnahmeleistung (1~230 V)	820 W	Frischwasser	4 l
Flächenleistung	200 m ² /h	Arbeitsbreite	300/300 mm
Schmutzwasser	4 l	Bürsten/Saugen	12,4 kg
		Gewicht	12,4 kg

Best.-Nr. **0214 0135** €/Stück **1.250,00**

(046)

Scheuersaugmaschine BDS 43/150 C



makes a difference

- Zentral angeordneter, wartungsfreundlicher Hochleistungsmotor mit hohem Drehmoment
- Verschleißarmes Planetengetriebe
- Die Neigung des Schubbügels kann über ein robustes Knickgelenk optimal an die Größe des Bedieners angepasst werden
- Robustes Verbindungssystem (Metall auf Metall) für einfachen Bürstenwechsel
- Umlaufende, abriebfeste Stoßkante und abriebfeste Transporträder
- Lieferumfang: Maschine, Zusatzsteckdose, ohne Bürste



Nennaufnahme	230 W	Unterfahrbare Höhe	330 mm
Bürsten-Ø	430 mm	Bürstenanpressdruck	41 g/m ²
Bürstendrehzahl	150 min ⁻¹	Gewicht	41,0 kg

Best.-Nr. **0214 0130** €/Stück **880,00**

(046)

Scheuersaugmaschine BR 40/10 C Advance



makes a difference

- Ergonomischer Handgriff
- Steuerung ist im Handgriff integriert
- Umklappbarer Schubbügel
- Einstellbarer Anpressdruck
- Integriertes Transportfahrwerk
- Einfacher Bürstenwechsel
- Schneller Wechsel der Sauglippen
- Lieferumfang: Maschine, Bürste (rot), mittelhart, Saugbalken, Standard



Aufnahmeleistung (1~230 V)	1900 W	Bürstenanpressdruck	200 g/cm ²
Flächenleistung	400 m ² /h	Bürstendrehzahl	1100 min ⁻¹
Schmutzwasser	10 l	Maße (L x B x H)	520 x 470 x 380 mm
Frischwasser	10 l	Gewicht	30 kg
Arbeitsbreite	400 mm		
Bürsten/Saugen			

Best.-Nr. **0024 6016** €/Stück **1.890,00**

(046)

Scheuersaugmaschine SCRUBTEC 337 **NEU**



- Kompakte, batteriebetriebene Maschine
- Zwei-Tank-System
- Werkzeuglose Sauglippeneinstellung und -wechsel
- Werkzeugloser Bürstenwechsel
- Einfaches Befüllen und Entleeren durch abnehmbaren Frisch-/Schmutzwassertank
- Sehr niedriges Arbeitsgeräusch
- Ergonomischer Handgriff
- Handgriff einstell- und klappbar
- Ideal einsetzbar in kleinen, beengten Räumlichkeiten
- Lieferumfang: Maschine, Batterie, integriertes Ladegerät und PU-Sauglippen

Inklusive Batterie und Ladegerät



Bürstenmotor	240 W	Saugfußbreite	470 mm
Spannung	12 V	Frisch-/Schmutzwassertank	10/11 l
Arbeitsbreite	370 mm	Gewicht	72 kg
Theor. Flächenleistung	1480 m ² /h		

Best.-Nr. **0240 0058** €/Stück **2.590,00**

(049)

Scheuersaugmaschine SCRUBTEC 343 B Combi



- Kompakt und leicht manövrierbar
- Bedienergriff justierbar
- Frischwassertank mit Ablassventil
- Große Frisch- und Schmutzwassertanks
- Bürstenunterstützter Antrieb
- Tiefentladeschutz
- Einfache Entleerung des Schmutzwassertanks
- Automatische Bürstenabschaltung
- „Break away“-Saugfuß
- Polypropylen-Tanks
- Einfacher Zugriff auf Filter
- Direkter Zugriff zur einfachen Reinigung
- Zusätzliches Rad für einfachen Transport
- Bürstenhalterung für Transport
- Einfacher Batteriezugriff
- Lieferumfang: Scheuersaugmaschine, Saugleiste, Tellerbürste, Batterie 70 Ah, eingebautes Ladegerät

Mit Batterie, Bürste und Ladegerät



Bürstenmotor	520 W	Saugfußbreite	700 mm
Spannung	24 V	Frisch-/Schmutzwassertank	31/31 l
Arbeitsbreite	430 mm	Gewicht	129,5 kg
Theor. Flächenleistung	1720 m ² /h		

Best.-Nr. **0240 0050** €/Stück **3.999,00**

(049)

Scheuersaugmaschine BR 40/25 C Bp Pack



makes a difference

- Sehr kurze und wendige Scheuersaugmaschine mit Bürstenwalzen für harte und elastische Böden
- Geeignet zum Reinigen und Polieren, Bürstenwechsel in kürzester Zeit ohne Werkzeug
- Robuster, einteiliger Kunststoffkorpus mit „Tank-in-Tank“-System und korrosionsfreiem Rahmen
- Einfache Ein-Knopf-Bedienung
- Handgriff kann für den Transport hochgeklappt werden
- **Batterieantrieb, inklusive Batteriesatz und „On-board-Ladegerät“**
- Tiefentladeschutz
- Lieferumfang: Scheuersaugmaschine, Bürstenwalzen (rot), 2 Stück, Ladegerät und Batteriesatz

Flächenleistung	1600 m ² /h	Bürstendrehzahl	1350 min ⁻¹
Schmutzwasser	25 l	Maße (L x B x H)	800 x 575 x 830 mm
Frischwasser	25 l	Gewicht (ohne/mit Batterien)	55,0/117,0 kg
Arbeitsbreite			
Bürsten/Saugen	400/770 mm		
Bürstenanpressdruck	250 g/cm ²		

Best.-Nr. **0241 0050** €/Stück **3.850,00**

(046)

Scheuersaugmaschine BR 40/25 C Ep

- Ausstattung wie vor, jedoch mit 230-Volt-Netzanschluss

Best.-Nr. **0241 0045** €/Stück **2.200,00**

(046)

Grundreiniger RM 752 ASF, 10L

- Entschichtungsmittel für die Entfernung von Glanz-, Wachs- und Polymerbeschichtung
- Auch zur Industriebodenreinigung geeignet
- Kärcher-Nr. 6.295-542.0

Best.-Nr. **0222 0445** €/Kanister **44,00**

(047)

Saugbalken komplett für Scheuersaugmaschine BR 40/25 C

- Kärcher-Nr. 6.777-400



Best.-Nr. **0241 0048** €/Stück **235,00**

(047)

 <p>8/2</p>	 <p>8/3</p>	 <p>8/3</p>	<p>Tauchpumpen 8/2–8/3 Schmutzwasser-Tauchpumpen 8/3</p>
 <p>8/3</p>	 <p>8/4</p>	 <p>8/4</p>	<p>Tauchpumpen 8/2–8/3 Gartenpumpen 8/4</p>
 <p>8/4</p>	 <p>8/5</p>		<p>Tiefbrunnenpumpen 8/4 Montage-Sets 8/5</p>
 <p>8/4</p>	 <p>8/5</p>	 <p>8/5</p>	<p>Hauswasserwerke 8/4–8/5</p>

Klarwasser-Tauchpumpe TPF 6600 SN

metabo

- Optimal zum Auspumpen, Leerpumpen und Umwälzen von klarem Wasser
- Geeignet zum Bewässern von Gärten und Rasenflächen aus Wasserreservoirs
- Schwimmerschalter für Automatikbetrieb
- Niveauregulierung des Schwimmerschalters
- **Flachsaugend, 2–3 mm Restwasserstand**
- Gehäuse aus korrosionsfreiem Edelstahl
- Lieferumfang: Pumpe, Schwimmerschalter mit Niveauregulierung, Winkelanschlussstück mit Multiadapter



Nennaufnahme	450 W	Max. Druck	0,6 bar
Spannung	230 V	Druckanschluss	1 1/4 " IG
Max. Fördermenge	6600 l/h	Restwasserstand	2–3 mm
Max. Förderhöhe	6 m	Pumpengehäuse	Edelstahl
Max. Eintauchtiefe	5 m	Gewicht	4,6 kg

Best.-Nr. **0400 0212** €/Stück **125,97**

(011)

Flachsaugende Klarwasser-Tauchpumpe TPF 7000 S

metabo

- Optimal zum Auspumpen, Leerpumpen und Umwälzen von klarem Wasser
- Geeignet zum Bewässern von Gärten und Rasenflächen aus Wasserreservoirs
- Schwimmerschalter für Automatikbetrieb
- Niveauregulierung des Schwimmerschalters
- **Flachsaugend, 2–3 mm Restwasserstand**
- Gehäuse aus schlagfestem Kunststoff
- Lieferumfang: Pumpe, Schwimmerschalter mit Niveauregulierung, Winkelanschlussstück mit Multiadapter



Nennaufnahme	450 W	Max. Druck	0,6 bar
Spannung	230 V	Druckanschluss	1 1/4 " IG
Max. Fördermenge	7000 l/h	Restwasserstand	2–3 mm
Max. Förderhöhe	6 m	Pumpengehäuse	Kunststoff
Max. Eintauchtiefe	5 m	Gewicht	4,6 kg

Best.-Nr. **0400 0225** €/Stück **142,77**

(011)

Tauchpumpe TP 7500 SI

metabo

- Auspumpen, Leerpumpen, Umwälzen von klarem Wasser
- Gartenbewässerung
- Mit integriertem Schwimmerschalter
- Problemloser Einsatz in engeren Schächten (20 x 20 mm)
- **Flachsaugend, 2–3 mm Restwasserstand**
- Integrierte Rückschlagklappe und automatische Entlüftung
- Lieferumfang: Pumpe, Multiadapter, Universalanschluss (1", 1 1/4")



Nennaufnahme	300 W	Restwasserstand	2–3 mm
Spannung	230 V	Pumpengehäuse	Kunststoff
Max. Fördermenge	7500 l/h	Gewicht	4,2 kg
Max. Förderhöhe	6,5 m		
Max. Eintauchtiefe	7 m		
Max. Druck	0,65 bar		
Druckanschluss	1 1/4 " IG		

Best.-Nr. **0400 0220** €/Stück **125,97**

(011)

Tauchpumpe TP 12000 SI

metabo

- Auspumpen, Leerpumpen, Umwälzen von klarem Wasser
- Gartenbewässerung
- Mit integriertem Schwimmerschalter
- Mit integrierter Rückschlagklappe und automatischer Entlüftung
- Problemloser Einsatz in engeren Schächten
- Pumpengehäuse aus Kunststoff
- Lieferumfang: Pumpe, Multiadapter, Universalanschluss (1", 1 1/4")



Nennaufnahme	600 W	Pumpengehäuse	Kunststoff
Spannung	230 V	Gewicht	5,1 kg
Max. Fördermenge	11700 l/h		
Max. Förderhöhe	9 m		
Max. Eintauchtiefe	7 m		
Max. Druck	0,9 bar		
Druckanschluss	1 1/4 " AG		
Restwasserstand	2–3 mm		

Best.-Nr. **0400 0125** €/Stück **167,98**

(011)

Tauchdruckpumpe TDP 7501 S

metabo

- Optimal zum direkten Betrieb von Bewässerungsanlagen sowie für die Bewässerung und Beregnung von Gärten und Rasenflächen aus tiefer gelegenen Quellen
- 3-stufiges Pumpen-Laufwerk sorgt für optimalen Druckaufbau
- Geeignet für die Gartenberegnung bis 3 Regner
- Schwimmerschalter für Automatikbetrieb
- Niveauregulierung des Schwimmerschalters
- Integrierte Rückschlagklappe
- Massives Messinggewinde
- Gehäuse aus schlagfestem Kunststoff
- Lieferumfang: Pumpe, Schwimmerschalter mit Niveauregulierung, Multiadapter



Nennaufnahme	1000 W	Pumpengehäuse	Kunststoff
Spannung	230 V	Gewicht	9,1 kg
Max. Fördermenge	7500 l/h		
Max. Förderhöhe	34 m		
Max. Eintauchtiefe	7 m		
Max. Druck	3,4 bar		
Druckanschluss	1 " IG		
Pumpengehäuse	Kunststoff		
Gewicht	9,1 kg		

Best.-Nr. **0400 0245** €/Stück **234,45**

(011)

Schmutzwasser-Tauchpumpe PS 7500 S

metabo

- Optimal zum Auspumpen, Leerpumpen und Umwälzen von klarem oder verschmutztem Wasser aus Behältern, Wasserbecken, Schwimmbecken oder überschwemmten Kellern
- Geeignet zum Bewässern von Gärten und Rasenflächen aus Wasserreservoirs
- Schwimmerschalter für Automatikbetrieb
- Niveauregulierung des Schwimmerschalters
- Gehäuse aus schlagfestem Kunststoff
- Für grobe Verschmutzungen bis 30 mm Korngröße
- Lieferumfang: Pumpe, Schwimmerschalter mit Niveauregulierung, Winkelanschlussstück mit Multiadapter

für Schmutzwasser geeignet



Nennaufnahme	450 W	Max. Druck	0,5 bar
Spannung	230 V	Druckanschluss	1 1/2 " IG
Max. Fördermenge	7500 l/h	Max. Korngröße	30 mm
Max. Förderhöhe	5 m	Pumpengehäuse	Kunststoff
Max. Eintauchtiefe	5 m	Gewicht	4,8 kg

Best.-Nr. **0400 0135** €/Stück **109,16**

(011)

Kombi-Tauchpumpe TPS 16000 S Combi

metabo

- Multifunktional einsetzbar als Tauchpumpe für Klarwasser oder Schmutzwasser
- Flachabsaugung bis 1 mm (im Betrieb als Klarwasser-Tauchpumpe)
- Einfache Einstellung des Pumpenfußes auf die gewünschte Funktion
- Für die Funktion Flachabsaugung kann der Schwimmerschalter von Automatikbetrieb auf manuellen Betrieb umgestellt werden
- Niveauregulierung des Schwimmerschalters
- Mit den Wahltasten direkt am Netzstecker wird der Wechsel von Automatikbetrieb mit Schwimmerschalter auf manuellen Handbetrieb zum Flachabsaugen hergestellt
- Für grobe Verschmutzungen bis 30 mm Korngröße (im Betrieb als Schmutzwasser-Tauchpumpe)
- Lieferumfang: Pumpe, Schwimmerschalter mit Niveauregulierung, Winkelanschlussstück mit Multiadapter

für Schmutzwasser geeignet



Nennaufnahme	970 W	Druckanschluss	1 1/2 " IG
Spannung	230 V	Max. Korngröße	30 mm
Max. Fördermenge	16000 l/h	Restwasserstand	1 mm
Max. Förderhöhe	9,5 m	Pumpengehäuse	Kunststoff
Max. Eintauchtiefe	7 m	Gewicht	7,8 kg
Max. Druck	0,95 bar		

Best.-Nr. **0400 0255** €/Stück **167,98**

(011)

Kombi-Tauchpumpe TPS 14000 S Combi

- Ausstattung wie vor, jedoch mit 770 W Motorleistung, 14000 l/h max. Fördermenge und 8,5 m max. Förderhöhe

Best.-Nr. **0400 0250** €/Stück **142,77**

(011)

Schmutzwasser-Tauchpumpe PS 18000 SN

metabo

- Optimal zum Auspumpen, Leerpumpen und Umwälzen von klarem oder verschmutztem Wasser aus Behältern, Wasserbecken, Schwimmbecken oder überschwemmten Kellern
- Geeignet zum Bewässern von Gärten und Rasenflächen aus Wasserreservoirs
- Schwimmerschalter für Automatikbetrieb
- Niveauregulierung des Schwimmerschalters
- Gehäuse aus korrosionsfreiem Edelstahl
- Für grobe Verschmutzungen bis 35 mm Korngröße
- Winkelanschlussstück mit Multiadapter
- Ergonomischer Tragegriff
- Lieferumfang: Maschine, Schwimmerschalter mit Niveauregulierung, Winkelanschlussstück mit Multiadapter

für Schmutzwasser geeignet



Nennaufnahme	1100 W	Max. Druck	1,1 bar
Spannung	230 V	Druckanschluss	1 1/2 " IG
Max. Fördermenge	18000 l/h	Max. Korngröße	35 mm
Max. Förderhöhe	11 m	Pumpengehäuse	Edelstahl
Max. Eintauchtiefe	7 m	Gewicht	7,8 kg

Best.-Nr. **0400 0123** €/Stück **251,26**

(011)

Schmutzwasser-Tauchpumpe PS 24000 SG

metabo

- Für Haus, Hof und Garten in stark verschmutztem und mit Feststoffteilen versetztem Wasser
- Schwimmerschalter für Automatikbetrieb
- Pumpengehäuse aus Grauguss
- Besonders hohe Förderleistung, bestens geeignet zur Förderung von Schmutz-, Regen-, Fremd-, Sicker- und Drainagewasser
- 1 1/2"-Anschluss mit Feuerwehrkupplung
- Lieferumfang: Pumpe, Schwimmerschalter

für Schmutzwasser geeignet



Nennaufnahme	1100 W	Max. Druck	1,1 bar
Spannung	230 V	Druckanschluss	1 1/2 " IG
Max. Fördermenge	24000 l/h	Max. Korngröße	10 mm
Max. Förderhöhe	11 m	Pumpengehäuse	Grauguss
Max. Eintauchtiefe	10 m	Gewicht	18,0 kg

Best.-Nr. **0400 0110** €/Stück **587,39**

(011)

Tiefbrunnenpumpe TBP 4000 M

metabo®

- Kraftvolle Pumpe, die Tiefen bewältigt
- Speziell geeignet für große Tiefen, wie in Bohrlöchern und Schächten
- Nur 98 mm, daher für Einsatz in Bohrlöchern ab 100 mm Ø
- 7-stufiges Pumpenlaufwerk
- Pumpengehäuse aus Edelstahl/Kunststoff
- Lieferumfang: Pumpe, 22 m Anschlusskabel und Netzstecker



Nennaufnahme	750 W	Max. Druck	5,5 bar
Spannung	230 V	Druckanschluss	1 "
Max. Fördermenge	3800 l/h	Pumpengehäuse	Edelstahl/Kunststoff
Max. Förderhöhe	55 m	Gewicht	12,0 kg
Max. Eintauchtiefe	20 m		

Best.-Nr. **0400 0410** €/Stück **318,49**

(011)

Gartenpumpe P 3300 S

metabo®

- Zum Fördern, Auspumpen, Leerpumpen, Umwälzen von klarem Wasser
- Haupteinsatzgebiet ist die Grundwasserförderung für die Gartenbewässerung und Beregnung
- Nicht geeignet für aggressive Flüssigkeiten (Laugen, Säuren, Benzin, Heizöl etc.)
- Edelstahlpumpengehäuse und Edelstahlantriebswelle
- Gartenberegnung bis 2 Regner
- Lieferumfang: Pumpe



Nennaufnahme	1100 W	Laufräder	1
Spannung	230 V	Max. Druck	4,5 bar
Max. Fördermenge	3300 l/h	Druckanschluss	1 " IG
Max. Ansaughöhe	8 m	Sauganschluss	1 " IG
Max. Förderhöhe	45 m	Regner bis zu	2
		Gewicht	10,2 kg

Best.-Nr. **0400 0315** €/Stück **159,58**

(011)

Gartenpumpe P 5500 M

metabo®

- Zum Fördern, Auspumpen, Leerpumpen, Umwälzen von klarem Wasser
- Haupteinsatzgebiet ist die Grundwasserförderung für die Gartenbewässerung und Beregnung
- Nicht geeignet für aggressive Flüssigkeiten (Laugen, Säuren, Benzin, Heizöl etc.)
- Edelstahlpumpengehäuse und Edelstahlantriebswelle
- Gartenberegnung bis 4 Regner
- Lieferumfang: Pumpe



Nennaufnahme	1500 W	Laufräder	5
Spannung	230 V	Max. Druck	5,5 bar
Max. Fördermenge	5500 l/h	Druckanschluss	1 " IG
Max. Ansaughöhe	9 m	Sauganschluss	1 " IG
Max. Förderhöhe	55 m	Regner bis zu	4
		Gewicht	12,3 kg

Best.-Nr. **0400 0320** €/Stück **251,26**

(011)

Gartenpumpe P 600/1600 W

metabo®

- Zum Fördern, Auspumpen, Leerpumpen, Umwälzen von klarem Wasser
- Haupteinsatzgebiet ist die Grundwasserförderung für die Gartenbewässerung und Beregnung
- Nicht geeignet für aggressive Flüssigkeiten (Laugen, Säuren, Benzin, Heizöl etc.)
- Graugusspumpengehäuse und Edelstahlantriebswelle
- Gartenberegnung bis 6 Regner
- Lieferumfang: Pumpe



Nennaufnahme	1600 W	Laufräder	2
Spannung	230 V	Max. Druck	6 bar
Max. Fördermenge	9000 l/h	Druckanschluss	1 " IG
Max. Ansaughöhe	9 m	Sauganschluss	1 1/2 " IG
Max. Förderhöhe	60 m	Regner bis zu	6
		Gewicht	28,9 kg

Best.-Nr. **0400 0330** €/Stück **335,29**

(011)

Hauswasserwerk HWW 4000/20 S

metabo®

- Geeignet zur Grundwasserförderung, Gartenbewässerung und -beregnung, Fördern, Auspumpen, Leerpumpen, Umwälzen von klarem Wasser
- Automatische Wasserversorgung im Haus
- Gartenberegnung bis 3 Regner
- Pumpengehäuse aus Edelstahl
- Antriebswelle aus Edelstahl und verschleißfreier Keramik-Gleitringdichtung
- Lieferumfang: Pumpe



Motorleistung	1300 W	Kesselinhalt	24 l
Spannung	230 V	Laufräder	1
Max. Fördermenge	4000 l/h	Gewicht	18,3 kg
Max. Ansaughöhe	8 m		
Max. Förderhöhe	48 m		
Max. Druck	4,8 bar		
Druckanschluss	1 " IG		
Sauganschluss	1 " IG		

Best.-Nr. **0400 0550** €/Stück **192,44**

(011)

Hauswasserwerk HWW 4000/20 S Plus



- Geeignet zur Grundwasserförderung, Gartenbewässerung und -beregnung, Fördern, Auspumpen, Leerpumpen, Umwälzen von klarem Wasser
- Automatische Wasserversorgung im Haus
- Gartenberegnung bis 3 Regner
- **Pumpengehäuse aus Edelstahl**
- Antriebswelle aus Edelstahl und verschleißfreier Keramik-Gleitringdichtung
- **Kessel aus Edelstahl**
- Lieferumfang: Pumpe



Edelstahlkessel

Nennaufnahme	1300 W	Kesselinhalt	24 l
Spannung	230 V	Laufräder	1
Max. Fördermenge	4000 l/h	Pumpengehäuse	Edelstahl
Max. Ansaughöhe	8 m	Kessel	Edelstahl
Max. Förderhöhe	48 m	Gewicht	18,3 kg
Max. Druck	4,8 bar		
Regner bis zu	3		
Druckanschluss	1 " IG		
Sauganschluss	1 " IG		

Best.-Nr. **0400 0560** €/Stück **318,49**

(011)

Hauswasserwerk HWW 5500/20 M



- Automatische Wasserversorgung im Haus
- Geeignet zum Fördern, Auspumpen, Leerpumpen, Umwälzen von klarem Wasser
- Vorzugsweise für den Einsatz in Einfamilienhäusern, Wochenendhäusern
- Gartenberegnung bis 4 Regner
- Hohe Wasserleistung bei geringer Stromaufnahme
- Pumpengehäuse und Antriebswelle aus Edelstahl
- Kessel aus Stahl
- Lieferumfang: Pumpe



Nennaufnahme	1500 W	Kesselinhalt	24 l
Spannung	230 V	Laufräder	5
Max. Fördermenge	5500 l/h	Pumpengehäuse	Edelstahl
Max. Ansaughöhe	9 m	Kessel	Stahl
Max. Förderhöhe	55 m	Gewicht	18,8 kg
Max. Druck	5,5 bar		
Regner bis zu	4		
Druckanschluss	1 " IG		
Sauganschluss	1 " IG		

Best.-Nr. **0400 0520** €/Stück **318,49**

(011)

Hauswasserautomat HWA 4000 S



- Geeignet zur Grundwasserförderung, Gartenbewässerung und -beregnung, Fördern, Auspumpen, Leerpumpen, Umwälzen von klarem Wasser
- Automatische Wasserversorgung im Haus
- Besonders lange Lebensdauer
- Geringer Platzbedarf
- Pumpengehäuse und Antriebswelle aus Edelstahl
- Gartenberegnung bis zu 3 Regner
- Lieferumfang: Pumpe



Nennaufnahme	1300 W	Sauganschluss	1 " IG
Spannung	230 V	Laufräder	1
Max. Fördermenge	4000 l/h	Pumpengehäuse	Edelstahl
Max. Ansaughöhe	8 m	Gewicht	12,4 kg
Max. Förderhöhe	48 m		
Max. Druck	4,8 bar		
Regner bis zu	3		
Druckanschluss	1 " IG		

Best.-Nr. **0400 0540** €/Stück **217,65**

(011)

Hauswasserautomat HWA 5500 M



- Geeignet zur Grundwasserförderung, Gartenbewässerung und -beregnung, Fördern, Auspumpen, Leerpumpen, Umwälzen von klarem Wasser
- Mit elektronischer Druckschaltung, Trockenlaufsicherung (Hydromat) und konstanter Druckschaltung
- Vorzugsweise für den Einsatz in Einfamilienhäusern, Wochenendhäusern oder zur Gartenberegnung bis 4 Regner
- Zum Betreiben von Waschmaschinen, Toiletten und zur Gartenbewässerung
- Pumpengehäuse und Antriebswelle aus Edelstahl
- Lieferumfang: Pumpe



Nennaufnahme	1500 W	Regner bis zu	4
Spannung	230 V	Druckanschluss	1 " IG
Max. Fördermenge	5500 l/h	Sauganschluss	1 " IG
Max. Ansaughöhe	9 m	Laufräder	5
Max. Förderhöhe	55 m	Pumpengehäuse	Edelstahl
Max. Druck	5,5 bar	Gewicht	12,5 kg

Best.-Nr. **0400 0530** €/Stück **318,49**

(011)

Montage-Set MSS 310 HWA/P



- Filter zum Schutz der Pumpe und Beregnungsanlagen vor Beschädigung durch Sand und Schmutzpartikel, 28 bar Berstdruck
- Rückschlagventil: verhindert das Zurücklaufen des Wassers in den Brunnen oder Zisterne
- Kugelhahn (geschlossen): verhindert das Zurücklaufen des Wassers in den Brunnen, bei Wartungsarbeiten im Saugbereich, z. B. Filterreinigung
- Zur Montage an den Sauganschluss von allen Gartenpumpen und Hauswasserautomaten mit 1"-Innengewinde
- Gartenpumpen und Hauswasserautomaten benötigen einen kurzen Filter, bedingt durch ihre geringere Bauhöhe
- Baulänge ca. 310 mm
- Set bestehend aus: Filter 1" kurz, waschbarer Filtereinsatz, Messing-Doppelnippel, Messing-Rückschlagventil, Kugelhahn Messing vernickelt, Schnellkupplung Messing, 12-m-Rolle Gewindedichtband, Filterschlüssel



Best.-Nr. **0400 0450** €/Stück **68,49**

(011)

Montage-Set MSS 380 HWW



- Zur Montage an den Sauganschluss von allen Hauswasserwerken mit 1"-Innengewinde
- Kugelauslaufhahn mit Tülle für Anschlussmöglichkeit eines 3/4"-Gartenschlauchs
- Set bestehend aus: Filter 1" lang, waschbarer Filtereinsatz, Rückschlagventil, Kugelhahn, Doppelnippel, Schnellkupplung, Dichtband, Rohrnippel, Filterschlüssel



Best.-Nr. **0400 0440** €/Stück **73,53**

(011)

605,00 €

Paneelsäge GCM 10s
Professional
Best.-Nr. **0175 1018**
 9/2



BOSCH

Bei Bestellung eines dieser Produkte erhalten Sie jeweils das Untergestell GTA 2600 Professional kostenlos dazu.



999,99 €

Paneelsäge GCM 12 SD
Professional
Best.-Nr. **0175 0221**
 9/2



999,00 €

Paneelsäge GCM 12 GDL
Professional
Best.-Nr. **0175 1025**
 9/3



 <p>9/2</p>	 <p>9/5</p>	 <p>9/6</p>	<p>Kapp- und Gehrungssägen 9/2–9/6</p>
 <p>9/8</p>			<p>Tisch-, Kapp- und Gehrungssägen 9/8</p>
 <p>9/8</p>	 <p>9/9</p>	 <p>9/10</p>	<p>Tischkreissägen 9/8–9/10 Baukreissägen 9/9 Unterflurzugkreissägen 9/10 Kreissägeblätter 9/11</p>
 <p>9/12</p>	 <p>9/12</p>	 <p>9/13</p>	<p>Bandsägen 9/12 Dekupiersägen 9/13</p>
 <p>9/14</p>	 <p>9/14</p>	 <p>9/15</p>	<p>Abricht- und Dickenhobelmaschinen 9/14 Absauganlagen 9/14–9/15</p>

Paneelsäge GCM 10 S Professional + Untergestell GTA 2600 Professional

NEU



- Leistungsstarker Motor für härteste Anwendungen
- Präzise Schnitte durch parallele Führung der Schlittenfunktion
- Spindle-Lock für einfachen Sägeblattwechsel
- Schwenkbarer Sägekopf für Neigungsschnitte bis zu 47° links
- Tisch und Anschlag in hochwertiger Aluminium-Druckgussbauweise
- Lieferumfang: Maschine, HW-Sägeblatt 60 WZ, Staubfangsack, Schnellspannzwinge, Einlegeplatte, Untergestell



Nennaufnahme	1800 W		
Leerlaufdrehzahl	4700 min ⁻¹	Schnittbereich	
Sägeblatt-∅	254 x 30 mm	Gehr./Neig. 90°/45°	53 x 305 mm
Gehrungswinkel links/rechts	52/62 °	Schnittbereich	
Neigungswinkel links/rechts	47/0 °	Gehr./Neig. 45°/90°	53 x 305 mm
Schnittbereich		Schnittbereich	
Gehr./Neig. 90°/90°	87 x 305 mm	Gehr./Neig. 45°/45°	53 x 305 mm
		Max. Schnitttiefe	87 mm
		Gewicht	21,5 kg

Best.-Nr. **0175 1018** €/Stück **605,00**

(002)

Paneelsäge GCM 12 SD Professional + Untergestell GTA 2600 Professional



- Sägekopf beidseitig neigbar
- Alle Einstellungen (auch Neigung) von vorne bedienbar
- Handgriff mit Soft-Grip ist in 4 Arbeitspositionen feststellbar
- Gehrungswinkel bis 60°, rechts
- Ausbalancierte Tragegriffe mit Soft-Grip
- Lieferumfang: Maschine, HW-Sägeblatt „Optiline Wood“, 60 Zahn, Schnellspannzwinge, Einlegeplatte, Staubfangsack, Untergestell GTA 2600



Nennaufnahme	1800 W		
Leerlaufdrehzahl	3800 min ⁻¹	Schnittbereich	
Sägeblatt-∅	305 x 30 mm	Gehr./Neig. 90°/45°	63 x 305 mm
Gehrungswinkel links/rechts	52/60 °	Schnittbereich	
Neigungswinkel links/rechts	47/47 °	Gehr./Neig. 45°/90°	110 x 217 mm
Schnittbereich		Schnittbereich	
Gehr./Neig. 90°/90°	110 x 305 mm	Gehr./Neig. 45°/45°	63 x 217 mm
		Max. Schnitttiefe	110 mm
		Gewicht	29,0 kg

Best.-Nr. **0175 1221** €/Stück **999,00**

(090)

Paneelsäge GCM 12 GDL Professional + Untergestell GTA 2600 Professional

NEU



- Dauerhafte Präzision durch innovativen, wartungsfreien und extrem robusten Führungsarm
- Reibungsfreier Zugmechanismus sorgt für sehr leichtes Sägen ohne Kraftverlust
- Akkurate Schnitte und höchste Schnittqualität durch integrierten Doppellinienlaser und „Top Precision Best for Wood“ Sägeblatt
- Effiziente Staubabsaugung durch optimierte Ansaugstutzen
- Alle Bedienelemente für Gehrungs- und Neigungseinstellungen vorne an der Maschine für angenehmeres Arbeiten
- Rechts- und links integrierte ausziehbare Materialauflagen mit integriertem Längsstopp
- Integrierter Tragegriff für leichten Transport
- Kompakter Zugmechanismus ermöglicht raumsparende Platzierung direkt an der Wand
- Durchzugsstarker Motor (2000 Watt) bietet ausreichende Leistungsreserve für dicke Hölzer
- Nutenschnittfunktion
- Lieferumfang: Maschine, Sägeblatt, Staubsack, Untergestell GTA 2600



Nennaufnahme	2000 W	Schnittbereich	
Leerlaufdrehzahl	3800 min ⁻¹	Gehr./Neig. 90°/45°	51 x 341 mm
Sägeblatt-Ø	305 x 30 mm	Schnittbereich	
Gehrungswinkel links/rechts	52/60 °	Gehr./Neig. 45°/90°	104 x 240 mm
Neigungswinkel links/rechts	47/47 °	Schnittbereich	
Schnittbereich Gehr./Neig. 90°/90°	104 x 341 mm	Gehr./Neig. 45°/45°	51 x 240 mm
		Max. Schnitttiefe	104 mm
		Gewicht	32,1 kg

Best.-Nr. **0175 1025** €/Stück **999,00**

(002)

Kombisäge GTM 12 Professional

NEU



- Tischkreissäge sowie Kapp- und Gehrungssäge in einem Gerät
- Präzises Arbeiten mit integriertem Laser
- Hochwertig gefräste Winkelskala für präzise Winkelschnitte
- Präziser Parallelanschlag für höchste Schnittgenauigkeit
- Spindel-Lock für einfachen Sägeblattwechsel
- Lieferumfang: Maschine, HW-Sägeblatt 40 Zahn, Staubsack, Schiebestock



Nennaufnahme	1800 W	Schnittbereich	
Leerlaufdrehzahl	4300 min ⁻¹	Gehr./Neig. 90°/90°	95 x 151 mm
Sägeblatt-Ø	305 x 30 mm	Schnittbereich	
Schnitttiefe		Gehr./Neig. 90°/45°	60 x 151 mm
Kreissägebetrieb 90°/45°	95/51 mm	Schnittbereich	
Gehrungswinkel links/rechts	48/48 °	Gehr./Neig. 45°/90°	95 x 90 mm
Neigungswinkel links/rechts	47/2 °	Schnittbereich	
		Gehr./Neig. 45°/45°	60 x 65 mm
		Gewicht	22,5 kg

Best.-Nr. **0175 1035** €/Stück **709,00**

(002)

Kappsäge KGS 216 M

metabo

- Mit Zugfunktion für breite Werkstücke
- Zum Sägen von Holz, beschichteten Paneelen und Kunststoffen
- Rutschfeste Gummierung an Hand- und oberem Tragegriff
- Seitliche Tragegriffe
- Transportsicherung und Kabelaufwicklung
- Drehtisch mit präziser Winkeleinstellung
- Arbeitstisch aus Aluminium-Druckguss
- Laser zur exakten Anzeige des Schnittes
- Stufenlos ausziehbare Tischverbreiterung auf beiden Seiten, mit praktischer Auflagefläche und integriertem Ablänganschlag
- Integriertes Arbeitslicht
- Integrierte Schnittiefenregulierung
- Alle Skalen aus Arbeitsposition sichtbar
- Spänefangsack für saubere Luft am Arbeitsplatz
- Lieferumfang: Maschine, Hartmetall-Sägeblatt mit Wechselzahn (40 Zähne), 2 integrierte Tischverbreiterungen, seitlich verschiebbare Anschlagprofile, Werkstückspannvorrichtung, Werkzeug für Sägeblattwechsel, Absaugadapter, Spänefangsack, Laser



Nennaufnahme	1500 W		
Leerlaufdrehzahl	5000 min ⁻¹		
Gehrungseinstellung links/rechts	47/47 °	Schnitttiefe/-länge Kappbetrieb 90°	65 x 305 mm
Sägeblatt-∅	216 x 30 mm	Gehrungseinstellungen Sägekopf (links/rechts)	45/0 °
Schnitttiefe/-länge Kappbetrieb 45°	36 x 205 mm	Gewicht	14,0 kg

Best.-Nr. **0351 0060** €/Stück **200,84**

(014)

Kappsäge KGS 216 Plus

metabo

- Zum Schneiden von Holz, beschichteten Paneelen und Kunststoffen
- Problemloser Zuschnitt aller Winkel-, Schräg- und Schifterschnitte
- Optimale Spanabsaugung durch zweiten Absaugpunkt direkt an der Schnittstelle
- Integrierte und ausziehbare Tischverbreiterungen
- Sägekopf beidseitig neigbar
- Präzise gelagerte Zugeinrichtung
- Metabo „Quick“-Sägeblatt-Schnellwechsel ohne Schlüssel
- Laser zur exakten Anzeige des Schnittes
- Integrierte Schnittiefenregulierung
- Lieferumfang: Maschine, Hartmetall-Sägeblatt mit Wechselzahn (48 Zähne), 2 integrierte Tischverbreiterungen, hohe, seitlich verschiebbare Anschlagprofile, Werkstückspannvorrichtung, Späneabsauganschlüsse, Laser, Übergangsstück



Nennaufnahme	1600 W		
Leerlaufdrehzahl bei Nennlast	4800 min ⁻¹	Schnitttiefe/-länge bei 45°	41/214 mm
Gehrungseinstellung links/rechts	47/57 °	Gehrungseinstellungen Sägekopf (links/rechts)	46/46 °
Sägeblatt-∅	216 x 30 mm	Schnitttiefe bei 90°	70 mm
Schnittlänge/-tiefe bei 90°	305/70 mm	Schnitttiefe bei 45°	41 mm
		Gewicht	21,0 kg

Best.-Nr. **0351 0085** €/Stück **499,00**

(014)

Kapp- und Gehrungssäge KGS 254 M

metabo®

- Mit Zugfunktion für breite Werkstücke
- Zum Sägen von Holz, beschichteten Paneelen und Kunststoffen
- Rutschfeste Gummierung an Hand- und oberem Tragegriff
- Seitliche Tragegriffe
- Transportsicherung und Kabelaufwicklung
- Drehtisch mit präziser Winkeleinstellung
- Arbeitstisch aus Aluminium-Druckguss
- Laser zur exakten Anzeige des Schnittes
- Stufenlos ausziehbare Tischverbreiterung auf beiden Seiten, mit praktischer Auflagefläche und integriertem Ablänganschlag
- Integriertes Arbeitslicht
- Integrierte Schnitttiefenregulierung
- Alle Skalen aus Arbeitsposition sichtbar
- Spänefangsack für saubere Luft am Arbeitsplatz
- Lieferumfang: Maschine, Hartmetall-Sägeblatt mit Wechselzahn (48 Zähne), 2 integrierte Tischverbreiterungen, hohe, seitlich verschiebbare Anschlagprofile, Werkstücksspannvorrichtung, Werkzeug für Sägeblattwechsel, Absaugadapter, Spänefangsack, Laser



Nennaufnahme	1800 W	Schnittlänge/-tiefe	
Leerlaufdrehzahl	4500 min ⁻¹	bei 90°/90°	305 x 90 mm
Gehrungseinstellung		Schnittlänge/-tiefe	
links/rechts	47/47 °	bei 90°/45°	305 x 47 mm
Sägeblatt-Ø	254 x 30 mm	Schnittlänge/-tiefe	
Gehrungseinstellungen		bei 45°/45°	205 x 47 mm
Sägekopf (links/rechts)	45/0 °	Gewicht	17,5 kg

Best.-Nr. **0351 0070** €/Stück **284,87**

(014)

Kapp- und Gehrungssäge KGS 254 Plus

metabo®

- Problemloser Zuschnitt aller Winkel-, Schräg- und Schifterschnitte
- Zweiter Absaugpunkt direkt an der Schnittstelle
- Leistungsstarker Universalmotor
- Hohe Präzision und gute Arbeitsergebnisse gewährleistet der stabile Sägekopf
- Horizontale Winkeleinstellung links und rechts bis 47°
- Präzise gelagerte Zugeinrichtung
- Metabo „Quick“-Sägeblatt-Schnellwechsel ohne Schlüssel
- Laser zur exakten Anzeige des Schnittes
- Integrierte Schnitttiefenregulierung
- Seitliche Tragegriffe
- Lieferumfang: Maschine, Hartmetall-Sägeblatt mit Wechselzahn (60 Zähne), 2 integrierte Tischverbreiterungen, hohe, seitlich verschiebbare Anschlagprofile, Werkstücksspannvorrichtung, Späneabsauganschlüsse, Übergangsstück, Laser



Nennaufnahme	2000 W	Gehrungseinstellungen	
Drehzahl bei Nennlast	5150 min ⁻¹	Sägekopf (links/rechts)	46/46 °
Gehrungseinstellung		Schnittlänge/-tiefe	
links/rechts	47/60 °	max. bei 45°	214/54 mm
Sägeblatt-Ø	254 x 30 mm	Gewicht	24,0 kg
Schnittlänge/-tiefe			
bei 90°	305/90 mm		

Best.-Nr. **0351 0090** €/Stück **739,00**

(014)

Kapp- und Gehrungssäge KGS 315 Plus



- Problemloser Zuschnitt aller Winkel-, Schräg- und Schifterschnitte
- Optimale Spanabsaugung durch zweiten Absaugpunkt direkt an der Schnittstelle
- Leistungsstarker Universalmotor
- Hohe Präzision und gute Arbeitsergebnisse gewährleistet der stabile Sägekopf
- Rutschfeste Gummierung an Hand- und Tragegriff
- Präzise gelagerte Zugeinrichtung
- Sägeblattparretierung zum einfachen Sägeblattwechsel
- Metabo „Quick“-Sägeblatt-Schnellwechsel ohne Schlüssel
- Laser zur exakten Anzeige des Schnittes
- Integrierte Schnittiefenregulierung
- Lieferumfang: Maschine, Hartmetall-Sägeblatt 84 WZ, 2 integrierte Tischverbreiterungen, hohe, seitlich verschiebbare Anschlagprofile, Werkstückspannvorrichtung, Späneabsauganschlüsse, Laser



Nennaufnahme	2200 W		
Drehzahl bei Nennlast	4100 min ⁻¹		
Gehrungseinstellung links/rechts	47/60 °	Schnittlänge/-tiefe bei 90°	320/120 mm
Sägeblatt-∅	315 x 30 mm	Schnittlänge/-tiefe max. bei 45°	223/76 mm
Gehrungseinstellungen		Gewicht	26,0 kg
Sägekopf (links/rechts)	46/46 °		

Best.-Nr. **0351 0095** €/Stück **949,00**

(014)

Sägeblätter für Tisch- und Gehrungssägen



- Hartmetall-Kreissägeblätter für im Katalog befindliche Kappsägen
- **Geeignet:** Universell in allen Holz- und Holzfaserverwerkstoffen sowie Kunststoffen, Schichtstoffen einsetzbar

Best.-Nr.	Durchmesser mm	Bohrung mm	Zähne Zahl	Zahnform	€/Stück
0144 0490	216	30	48	WZ	71,43
Geeignet für Bosch GCM 8, Metabo KGS 216 M, Metabo KGS 216 Plus (009)					
0144 0500	250	30	60	WZ	79,83
Geeignet für Bosch GCM 10, Metabo TS 250, Metabo KGT 501, Bosch GTS 10 (009)					

Best.-Nr.	Durchmesser mm	Bohrung mm	Zähne Zahl	Zahnform	€/Stück
0144 0520	305	30	60	WZ	101,68
Geeignet für Bosch GCM 12, Bosch GCM 12 SD, GTM 12 (009)					
0144 0530	305	30	80	WZ	119,33
Geeignet für Bosch GCM 12, Bosch GCM 12 SD, GTM 12 (009)					

Maschinenständer UMS



- Für alle gängigen Kapp- und Gehrungssägen geeignet
- Sicherer Stand durch verstellbaren Fuß
- Zusammenklappbar



Arbeitstischhöhe	830 mm	Gewicht	12,0 kg
Max. mittige Traglast	250 kg		

Best.-Nr. **0360 0060** €/Stück **89,08**

(008)

Maschinenständer KSU 250



- Für alle gängigen Kapp- und Gehrungssägen geeignet
- Mit Trolley-Funktion
- 2 Arbeitshöhen
- Ausziehbar
- Zusammenklappbar auch mit montierter Säge
- Doppelt gestützte Tischverbreiterung
- Traglast 250 kg



Max. Gesamtlänge	250 cm	Gewicht	36 kg
Max. mittige Traglast	250 kg		

Best.-Nr. **0360 0050** €/Stück **299,16**

(008)

NEU

Paneelsäge GCM 12 GDL Professional + Untergestell GTA 2600 Professional

- Reibungsfreier Zugmechanismus
- Integrierter Tragegriff
- Nutenschnittfunktion

Weitere Kapp- und Gehrungssägen finden Sie auf den Seiten 9/2–9/8



BOSCH



Kapp-, Gehrungs- und Tischkreissäge KGT 501

metabo

- Induktionsmotor mit Bremse
- Drei Funktionen in einer Maschine: Kappsäge, Gehrungssäge und Tischkreissäge
- Robuste und präzise Aluminium-Druckguss-Konstruktion
- Montagebohrung für Zuschnittlaser
- Gradeinteilung 0,5° stufenlos
- Einklappbares Untergestell, fest mit der Maschine verbunden
- Lieferumfang: HW-Sägeblatt Z 34, Spanhaube, Parallelanschlag, einklappbares Untergestell, Werkzeug für Sägeblattwechsel



Nennaufnahme	2000 W	Gehrungseinstellungen	
Netzanschluss	230 V	links/rechts	45/45 °
Sägeblatt-Ø	250 x 30 mm	Gehrungseinstellungen	
Schnitttiefe im Tischkreissägebetrieb 45°/90°	54/81 mm	Sägekopf (links/rechts)	45/0 °
Schnitttiefe/-länge		Sägetischgröße	520 x 500 mm
Kappbetrieb 45°	45/154 mm	Abmessungen stehend (L x B x H)	620 x 663 x 878 mm
Schnitttiefe/-länge		Gewicht	45,0 kg
Kappbetrieb 90°	60/210 mm		

Best.-Nr. **0351 0040** €/Stück **1.199,00**

(014)

Tischkreissäge TKHS 315 C-2,0 WNB-Set

TIP
Preis/
Leistung

- Stabile Konstruktion
- Verzinkte Tischplatte
- Höhen- und Schrägverstellung
- Gehrungsschnitte bis 45°
- Stufenlose Schrägverstellung
- Teilmontiert
- Lieferumfang: Maschine, HW-Sägeblatt 24 WZ, 1 x HW-Sägeblatt 48 WZ, Universalanschlag, Tischverlängerung, Fahrgestell inkl. Handgriffe, Späneabsaugeinrichtung, Schiebestock, Späneabsauganschlüsse

metabo



Nennaufnahme	2000 W	Schnitt-	
Netzanschluss	230 V	höhe 90°/45°	0-85/0-60 mm
Sägeblatt-Ø	315 x 30 mm	Gewicht	62,0 kg

Best.-Nr. **0341 0013** €/Stück **239,00**

(090)

Tischkreissäge TKHS 315 C-2,8 DNB-Set

- Ausstattung wie vor, jedoch mit 2,8 kW und 400 Volt Netzspannung

Nennaufnahme	2800 W	Netzanschluss	400 V
--------------	--------	---------------	-------

Best.-Nr. **0341 0023** €/Stück **259,00**

(090)

Tischkreissäge TKHS 315 M-3,1 WNB

metabo

- Leistungsstarker Universalmotor
- Stabiles, verwindungsfreies Untergestell
- Parallelanschlag mit Exzenterklemmung und exakter Skala
- Präzise gelagerter Queranschlag
- Stufenlose Neigung des Sägeblattes von 0° bis 45°
- Höhenverstellung des Sägeblattes über Handkurbel

- Lieferumfang: Maschine, Untergestell, Fahrgestell, Handgriffe, HW-Sägeblatt 24 WZ, vormontiert, Parallelanschlag, Winkelanschlag, Tischverlängerung, Späneabsaug-einrichtung, Späneabsauganschlüsse, Schiebestock



Nennaufnahme	3,1 kW	Schnitthöhe 90°/45°	85/53 mm
Netzanschluss	230 V	Tischgröße	800 x 600 mm
Sägeblatt-Ø	315 x 30 mm	Gewicht	75,0 kg
Motordrehzahlen	2990 min ⁻¹		

Tischkreissäge TKHS 315 M 4,2 DNB

- Ausstattung wie vor, jedoch mit 4200 Watt Motorleistung und 400 V Drehstrom

Best.-Nr.	0341 0024	€/Stück	535,00
-----------	------------------	---------	---------------

(014)

Best.-Nr.	0341 0028	€/Stück	565,00
-----------	------------------	---------	---------------

(014)

Baukreissäge BKS 400-4,2 DNB Plus

metabo

- Alle Metabo Baukreissägen entsprechen der aktuellen europäischen Sicherheitsnorm EN 1870-1
- Leichtgängige Sicherheitsschutzhaube für optimale Sägeblattabdeckung
- Spritzwassergeschützt
- **Maschine wird montiert geliefert**
- Sägertisch aus verzinktem Stahlblech
- In Tischplatte eingestanzte Skala zur Positionierung des Parallelanschlags
- Parallelanschlag mit schneller Exzenterklemmung
- Schiebestock griffbereit am Parallelanschlag

- Abschwengbarer Winkelanschlag mit Keilschneidlade
- Verschleißfreie Motorbremse
- Motor-Überlastschutz
- Abklappbare Tischverlängerung
- Robuste, pulverbeschichtete Stahlblechkonstruktion des Gestells, besonders verwindungssteif
- Lieferumfang: Maschine, HW-Sägeblatt 28 Z, Parallelanschlag, Winkelanschlag mit Keilschneidlade, Tischverlängerung, Schutzhaube, Phasenwender, Kranhaken, Schiebestock



Nennaufnahme	4,2 kW	Max. Schnittbreite – mit Zusatztisch	1300 mm
Spannung	400 V	Tischgröße	660 x 1030 mm
Sägeblattabmessung	400 x 30 mm	Abmessungen (L x B x H)	1830 x 750 x 1020 mm
Drehzahl bei Nennlast	2750 min ⁻¹	Gewicht	88,0 kg
Schnitthöhe	127 mm		
Max. Schnittbreite – mit Parallelanschlag	300 mm		

Best.-Nr.	0341 0096	€/Stück	749,00
-----------	------------------	---------	---------------

(014)

Baukreissäge BKH 450-5,5 DNB Plus

metabo

- Alle Metabo Baukreissägen entsprechen der aktuellen europäischen Sicherheitsnorm EN 1870-1
- Leichtgängige Sicherheitsschutzhaube für optimale Sägeblattabdeckung
- Patentierte Einhebel-Höhenverstellung
- Spritzwassergeschützt
- **Maschine wird montiert geliefert**
- Sägertisch aus verzinktem Stahlblech
- In Tischplatte eingestanzte Skala zur Positionierung des Parallelanschlags
- Parallelanschlag mit schneller Exzenterklemmung

- Schiebestock griffbereit am Parallelanschlag
- Abschwengbarer Winkelanschlag mit Keilschneidlade
- Verschleißfreie Motorbremse
- Motor-Überlastschutz
- Abklappbare Tischverlängerung
- Robuste, pulverbeschichtete Stahlblechkonstruktion des Gestells
- Lieferumfang: Maschine, HW-Sägeblatt 32 Z, Parallelanschlag, Winkelanschlag mit Keilschneidlade, Tischverlängerung, Schutzhaube, Phasenwender, Kranhaken, Schiebestock



Nennaufnahme	5,5 kW	Max. Schnittbreite – mit Zusatztisch	1300 mm
Spannung	400 V	Tischgröße	660 x 1030 mm
Sägeblattabmessung	450 x 30 mm	Abmessungen (L x B x H)	1830 x 750 x 1020 mm
Drehzahl bei Nennlast	2750 min ⁻¹	Gewicht	102,0 kg
Schnitthöhe	140 mm		
Max. Schnittbreite – mit Parallelanschlag	300 mm		

Best.-Nr.	0341 0097	€/Stück	1.199,00
-----------	------------------	---------	-----------------

(014)

Tischkreissäge TS 250

metabo

- Kompakte Bauweise, leicht transportierbar
- Für alle Einsatzbereiche
- Schwenkbereich stufenlos $-1,5^\circ$ bis $46,5^\circ$
- Besonders geeignet für den mobilen Einsatz
- Universalmotor
- Integrierte Tischverbreiterung
- Geklemmter Parallelanschlag
- Soft-Start-Technologie
- Absaugungsanschluss 58 mm
- Kabelaufwicklung
- Lieferumfang: Maschine, HW-Sägeblatt 34 WZ, Parallelanschlag, Winkelanschlag, Sägeblatt-Depot, Späneabsauganschlüsse, Kabelaufwickler, Schiebstock, Tischverbreiterung



Nennaufnahme	2000 W	Schnittbreite	
Netzanschluss	230 V	Parallelanschlag	390 mm
Sägeblatt- \varnothing	250 x 30 mm	Tischgröße (L x B)	645 x 755 mm
Schnitthöhe bei 90°	77 mm	Gewicht	32,0 kg
Schnitthöhe bei 45°	52 mm		

Best.-Nr. **0341 0710** €/Stück **699,00**

(014)

Unterflurzugkreissäge UK 290

metabo

- Mobil durch geringes Gewicht
- Ergonomische Handgriffe
- Einklappbares Untergestell mit Höhenausgleich
- Lieferumfang: Maschine, HW-Sägeblatt 36 WZ, Universalanschlag, einklappbares Untergestell, Spaltkeil, Schiebstock



Nennaufnahme	1800 W	Sägeblatt- \varnothing	220 x 30 mm
Netzanschluss	230 V	Abmessungen	(L x B x H) 674 x 478 x 878 mm
Drehzahl	4500 min ⁻¹	Höhe ohne Untergestell	420 mm
Max. Schnitthöhe bei $90/45^\circ$	60/42 mm	Gewicht	25,0 kg
Schrägverstellung	$-1,5^\circ$ bis $46,5^\circ$		

Best.-Nr. **0341 0065** €/Stück **949,00**

(014)

Unterflurzugkreissäge UK 333

metabo

- Universelle Säge für Längs-, Quer- und Gehrungsschnitte
- Höhenverstellbares Sägeblatt mit einem Zugweg von 333 mm
- Metabo VC-Elektronik für variable Drehzahlen und optimale Anpassung an die zu sägenden Materialien
- Einklappbares Untergestell
- Absenkbarer Spaltkeil ideal für verdeckte Schnitte
- Extra großer Universalanschlag für Winkeleinstellungen von -90° bis $+90^\circ$, an allen Seiten montierbar
- Lieferumfang: Maschine, HW-Sägeblatt 36 WZ



Nennaufnahme	2200 W	Sägeblatt- \varnothing	220 x 30 mm
Netzspannung	230 V	Abmessungen	(L x B x H) 760 x 585 x 900 mm
Drehzahl	1800–4500 min ⁻¹	Höhe ohne Untergestell	418 mm
Max. Schnitthöhe bei $90/45^\circ$	70/49 mm	Gewicht	35,9 kg
Schrägverstellung	$-1,5^\circ$ bis $46,5^\circ$		

Best.-Nr. **0341 0087** €/Stück **1.149,00**

(014)

Hartmetall-Kreissägeblätter

• Hartmetall und Chrom-Vanadium-Kreissägeblätter für alle im Katalog befindlichen Tischkreissägen

metabo®

Best.-Nr.	Durchmesser mm	Bohrung mm	Zähnezahl	Qualität	Zahnform	€/Stück
0144 0500	250	30	60	-	WZ	79,83
Geeignet für: Bosch GCM 10, DeWALT DW 717, DeWALT DW 743 N, Metabo TS 250, Metabo KGT 501, Bosch GTS 10						
0144 0520	305	30	60	-	WZ	101,68
Geeignet für: Bosch GCM 12, Bosch GCM 12 SD, GTM 12, DW 716 XPS, DeWALT D 27107, DeWALT D 27112, DeWALT DW 718						
0144 0530	305	30	80	-	WZ	119,33
Geeignet für: Bosch GCM 12, Bosch GCM 12 SD, GTM 12, DeWALT DW 716 XPS, DeWALT D 27107, DeWALT D 27112, DeWALT DW 718						
0144 0540	315	30	20	Hart-metall	Flach-zahn	63,87
Geeignet: für Vollholz, Längs- und Querschnitte Geeignet für: Metabo Tischkreissäge TKHS 315 C, Tischkreissäge TKHS 315 M						
0144 0550	315	30	24	Hart-metall	Wechsel-zahn	69,75
Geeignet: universell in allen Holz- und Holzfaserverwerkstoffen sowie Kunststoffen, Schichtstoffen einsetzbar Geeignet für: Metabo Tischkreissäge TKHS 315 C, Tischkreissäge TKHS 315 M						
0144 0560	315	30	56	Chrom-Vanadium	Wolfs-zahn	26,72
Geeignet: für grobe, schnelle Längs- und Querschnitte in Weichholz Geeignet für: Metabo Tischkreissäge TKHS 315 C, Tischkreissäge TKHS 315 M						
0144 0580	315	30	48	Hart-metall	Wechsel-zahn 15°	82,35
Geeignet: universell in allen Holz- und Holzfaserverwerkstoffen sowie Kunststoffen, Schichtstoffen einsetzbar Geeignet für: Metabo Tischkreissäge TKHS 315 C, Tischkreissäge TKHS 315 M						
0144 0610	315	30	48	Hart-metall	Wechsel-zahn 0°	82,35
Geeignet: universell in allen Holz- und Holzfaserverwerkstoffen sowie Kunststoffen, Schichtstoffen einsetzbar Geeignet für: Metabo Tischkreissäge TKHS 315 C, Tischkreissäge TKHS 315 M						
0144 0590	315	30	48	Hart-metall	Wechsel-zahn 5°	79,83
Geeignet: für präzise, feine Schnitte in Massivholz, MDF, Leisten, Paneele, Alu-, Kupfer-, Messing-, Kunststoffprofile Geeignet für: Metabo Tischkreissäge TKHS 315 C, Tischkreissäge TKHS 315 M						
0144 0570	315	30	80	Chrom-Vanadium	Wolfs-zahn	26,72
Geeignet: für grobe, schnelle Längs- und Querschnitte in Weichholz Geeignet für: Metabo Tischkreissäge TKHS 315 C, Tischkreissäge TKHS 315 M						
0144 0620	315	30	84	Hart-metall	Wechsel-zahn 10°	110,92
Geeignet: universell in allen Holz- und Holzfaserverwerkstoffen sowie Kunststoffen, Schichtstoffen einsetzbar Geeignet für: Metabo Tischkreissäge TKHS 315 C, Tischkreissäge TKHS 315 M						
0144 0600	315	30	84	Hart-metall	Wechsel-zahn 5°	106,72
Geeignet: für präzise, feine Schnitte in Massivholz, MDF, Leisten, Paneele, Alu-, Kupfer-, Messing-, Kunststoffprofile Geeignet für: Metabo Tischkreissäge TKHS 315 C, Tischkreissäge TKHS 315 M						
0144 0630	400	30	28	Hart-metall	Flach-Trapezzahn	70,59
Geeignet: für raue Einsatzbedingungen, Bauholz, Schalungsbretter auch mit Nägeln und Betonresten, Gasbeton und Spanplatten Geeignet für: Metabo Baukreissäge BKS 400						
0144 0640	400	30	60	Hart-metall	Wechsel-zahn	108,40
Geeignet: für Vollholz längs und quer zur Faser, Span- und MDF-Platten roh, beschichtet oder furniert, Sperrhölzer, Verbundwerkstoffe, einfach zu schärfen Geeignet für: Metabo Baukreissäge BKS 400						
01440650	450	30	32	Hart-metall	Flach-Trapezzahn	86,55
Geeignet: für raue Einsatzbedingungen, Bauholz, Schalungsbretter auch mit Nägeln und Betonresten, Gasbeton und Spanplatten Geeignet für: Metabo Baukreissäge BKH 450						
01440660	450	30	66	Hart-metall	Wechsel-zahn	147,06
Geeignet: für Vollholz längs und quer zur Faser, Span- und MDF-Platten roh, beschichtet oder furniert, Sperrhölzer, Verbundwerkstoffe, einfach zu schärfen Geeignet für: Metabo Baukreissäge BKH 450						
01440670	450	30	36	Chrom-Vanadium	Spitz-zahn	47,90
Geeignet: für feine Längs-/Querschnitte in Weich-/Hartholz (009) Geeignet für: Metabo Baukreissäge BKH 450						



Bandsäge BAS 260 Swift

metabo®

- Präzisions-Dreirollenführung mit HSS-Rollen
- Große Schnitthöhe mit Schnitthöhenanzeige
- Stabile Bauweise durch Stahlblechkonstruktion
- Lieferumfang: Maschine, Stützfuß, Bandsägeblatt, Absaugadapter (passend für Ø 44, 58, 100 mm), Absaugstutzen (Ø 100 mm), Winkelanschlag, Parallelanschlag



Nennaufnahme	350 W	Schnitthöhe	100 mm
Spannung	230 V	Schnittgeschwindigkeit	690 m/min
Sägebandlänge	1712 mm	Gewicht	32,5 kg
Sägebandbreite	6,4–12,7 mm		

Best.-Nr. **0360 0040** €/Stück **268,07**

(014)

Bandsäge BAS 317 Precision WNB

metabo®

- Hohe Präzision und Schnittleistung
- Grauguss-Sägetisch von -2 bis 45° schwenkbar
- Mit Schnitthöhen-Anzeige
- Parallelanschlag beidseitig verwendbar
- Präzisions-Dreirollenführung mit HSS-Rollen
- Schnellentspannhebel für einfachen Sägeblattwechsel
- Blattspannanzeige mit Skala
- GS-staubgeprüft
- Lieferumfang: Maschine, Untergestell, Parallelanschlag, Winkelanschlag, Sägeband, Absaugstutzen



inklusive
Untergestell

Nennaufnahme	900 W
Netzspannung	230 V
Sägebandlänge	2240 mm
Sägebandbreite	6–20 mm
Max. Schnitthöhe	165 mm
Durchlassbreite	305 mm
Sägetischgröße	548 x 400 mm
Schnittgeschwindigkeit	370 + 800 m/min
Maschinengröße (L x B x H)	665 x 795 x 1600 mm

Arbeitshöhe mit Untergestell	985 mm
Gewicht	70,5 kg

Best.-Nr. **0360 0015** €/Stück **599,00**

(014)

Bandsäge BAS 317 Precision DNB

- Ausstattung wie vor, jedoch mit 400-V-Netzanschluss

Best.-Nr. **0360 0025** €/Stück **599,00**

(014)

Bandsäge BAS 505 G DNB

NEU
metabo®

- Hohe Präzision und Stabilität für professionelle Anwendungen
- Vier Schnittgeschwindigkeiten für unterschiedliche Anwendungen und Materialien
- Stabiler Parallelanschlag
- Komfortable und genaue Winkelverstellung des Grauguss-Sägetisches über Softgriff und patentierte Zahnkranzführung
- Doppelte Präzisionsdreirollenführung für beste Schnittergebnisse; werkzeuglos einstellbar
- Sichtfenster für Blattspannanzeige für schnelle Kontrolle der Blattspannung von außen
- Große Schnitthöhe mit Schnitthöhenanzeige
- Werkzeuglose Höhenverstellung des Sägeblattschutzes
- Werkzeugloses Türöffnen, Schutz durch Sicherheitsenschalter
- Große, ausgewuchtete Bandsägerollen, gummibelegt
- Externe Absaugung möglich (GS-staubgeprüft)
- Depot für die Anschläge am Sägegehäuse
- Für Drehstrom
- Lieferumfang: Maschine, A6 Universal-Bandsägeblatt, Parallelanschlag, Absaugstutzen



Nennaufnahme	1900 W	Tischabmessung	536 x 640 mm
Spannung	400 V	Sägebandmaße	6–25 x 3380 mm
Schnittgeschwindigkeit	965 m/min	Absaugstutzen-Ø	100 mm
Max. Schnitthöhe	280 mm	Abmessungen (L x B x H)	834 x 639 x 1860 mm
Max. Schnittbreite mit/ohne Anschlag	440/- mm	Gewicht	146,0 kg

Best.-Nr. **0360 0135** €/Stück **1.699,00**

(014)

Dekupiersäge Multicut-1

HEGNER

- Universal-Präzisions-Feinschnittsäge
- Aufbau aus Grauguss
- Motor für Dauerbetrieb ausgelegt (Qualitäts-Motor)
- Tischplatte aus AL-Kokillenguss, feinst gefräst
- Verwendung handelsüblicher Laubsägeblätter, einstellbare Sägeblattspannung

- Zentraler Anschluss, 35 mm Durchmesser für obere und untere Staubabsaugung
- Hegner-Sägeblatt-Einspanntechnik
- Lieferumfang: 1 Sortiment Qualitätslaubsägeblätter (60 Stück), 1 Kunststoff-Tischeinlegeeteil, 1 Satz Bedienwerkzeug, Bedienungsanleitung

Nennleistung	230 V/100 W
Leerlaufdrehzahl	1400 min ⁻¹
Längsdurchgang	365 mm
Durchgangshöhe	50 mm
Sägetisch – schwenkbar	435 x 230 mm 45 °
Sägehub (2 Hübe)	15/12 mm
Max. Schnitthöhe in Weichholz	50 mm

Max. Schnitthöhe in Hartholz	40 mm
Max. Schnitthöhe in Weichmetall	6 mm
Max. Schnitthöhe in Kunststoffen	15 mm
Gewicht	16,0 kg

Best.-Nr. **0390 0020** €/Stück **397,48**

(023)



Dekupiersäge Multicut-1 mit Elektronik

HEGNER

- Universal-Präzisions-Feinschnittsäge
- Aufbau aus Grauguss
- Motor für Dauerbetrieb ausgelegt (Qualitäts-Motor)
- Tischplatte aus AL-Kokillenguss, feinst gefräst
- Verwendung handelsüblicher Laubsägeblätter, einstellbare Sägeblattspannung
- Zentraler Anschluss, 35 mm Durchmesser für obere und untere Staubabsaugung

- Hegner-Sägeblatt-Einspanntechnik
- Elektronische Drehzahlregelung stufenlos von 400–1400 min⁻¹
- Lieferumfang: 1 Sortiment Qualitätslaubsägeblätter (60 Stück), 1 Kunststoff-Tischeinlegeeteil, 1 Satz Bedienwerkzeuge, Bedienungsanleitung

Nennleistung	230 V/100 W
Leerlaufdrehzahl	400–1400 min ⁻¹
Längsdurchgang	365 mm
Durchgangshöhe	50 mm
Sägetisch – schwenkbar	435 x 230 mm 45 °
Sägehub (2 Hübe)	15/12 mm
Max. Schnitthöhe in Weichholz	50 mm

Max. Schnitthöhe in Hartholz	40 mm
Max. Schnitthöhe in Weichmetall	6 mm
Max. Schnitthöhe in Kunststoffen	15 mm
Gewicht	16,0 kg

Best.-Nr. **0390 0030** €/Stück **564,71**

(023)



Dekupiersäge Multicut-SE

HEGNER

- Universal-Präzisions-Feinschnittsäge mit Schnellspanneinrichtung, elektronische Drehzahlregelung und Grauguss-Tischplatte
- Aufbau aus Grauguss
- Tischoberfläche feinst geschliffen
- Verwendung handelsüblicher Laubsägeblätter
- Einstellbare Sägeblattspannung
- Zentraler Anschluss 35 mm Durchmesser für obere und untere Staubabsaugung

- Hegner-Sägeblatt-Einspanntechnik
- Lieferumfang: 1 Sortiment Qualitätslaubsägeblätter (76 Stück), 2 Sägeblatt-Klemmen 0,7 mm, 2 Schrauben für Sägeblatt-Klemmen, 1 Sonderklemme für Innenschnitte, 1 Kunststoff-Tischeinlegeeteil, 2 Ersatzrollen für Schnellspannung, 1 Satz Bedienwerkzeug, Bedienungsanleitung

Nennleistung	230 V/100 W
Längsdurchgang	460 mm
Durchgangshöhe	65 mm
Sägehub (2 Hübe)	19/12 mm
Sägetischgröße	435 x 230 mm
Sägetisch – schwenkbar	45°/12 °
Max. Schnitthöhe in Weichholz	65 mm
Max. Schnitthöhe in Hartholz	50 mm

Max. Schnitthöhe in Weichmetall	15 mm
Max. Schnitthöhe in Kunststoffen	40 mm
Max. Schnitthöhe Messing, Silber	10 mm
Max. Schnitthöhe Eisen	6–8 mm
Max. Schnitthöhe Schaumstoffe	65 mm
Gewicht	23,0 kg

Best.-Nr. **0390 0060** €/Stück **868,91**

(023)



Abricht- und Dickenhobel HC 260 C - 2,8 DNB

metabo

- Abrichtanschlag schwenkbar 90° bis 45°
- Abrichttisch aus Aluminiumguss
- Zum plangenaunen, winkelligen Abrichten roher Hölzer
- Holzstaubgeprüft nach TRGS 553 durch FPH
- Stabiles Vorschubgetriebe
- Dickentisch aus massivem, abriebfestem Grauguss
- Hobelmesser mit doppelter Schneide
- Lieferumfang: Maschine, schwenkbarer Fügeanschlag, Einwegwende-hobelmesser, Spanauswurfhaube, Schiebestock, Absaugstutzen



Nennaufnahme	2,8 kW		
Netzspannung	400 V		
Drehzahl Messerwelle	6500 min ⁻¹	Durchlasshöhe/	
Spanabnahme Abrichten	0–3 mm	-breite	160 x 260 mm
Spanabnahme Dickenhobel	0–3 mm	Vorschubgeschwindigkeit	5 m/min
Abrichtplatten		Messerwelle Ø	63 mm
(L x B)	1090 x 260 mm	Maschinengröße	
Dickentischlänge/		(L x B x H)	1110 x 620 x 960 mm
-breite	400 x 260 mm	Gewicht	71,0 kg

Best.-Nr. **0381 0017** €/Stück **881,51**

(014)

Abricht- und Dickenhobel HC 260 C - 2,2 WNB

- Ausstattung wie vor, jedoch Nennaufnahme 2,2 kW und Netzanschluss 230 V

Best.-Nr. **0381 0015** €/Stück **881,51**

(014)

Späneabsauganlage SPA 1200

NEU

metabo

- Absauganlage für den Anschluss an alle Holzbearbeitungsmaschinen
- Hohe Absaugleistung
- Bequemes Auswechseln der Auffangsäcke
- Integriertes Fahrwerk mit 4 Lenkrollen
- Lieferumfang: Maschine, Spiralschlauch 2500 mm lang, Filtersack aus Nadelfilz, Spänefangsack



Nennaufnahme	0,55 kW	Absaugstutzen-Ø	
Spannung	220–240 V	am Verteiler	100 mm
Max. Volumenstrom	900 m ³ /h	Abmessung	
Filterfläche	1 m ²	(L x B x H)	830 x 450 x 1600 mm
Spänesackvolumen	65 l	Gewicht	22 kg

Best.-Nr. **0370 0015** €/Stück **251,26**

(014)

Späneabsauganlage SPA 1702 W

metabo

- BIA-geprüfte Staubfilter der Verwendungskategorie G
- Absauganlage für den Anschluss an alle Holzbearbeitungsmaschinen
- Hohe Absaugleistung
- Bequemes Auswechseln der Auffangsäcke
- Integriertes Fahrwerk
- Lieferumfang: Absaugung, Spiralschlauch 2500 mm lang



Nennaufnahme	750 W	Behältervolumen	90 l
Spannung	230 V	Absaugschlauch-Ø	100 mm
Unterdruck	1730 Pa	Maschinengröße	
Max. Volumenstrom	1010 m³/h	(L x B x H)	882 x 562 x 1671 mm
Filterfläche	1,1 m²	Gewicht	24,0 kg

Best.-Nr. **0370 0022** €/Stück **499,00**

(014)

Späneabsauganlage SPA 2002 D

metabo

- Reinfluffentstauber, zertifiziert nach der neuen Vorschrift GS-HO-07
- Robuster, langlebiger Dreiphasen-Drehstrommotor
- Dauerhafte Einhaltung des Reinheitswertes von 0,1 mg/m³, dadurch entfallen kostspielige Staubprüfungen
- Ausgerüstet mit Antistatik-Funktion
- Auflage für den Spänesack
- Lieferumfang: Maschine, Fahrwerk, Saugschlauch 100 x 2500 mm



Nennaufnahme	1,5 kW	Saugschlauch-Anschluss	100 mm
Spannung	400 V	Größe des Sammelbehälters	135 l
Unterdruck	2124 Pa	Maschinengröße	
Max. Volumenstrom	790 m³/h	(L x B x H)	1178 x 650 x 1973 mm
Filterfläche	4,1 m²	Gewicht	116,0 kg

Best.-Nr. **0370 0034** €/Stück **2.019,00**

(014)

Späneabsauganlage SPA 2002 W

- Ausstattung wie vor, jedoch 230 Volt Stromanschluss und 1,1 kW Nennaufnahme

Best.-Nr. **0370 0032** €/Stück **2.019,00**

(014)



IMPRESSUM:

Ausgabe 2012/2013

Herausgeber:

Einkaufsbüro Deutscher Eisenhändler GmbH
EDE Platz 1
42389 Wuppertal

Gesamtleitung

(Verantwortlich i. S. d. PresseR):
E/D/E Geschäftsbereichsleitung III,
Oliver Boensch

Redaktion, Gestaltung

und **Produktion:**
E/D/E Katalogistik

im April 2012

Katalogbedingungen

1. Dieser Katalog hat eine Laufzeit vom 01.04.2012 bis zum 31.03.2013. Nach dem Ablaufdatum verlieren insbesondere auch alle genannten Preise ihre Gültigkeit. Gleiches gilt bei Erscheinen eines Nachfolgekataloges.

2. Dieser Katalog dient ausschließlich der gewerblichen Verwendung.

3. Alle genannten Preise sind freibleibend und verstehen sich jeweils zuzüglich der gesetzlichen Mehrwertsteuer. Wir müssen uns bei Veränderungen am Markt vorbehalten, die am Tage der Lieferung gültigen Preise zu berechnen.

4. Sofern nicht anders angegeben, gilt der im Katalog genannte Preis jeweils für ein Warenstück. Sofern Verpackungseinheiten (VE) angegeben sind, kann die Ware nur in kompletten VE abgegeben werden. Bei größeren Abnahmemengen ist im Zweifel ein spezielles Angebot anzufordern.

5. Dieser Katalog ist urheberrechtlich geschützt. Jeglicher Nachdruck, auch auszugsweise, ist nur mit ausdrücklicher Genehmigung des Urhebers gestattet.

6. Im Katalog verwandte Bilder können von der Originalware abweichen. Für evtl. Druckfehler, Produktänderungen durch technische Weiterentwicklungen und Modellwechsel kann keine Haftung übernommen werden. Ebenso können aus drucktechnischen Gründen die Farben im Katalog vom Originalfarbton der Produkte abweichen.

7. Im Übrigen liegen allen Auftragsabwicklungen und Lieferungen unsere Verkaufs-/Lieferungs- und Zahlungsbedingungen zugrunde.

A

Abbruchhämmer 1/65
 Abricht- und Dickenhobelmaschinen 9/14
 Adapter für Kernbohrmaschine 1/52-1/53
 Adapter „Quick-IN-MAX“-Aufnahme 1/53
 Adapter Weldon Spezial-Aufnahme 1/52
 Akku-Bandfeilen 2/10
 Akku-Bandsäge 1/19, 1/24
 Akku-Basis-Pakete 1/13
 Akku-Baustellen-
 radios 1/7-1/8, 1/19, 1/24, 1/36
 Akku-Blechknabber 1/84-1/85
 Akku-Blechscheren 1/5, 1/30
 Akku-Bohrhämmer 1/14, 1/18, 1/23, 1-28,
 1/33-1/34, 1/37
 Akku-Bohrschrauber 1/3, 1/6-1/13, 1/15-1/17,
 1/20-1/21, 1/28, 1/31-1/32, 1/34, 1/38
 Akku-Combo-Set 1/6, 1/26-1/27
 Akku-Fahrrad faltbar 1/25
 Akku-Garten-Set 4/5
 Akku-Geradschleifer 1/18, 1/24
 Akku-Handkreissägen 1/14, 1/30, 1/35-1/36
 Akku-Handlampen 1/8, 1/39-1/41
 Akku-Heckenscheren 4/3
 Akku-Inspektionskamera 1/5
 Akku-Kartuschenpistole 1/8
 Akku-Kehlnahtschleifer 2/13
 Akku-Kernbohrmaschinen 1/54
 Akku-Knickschrauber 1/2
 Akku-Kurvenschere 1/30
 Akku-Ladegeräte 1/38-1/41, 1/104
 Akku-Lampen 1/3, 1/8, 1/39-1/41
 Akku-Maschinenset 1/5, 1/19, 1/27, 1/36
 Akku-Metall-Handkreissäge 1/30
 Akku-Multifunktionswerkzeug 1/4
 Akku-Packs 1/38-1/41, 1/56, 1/85, 1/104
 Akku-Radio 1/7-1/8, 1/19, 1/24, 1/36
 Akku-Recipsägen 1/4, 1/7, 1/19-1/20, 1/25,
 1/29, 1/35-1/36
 Akku-Rohrbandschleifer 2/17
 Akku-Säbelsägen 1/4, 1/7, 1/19-1/20, 1/25,
 1/29, 1/35-1/36
 Akku-Satiniermaschinen 2/4
 Akku-Schlagbohrmaschinen 1/32, 1/34
 Akku-Schlagbohrschrauber 1/4, 1/9, 1/10-1/11,
 1/13, 1/17, 1/21-1/22, 1/28, 1/38
 Akku-Schlagschrauber 1/3, 1/8, 1/10,
 1/12-1/13, 1/18, 1/23, 1/29,
 1/31, 1/34-1/35
 Akku-Schlitzscheren 1/83
 Akku-Schnellbauschrauber 1/28
 Akku-Schrauber 1/3, 1/7
 Akku-Spezialschneider 1/5
 Akku-Stichsägen 1/14, 1/18, 1/24, 1/29,
 1/33, 1/35
 Akku-SuperCut 1/103-1/104

Akku-Trockenbauschrauber 1/56
 Akku-Universalschere 1/5
 Akku-Winkelbohrmaschinen 1/4-1/5, 1/12,
 1/14, 1/23, 1/29
 Akku-Winkelschleifer 1/4, 1/18, 1/20, 1/24,
 1/30, 1/35, 2/3
 Ausblaspistolen 6/23

B

Balancer 6/17
 Bandarme für Bandfeilmaschinen 2/11
 Bandfeilmaschinen 2/8-2/10
 Bandsägemaschinen 1/19, 9/12
 Bandschleifmaschinen 1/96, 3/2, 3/4-3/5, 3/7
 Baukreissägen 9/9
 Baumwollschwabbelscheiben 2/6
 Bauschrauber 1/57
 Baustellen-Radio 1/7-1/8, 1/19, 1/24, 1/36
 Benzin-Freischneider 4/7
 Benzin-Gebläse 4/7
 Benzin-Heckenscheren 4/2
 Benzin-Kettensägen 4/6
 Benzin-Motorsensen 4/7
 Betonschleifer 1/66
 Blechknabber 1/84-1/86
 Blechscheren 1/5, 1/30, 1/83-1/84
 Bohrhämmer 1/60-1/63
 Bohrmaschine 1/42-1/45
 Bohrschrauber 1/4, 1/9-1/11, 1/13,
 1/17, 1/21-1/22, 1/28, 1/38
 Breithobel 1/106
 Breitschlitzdüsen 1/121
 Breitstrahldüsen 1/121
 Brennholzzippsägen 4/8
 Bürstenkehrmaschine 7/16

C

Clic-Mutter 1/72
 Combo-Kits 1/6, 1/26-1/27

D

Dekupiersägen 9/13
 Deltaschleifer 1/96
 Distanzringe 2/5
 Distanzringsatz 2/6
 Doppelschleifmaschinen 3/6-3/7
 Drehmomentvorsatz 1/32
 Drehschlagschrauber 1/55
 Dreieckschleifer 1/4
 Druckluft-Ausblaspistole 6/23
 Druckluft-Balancer 6/17
 Druckluft-Bohrmaschine 6/15
 Druckluft-Drehschrauber 6/18
 Druckluft-Exzenterschleifer 6/20
 Druckluft-Farbspritzpistole 6/22
 Druckluft-Graviergerät 6/18

Druckluft-Kältetrockner 6/14
 Druckluft-Kartuschenpistolen 6/22
 Druckluft-Kompressoren 6/3-6/12
 Druckluft-Kondensatableiter 6/14
 Druckluft-Meißelhammer 6/20-6/21
 Druckluft-Minischleifer 6/20
 Druckluft-Nadelstroser 6/21
 Druckluft-Ratschenschrauber 6/18
 Druckluft-Reifenfüllmessgeräte 6/22
 Druckluft-Schlagschrauber 6/15-6/17
 Druckluft-Schlauchtrommeln 6/23
 Druckluft-Schraubenkompressoren 6/13
 Druckluft-Spezialöl 6/5
 Druckluft-Spiralschlauch 6/23
 Druckluft-Stabschleifer 6/18
 Druckluft-Turbinenschleifer 6/19
 Druckluft-Winkelschleifer 6/19
 Düsenkit für Flächenreiniger 7/3

E

Eckbohrer 1/45
 Einhandhobel 1/105-1/106
 Elektro-Fuchsschwanz 1/111
 Elektro-Kettensägen 4/5
 Elektro-Schaber 1/98
 Elektro-Tacker 1/122
 Entfernungsmesser 5/6-5/7
 Entgratmaschinen 3/3
 Ersatzakkus 1/38-1/41, 1/56, 1/85, 1/104
 Ersatzfaden für Motorsensen 4/7
 Ersatzketten für Kettensägen 4/5-4/6
 Ersatznadeln für Nadelentroster 6/21
 Expansionswalzen für Satiniermaschinen 2/4
 Exzenterpolierer 2/20
 Exzentereschleifer 1/91-1/92

F

Fahrbahndüse 7/9
 Fahrbare Kompressoren 6/3-6/12
 Falzhobel 1/105
 Falzschließer 1/86
 Farbschaber-Set 1/121
 Farbspritzpistolen 6/22
 Filtertüte 7/6, 7/10, 7/13-7/14, 7/17
 Filzbänder 2/5, 2/9, 2/18
 Filzscheiben 2/12-2/13
 Fingerschleifer 2/7
 Flachdübelfräsen 1/119
 Flächenfilter 7/6
 Flächenreiniger 7/3
 Flachfaltenfilter 7/13
 Flexibler Schlauch 3/3
 Freischneider 4/7
 Fuchsschwanz 1/111
 Fügepresse 1/86, 1/111
 Führungsschienen für Handkreissägen 1/115

G			
Gartenpumpen	8/4		
Geradschleifer	1/18, 1/24, 1/68–1/69		
Gewindeschneideinsätze	1/53		
Gewindeschneider	1/46		
Graviergeräte	6/18		
Grundreiniger	7/18		
H			
Hammertacker	1/122		
Handbohrer	1/43–1/44		
Handhobel	1/105–1/106		
Handkehrmaschine	7/15		
Handkreissägen	1/112–1/116		
Hauswasserautomaten	8/5		
Hauswasserwerke	8/4		
Heckenscheren	4/2–4/4		
Heißklebepistolen	1/120		
Heißklebesticks	1/120		
Heißluftgebläse	1/120–1/121		
Heißluftgebläse-Zubehör-Set	1/121		
Hobel	1/105–1/106		
Hochdruckreiniger	7/2–7/5		
I			
Industriesauger	7/9		
INOX-Clean-Spray	2/16		
Intelligente Messtechnik	5/1–5/8		
K			
Kältetrockner	6/14		
Kantenentgratmaschine	3/3		
Kantenfräsen	1/119		
Kapp- und Gehrungssägen	9/5–9/6, 9/8		
Kappsägen	9/4		
Kartuschenpistolen	6/22		
Kehlnahtschleifer	2/12–2/13		
Kehrmaschine	7/15–7/16		
Kernbohrmaschinen für Metall	1/49–1/54		
Kettensägen	4/5		
Kettensägen-Motoröl	4/7		
Knickschrauber	1/2		
Kombi Bandschleifmaschine	3/7		
Kombisäge	9/3		
Kombischmiegen	1/114		
Kombo-Kits	1/6, 1/26–1/27		
Kompressoren	6/3–6/12		
Kondensatableiter	6/14		
Kreuzlinienlaser	5/3–5/5, 5/7		
Kühlschmiermodule für stationäre Bandschleifmaschinen	3/3		
L			
Lackfräsen	1/119		
Ladegeräte	1/38–1/41, 1/104		
Lampen	1/3, 1/8, 1/39–1/41		
Langhalschleifer	1/93		
Laser-Entfernungsmesser	5/6–5/7		
M			
Magazinschrauber	1/56–1/57		
Magnetbohrreinheiten	1/49–1/54		
Maschinenständer	9/6		
Mauernutfräsen	1/66		
Meißelhämmer	6/20–6/21		
Metallbandsägen	1/88		
Metallhandkreissägen	1/88		
Metalltrennschleifer	1/88		
MiniCut	1/101		
Minischleifer	6/20		
Montage-Sets für Hauswasserwerke	8/5		
Motoröl	4/7		
Motorfreischneider	4/7		
Motorgebläse	4/7		
Motorzettensägen	4/5		
Motoröl 2-Takt	4/7		
Motorsensen	4/7		
Multifunktionswerkzeug	1/4, 1/96–1/97		
Multihammer	1/63		
MultiMaster	1/4, 1/99		
N			
Nadelentroster	6/21		
Nass- und Trockensauger	7/6, 7/8–7/11, 7/13–7/14		
Neigungsmesser	5/6, 5/8		
Nibbler	1/84–1/86		
O			
Oberfräsen	1/118–1/119		
Öl für Kompressoren	6/5		
Öl-Wasser-Separator	6/14		
Ortungsgeräte	5/7		
P			
Paneelsägen	9/2–9/3		
Patronenfilter	7/6, 7/13		
Pendelbackenfutter	1/46		
Pendelstichsägen	1/108–1/109		
Polierer	2/19–2/20		
PowerMaxx	1/8		
Profilnibbler	1/85		
R			
Radio	1/7–1/8, 1/19, 1/24, 1/36		
Ratschenschrauber	6/18		
Reciprosägen	1/4, 1/7, 1/19–1/20, 1/25, 1/29, 1/35–1/36, 1/110–1/111		
Reifenfüllmessgeräte	6/22		
Renovierungsfräsen	1/66–1/67		
Rohrbandschleifer	2/14–2/17		
Rondenrührer	1/48		
Rotationslaser	5/3		
Rührwerke	1/47		
Rundschleifmodul für stationäre Bandschleifmaschinen	3/3		
Rutscher	1/89–1/90		
S			
Säbelsägen	1/4, 1/7, 1/19–1/20, 1/25, 1/29, 1/35–1/36, 1/110–1/111		
Sägeblatt für Tandemfuchsschwanz	1/111		
Sägeblätter für Tisch-, Kapp- und Gehrungssägen	9/6		
Sägeketten-Haftöle	4/7		
Sander	1/90		
Sanierungsfräsen	1/66–1/67		
Sanierungsschleifer	1/66–1/67		
Satiniermaschinen	2/4, 2/6		
Sauger	1/94–1/95, 7/6–7/11, 7/13–7/14, 7/18		
Schaber	1/98		
Scheibenrührer	1/48		
Scheibenschleifmaschinen	3/8		
Scheuersaugmaschine	7/17–7/18		
Schlagbohrmaschinen	1/58–1/59		
Schlaghämmer	1/64–1/65		
Schlagschrauber	1/55–1/57, 6/15–6/17		
Schlauchtrommeln	6/23		
Schlitzscheren	1/83		
Schmutzwasser-Pumpe	8/3		
Schnellbauschrauben	1/57		
Schnellspannmutter M14	1/72		
Schraubenkompressoren	6/13		
Schrauber	1/55–1/57		
Schweißkantenformer	1/87		
Schwingschleifer	1/89–1/90		
Seilzüge	6/17		
Sicherheitssauger	1/94–1/95, 7/13–7/14		
Späneabsauganlagen	9/14–9/15		
Spezialöl für Kompressoren	6/5		
Spezialschneider	1/5		
Spiralschläuche	6/23		
Stabschleifer	6/18		
Stahlbürste für stationäre Bandschleifmaschinen	3/3		
Ständer für Doppelschleifmaschinen	3/7		
Stationäre Bandschleifmaschinen	3/3		
Stationäre Kompressoren	6/13		
Staubbehälter für stationäre Bandschleifmaschinen	3/3		
Staubsauger	7/6–7/11, 7/13–7/14, 7/17		
Stichsägen	1/107–1/109		
SuperCut	1/102		
T			
Tacker	1/122		
Tauch- und Handkreissägen	1/112–1/116		
Tauchpumpen	8/2–8/3		
Tauchsägen	1/112–1/116		
Tellerschleifmaschinen	3/8		
Teppichbürstensauger	7/17		
Terrassenreiniger	7/5		
Tiefbrunnenpumpen	8/4		
Tiefenanschlagschrauber	1/55		
Tisch-, Kapp- und Gehrungssägen	9/8		
Tischbandschleifer	3/8		
Tischkreissägen	9/8–9/9		
Trocken- und Nass-Schleifmaschinen	3/7		
Trockenbauschrauber	1/56		
Trockensauger	7/7		
Turbinenschleifer	6/19		
U			
Umrüstsatz Weldon auf „Quick-IN“	1/52		
Universalortungsgerät	5/7		
Universalschere	1/5		
Universalschrauber	1/55		
Unterflurzugkreissäge	9/10		
V			
Vliesbeutel	7/7		
W			
Wallscanner	5/7		
Wand- und Deckenschleifmaschinen	1/93–1/95		
Wechselakkus	1/38–1/41, 1/56, 1/85, 1/104		
Wendelrührer	1/48		
Wiener Kalk	2/15		
Winkelbohrmaschinen	1/4–1/5, 1/12, 1/14, 1/23, 1/29, 1/45		
Winkelmesser	5/8		
Winkelpolierer	2/19		
Winkelschleifer	1/70–1/82, 2/2–2/3, 2/20, 6/19		
Z			
Zangenfutter für Gewindeschneidmaschinen	1/46		
Zentrierstift für Kernbohrer	1/52		
Zimmermannshobel	1/106		
Zubehör für Akku-Bohrschrauber	1/32		
Zubehör für Bandfeilmaschinen	2/11		
Zubehör für Bandschleifmaschinen	3/3, 3/5		
Zubehör für Brennholzzippsägen	4/8		
Zubehör für Exzentrerschleifer	1/91		
Zubehör für Fingerschleifer	2/7		
Zubehör für Gewindeschneidmaschinen	1/46, 1/53		
Zubehör für Handkreissägen	1/98, 1/114, 1/117		
Zubehör für Hauswasserwerke	8/5		
Zubehör für Heißklebepistolen	1/120		
Zubehör für Heißluftgebläse	1/121		
Zubehör für Hochdruckreiniger	7/3, 7/9, 7/18		
Zubehör für Kehlnahtschleifer	2/13		
Zubehör für Kernbohrmaschinen	1/49, 1/52–1/53		
Zubehör für Kettensägen	4/5–4/6		
Zubehör für Motorsensen	4/7		
Zubehör für Multifunktionswerkzeuge	1/97–1/98, 1/100–1/102		
Zubehör für Multimaster	1/101		
Zubehör für Nadelentroster	6/21		
Zubehör für Nass- und Trockensauger	7/6–7/7, 7/10, 7/13–7/14, 7/17		
Zubehör für Rohrbandschleifer	2/14–2/17		
Zubehör für Rührwerke	1/47		
Zubehör für Satiniermaschinen	2/4–2/7, 2/16, 2/18–2/19		
Zubehör für Scheuersaugmaschine	7/18		
Zubehör für stationäre Bandschleifmaschinen	3/3, 3/5		
Zubehör für Tandemfuchsschwanz	1/111		
Zubehör für Tisch-, Kapp- und Gehrungssägen	9/6		
Zubehör für Wand- und Deckenschleifmaschinen	1-93–1/95		
Zubehör für Winkelpolierer	2/19–2/20		
Zubehör für Winkelschleifer	1/72		

1 Handgeführte Elektrowerkzeuge	Akku-Maschinen, Ersatzakkus, Ladegeräte	1/2–1/41				
	Bohrmaschinen	1/42–1/45				
	Rührwerke	1/47–1/48				
	Winkelschleifer	1/70–1/82				
	Blechbearbeitungsmaschinen	1/83–1/87				
	Stichsägen, Säbelsägen	1/107–1/111				
2 Edelstahl- bearbeitung	Winkelschleifer	2/2–2/3				
	Satiniermaschinen	2/4–2/6				
	Fingerschleifer	2/7				
	Bandfeilen	2/8–2/10				
	Kehlnahtschleifer	2/12–2/13				
	Rohrbandschleifer	2/14–2/17				
3 Schleiftechnik	Polierer	2/19–2/20				
	Bandschleifmaschinen	3/2–3/5, 3/7–3/8				
	Rundschleifmaschinen	3/3				
	Doppelschleifmaschinen	3/6–3/7				
	Trocken- und Nass-Schleifmaschinen	3/7				
	Tellerschleifmaschine	3/8				
4 Gartentechnik	Scheibenschleifmaschine	3/8				
	Heckenscheren, Kettensägen	4/2–4/4				
	Akku-Heckenschere	4/3				
	Elektro-/Benzinkettensägen	4/5				
	Motorsensen	4/7				
	Brennholzzippsägen	4/8				
5 Intelligente Messtechnik	Holzspalter	4/8				
	Rotationslaser, Kreuzlinienlaser	5/3–5/5				
	Entfernungsmesser	5/6				
	Ortungsgeräte	5/7				
	Neigungs- und Winkelmesser	5/8				
	6 Drucklufttechnik	Kompressoren	6/3–6/10			
Kältetrockner		6/14				
Druckluftwerkzeuge		6/15–6/23				
Balancer		6/17				
Spritzpistolen, Kartuschenpressen, Reifenfüllmessgeräte		6/22				
Druckluftschläuche, Ausblaspistolen		6/23				
7 Reinigungs- technik	Hochdruckreiniger	7/2–7/5				
	Nass- und Trockensauger	7/6–7/11				
	Sicherheitssauger	7/13–7/14				
	Bodenreinigungsmaschinen	7/15–7/18				
	8 Pumpentechnik	Tauchpumpen	8/2–8/3			
		Schmutzwasser-Tauchpumpen	8/3			
Gartenpumpen		8/4				
Tiefbrunnenpumpen		8/4				
Montage-Sets		8/5				
Hauswasserwerke		8/4–8/5				
9 Halbstationäre Holzmaschinen	Kapp- und Gehrungssägen	9/2–9/6				
	Tisch-Kapp- und Gehrungssägen	9/8–9/10				
	Kreissägeblätter	9/11				
	Bandsägen	9/12				
	Dekupiersägen	9/13				
	Absauganlagen	9/14–9/15				

Elektrowerkzeuge

Drucklufttechnik • Pumpentechnik • Reinigungstechnik

Über 1.000 Qualitätsprodukte sofort verfügbar.

WERKZEUGE • MASCHINEN • BETRIEBSEINRICHTUNGEN

E.W. NEU GMBH
ZENTRALE WORMS
Cornelius-Heyl-Straße 58
67547 Worms
Telefon: 06241-9102-0
Telefax: 06241-9102-99
info@werkzeug-neu.de
www.werkzeug-neu.de



E.W. NEU GMBH
NIEDERLASSUNG SPEYER
Tullastraße 47
67346 Speyer
Telefon: 06232-6423-0
Telefax: 06232-6423-24
speyer@werkzeug-neu.de
www.werkzeug-neu.de

ONLINE-SHOP: WWW.WERKZEUG-BESTELLEN.DE